

# KATALOG PRODUKTÓW dla klientów biznesowych

INNOWACYJNE AGD DO DOMU

**Ponad 2500**  
PRODUKTÓW W OFERCIE  
..... ●● .....

KOMPLEKSOWE USŁUGI  
SZEROKI ASORTYMENT MEBLI

Zakupy taniej  
**W ZESTAWIE!**

**5+1**

szósty produkt  
za 1 zł

**4+1**

piąty produkt  
z rabatem 70%

**3+1**

czwarty produkt  
z rabatem 50%

# Spis treści



Velge **4**



Kernau **6**



Siemens **32**



Samsung **48**



Amica **66**



Whirlpool **78**



Elica **91**



Beko **92**



Dynaxo **101**



Bosch **102**



Grundig **118**



Gorenje **124**



Candy **136**



Smeg **138**



Ciarko Design **140**



Faber **144**



Ritter **145**



Franke **146**



Pyramis **156**



Blanco **160**



Haden **162**



Małe AGD **163**



Akcesoria **165**



Katalog przeznaczony tylko dla klientów biznesowych.

Copyright by GT GROUP TOMASZEK sp. z o.o. 2023. Opracowanie graficzne i merytoryczne stanowi własność firmy GT GROUP TOMASZEK sp. z o.o. Kopiowanie oraz wykorzystywanie w jakikolwiek sposób materiałów bez pisemnej zgody GT GROUP TOMASZEK sp. z o.o. jest zabronione. Wszystkie przedstawione produkty, niezależnie od sposobu ich oznaczenia w katalogu, dostępne będą wyłącznie do wyczerpania zapasów magazynowych u sprzedawców. GT GROUP TOMASZEK sp. z o.o. nie odpowiada za dostępność produktów u danego sprzedawcy. Niniejszy materiał nie stanowi oferty handlowej w rozumieniu art. 66 Kodeksu cywilnego. Wygląd niektórych produktów może nieznacznie odbiegać od rzeczywistości.

GT GROUP TOMASZEK sp. z o.o. nie ponosi odpowiedzialności za błędy merytoryczne lub drukarskie. GT GROUP TOMASZEK sp. z o.o. nie odpowiada za treści reklam producentów zawartych w katalogu. Ceny podane w Katalogu są cenami rekomendowanymi i mogą ulec zmianie bez wcześniejszego zawiadomienia. Każdy punkt ma prawo stosować własne ceny. Producenci zastrzegają sobie prawo do zmiany charakterystyki technicznej produktów. Dostępność produktów przedstawionych w katalogu jest uzależniona od dostaw producentów. GT GROUP TOMASZEK sp. z o.o. nie gwarantuje ciągłości dostaw produktów do poszczególnych sprzedawców, ale zapewnia, że dokłada wszelkich starań, aby zapewnić ciągłość tych dostaw. Szczegóły promocji wskazanych w Katalogu znajdują się u sprzedawców.

GT GROUP TOMASZEK sp. z o.o. nie ponosi odpowiedzialności za promocje organizowane przez producentów poszczególnych marek, w tym również za poprawność warunków promocji i linków zamieszczonych w Katalogu.

# Bestsellerowe promocje w GT Group **Multi i Ekstra Premia!**

## Promocja **MULTI**

Za zakup piekarnika i płyty grzewczej od jednej marki i dobranie do zestawu produktów tej lub innej marki przysługuje rabat.

Im więcej urządzeń w zestawie, tym wyższy rabat.

- Przy zakupie 3 produktów czwarty z rabatem **50%**.
- Przy zakupie 4 produktów piąty z rabatem **70%**.
- Przy zakupie 5 produktów szósty za **1 zł\***.

\* Każdy z produktów wchodzących w skład zestawu musi być objęty jedną z promocji „5 + 1 za 1 zł” lub „4 + 1 z rabatem 70%” lub „3 + 1 z rabatem 50%”.

\* Regulamin promocji dostępny również w Studiach Sieci GT.

\* Promocja „Multi” „i „Ekstra Premia” nie łączą się.

## Promocja **EKSTRA PREMIA**

Za zakup zestawu urządzeń AGD od jednego producenta wskazanych w katalogu przysługuje dodatkowy rabat.

W skład zestawu muszą wchodzić piekarnik, płyta grzewcza i do wyboru: zmywarka lub chłodziarka. Za każde wydane 1000 zł przysługuje rabat o wartości 100 zł na zakup dowolnego produktu AGD/RTV/SDA z oferty GT GROUP\*.

\* Regulamin promocji dostępny również w Studiach Sieci GT.

\* Promocja „Multi” „i „Ekstra Premia” nie łączą się.

Dzięki naszym promocjom

jeszcze więcej **OSZCZĘDNOŚCI**

czasu i pieniędzy:

- ✓ Klient kompletuje AGD samodzielnie lub z pomocą naszych specjalistów.
- ✓ Wybierając produkty w zestawie, zawsze może liczyć na dodatkowe korzyści.
- ✓ Odbiera rabat na najtańsze urządzenie w zestawie lub na inny, dowolnie wybrany produkt, by cieszyć się perfekcyjnie urządzoną kuchnią.



# Z serca .. *Norwegii*

VELGE

— CHOICE FOR LIVING —

**5LAT**  
GWARANCJI

NA WSZYSTKIE OKAPY  
MARKI VELGE

# Okap Velge w Twojej przestrzeni

Na co dzień, dokonując wyborów, tworzysz unikalne przestrzenie. Odkrywasz nowe źródła pomysłów, stajesz się projektantem własnego otoczenia.

Zainspiruj się północnym szlakiem Velge i stwórz swój nowy wymiar przestrzeni.



5  
LAT  
A  
90  
cm  
653  
M<sup>3</sup>/H

Okap kominowy

**VCCH 9003.1 B - Czarny**

Soft ON/OFF Light • Time Control • Anti Grease Filter Alarm • Carbon Filter Alarm • Oświetlenie LED • Sterowanie dotykowe • Głośność 51-68 dB (A) • Pasujące akcesoria: Filtr węglowy VACF 03 • Komin VACH 9003\*

\* Opcja dodatkowo płatna

6 499,-



5  
LAT  
A  
65  
cm  
917  
M<sup>3</sup>/H

Okap kominowy

**VCCH 6501.1 W - Biały**

Perimeter Extraction • Clean Air 24 H • Time Control • Anti Grease Filter Alarm • Carbon Filter Alarm • Możliwość zamontowania kominu dekoracyjnego • Oświetlenie LED • Sterowanie dotykowe • Głośność 46-63 dB (A) • Pasujące akcesoria: Filtr Long Life VACF 01 LL • Komin VACH 6501\* • Wymiary: 90 (125\*) × 65 × 35 cm • Kolor: Inox + Białe szkło

\* Opcja dodatkowo płatna

2 499,-



5  
LAT  
A  
65  
cm  
917  
M<sup>3</sup>/H

Okap kominowy

**VCCH 6501.1 B - Czarny**

Perimeter Extraction • Clean Air 24 H • Time Control • Anti Grease Filter Alarm • Carbon Filter Alarm • Możliwość zamontowania kominu dekoracyjnego • Oświetlenie LED • Sterowanie dotykowe • Głośność 46-63 dB (A) • Pasujące akcesoria: Filtr Long Life VACF 01 LL • Komin VACH 6501\* • Wymiary: 90 (125\*) × 65 × 35 cm • Kolor: Inox + Czarne szkło

\* Opcja dodatkowo płatna

2 999,-



5  
LAT  
A  
90  
cm  
653  
M<sup>3</sup>/H

Okap kominowy

**VCCH 9003.1 W - Biały**

Soft ON/OFF Light • Time Control • Anti Grease Filter Alarm • Carbon Filter Alarm • Oświetlenie LED • Sterowanie dotykowe • Głośność 51-68 dB (A) • Pasujące akcesoria: Filtr węglowy VACF 03 • Komin VACH 9003\*

\* Opcja dodatkowo płatna

2 999,-



5  
LAT  
A  
90  
cm  
754  
M<sup>3</sup>/H

Okap kominowy

**VCCH 9009.1 X**

Sterowanie dotykowe • Głośność 45-64 dB (A) • Clean Air 24 H • Time Control • Anti Grease Filter Alarm • Carbon Filter Alarm • Bluetooth • Odtwarzacz muzyki • Cook&Talk • Oświetlenie LED • Pasujące akcesoria: Filtr węglowy VACF 05 • Kolor: Inox + Czarne szkło

\* Opcja dodatkowo płatna

2 499,-



5  
LAT  
A  
87  
x  
51  
cm  
886  
M<sup>3</sup>/H

Okap do zabudowy

**VBCH 8711.1 X**

Perimeter Extraction • Clean Air 24 H • Time Control • Anti Grease Filter Alarm • Carbon Filter Alarm • Możliwość instalacji silnika zewnętrznego • Oświetlenie LED • Silnik zewnętrzny w komplecie • Sterowanie pilotem • Głośność 46-63 dB (A) • Pasujące akcesoria: Filtr węglowy VACF 05 • Wymiary: 24,7\* × 87 × 51 cm • Kolor: Inox

\* Wysokość elementu wymagającego zabudowy w suficie

3 599,-



5  
LAT  
A  
65  
cm  
886  
M<sup>3</sup>/H

Okap kominowy

**VCCH 6506.1 W - Biały**

Slow Motion Opening • Perimeter Extraction • Clean Air 24 H • Soft ON/OFF Light • Time Control • Anti Grease Filter Alarm • Możliwość zamontowania kominu dekoracyjnego • Oświetlenie LED • Sterowanie dotykowe • Głośność 46-63 dB (A) • Long Life Charcoal Filters • Pasujące akcesoria: Filtr Long Life VACF 04 LL • Komin VACH 6506\* • Wymiary: 75 (115\*) × 65 × 21 (34) cm • Kolor: Inox + Białe szkło

\* Opcja dodatkowo płatna

2 499,-



5  
LAT  
A  
65  
cm  
886  
M<sup>3</sup>/H

Okap kominowy

**VCCH 6506.1 B - Czarny**

Slow Motion Opening • Perimeter Extraction • Clean Air 24 H • Soft ON/OFF Light • Time Control • Anti Grease Filter Alarm • Możliwość zamontowania kominu dekoracyjnego • Oświetlenie LED • Sterowanie dotykowe • Głośność 46-63 dB (A) • Long Life Charcoal Filters • Pasujące akcesoria: Filtr Long Life VACF 04 LL • Komin VACH 6506\* • Wymiary: 75 (115\*) × 65 × 21 (34) cm • Kolor: Inox + Czarne szkło

\* Opcja dodatkowo płatna

2 999,-





# KERNAU

NOWY WYMIAR AGD



**POLSKA  
MARKA**

**5**

LAT  
**GWARANCJI\***



SPRAWDŹ PEŁNĄ OFERTĘ!

**KATALOG  
PRODUKTÓW**  
2023/2024

\*Regulamin promocji: [www.kernau.com/gwarancja](http://www.kernau.com/gwarancja)



LINIA

# KITCHEN CONNECT

## TWÓJ KUCHENNY ASYSTENT

Bądź wirtuozem w swojej kuchni i skup się na tym, co najważniejsze, czyli tworzeniu swojego kulinarnego dzieła. A o pracę okapu zadba Twój asystent w postaci automatycznego sterowania z poziomu płyty.



**B**  
90 cm  
**680 M<sup>3</sup>/H**  
**62 dB(A)**

**2 499,-**

Okap wyspowy

### KCH 1090 B Island Kitchen Connect

Sterowanie z poziomu płyty + sterowanie dotykowe • Filtry aluminiowe w kolorze czarnym • Oświetlenie: listwy LED • Wydajność 240-410 m<sup>3</sup>/h • Tryb turbo 680 m<sup>3</sup>/h • Głośność 50-62 dB(A) • Tryb turbo 71 dB(A) • Timer • Wyswietlacz czerwony • Opcjonalnie: filtr węglowy TYP 3 × 3 szt. • 4 stopnie pracy wentylatora • Praca jako wyciąg lub pochłaniacz • Wymiary: 75,3-95,3 × 90 × 60,8 cm • Kolor: czarny + czarne szkło



**B**  
38 cm  
**767 M<sup>3</sup>/H**  
**60 dB(A)**

**2 699,-**

Okap wyspowy

### KCH 0140 B Island Kitchen Connect

Sterowanie z poziomu płyty + sterowanie przyciskami Soft Touch • Wydajność 292-538 m<sup>3</sup>/h • Tryb turbo 767 m<sup>3</sup>/h • Głośność 46-60 dB(A) • Tryb turbo 66 dB(A) • Oświetlenie LED • Szczeliny system zasysania oparów • Timer • Opcjonalnie: filtr węglowy TYP 6 × 1 szt. • 4 stopnie pracy wentylatora • Praca jako wyciąg lub pochłaniacz • Wymiary: 95,8-118,8 × 38 × 38 cm • Kolor: czarny

KBH 0861 B  
**999,-**



**B**  
64 dB(A)  
60 cm  
90 cm  
**640 M<sup>3</sup>/H**  
**660 M<sup>3</sup>/H**

**1 349,-**

Okap do zabudowy

### KBH 0861 B Kitchen Connect

### KBH 0891 B Kitchen Connect

Sterowanie z poziomu płyty + sterowanie przyciskami Soft Touch • Wydajność 225-360/240-425 m<sup>3</sup>/h • Tryb turbo 640/660 m<sup>3</sup>/h • Głośność 51-64 dB(A) • Tryb turbo 70 dB(A) • Oświetlenie: listwy LED • Szczeliny system zasysania oparów • Timer • Opcjonalnie: filtr węglowy TYP 17 × 1 szt./ 15 × 2 szt. • 4 stopnie pracy wentylatora • Praca jako wyciąg lub pochłaniacz • Wymiary: 26,8 × 59,8/90 × 29 cm • Kolor: czarny + czarne szkło

NOWOŚĆ



**B**  
39 cm  
**705 M<sup>3</sup>/H**  
**63 dB(A)**

**1 899,-**

Okap kominowy

### KCH 0440 B Kitchen Connect

Sterowanie z poziomu płyty + sterowanie przyciskami Soft Touch • Wydajność 282-520 m<sup>3</sup>/h • Tryb turbo 705 m<sup>3</sup>/h • Głośność 46-63 dB(A) • Tryb turbo 68 dB(A) • Opcjonalnie: filtr węglowy TYP 6 × 1 szt. • 4 stopnie pracy wentylatora • Filtry aluminiowe • Oświetlenie LED • Regulowana barwa oświetlenia • Szczeliny system zasysania oparów • Timer • Praca jako wyciąg lub pochłaniacz • Wymiary: 80 × 39 × 50 cm • Kolor: czarny



**B**  
62 dB(A)  
60 cm  
90 cm  
**675 M<sup>3</sup>/H**  
**680 M<sup>3</sup>/H**

**1 599,-**

Okap kominowy

### KCH 0961 B Kitchen Connect

### KCH 0991 B Kitchen Connect

Sterowanie z poziomu płyty + sterowanie dotykowe • Wydajność 235-400/240-420 m<sup>3</sup>/h • Tryb turbo 675/680 m<sup>3</sup>/h • Głośność 50-61/51-62 dB(A) • Tryb turbo 70/71 dB(A) • Filtry aluminiowe w kolorze czarnym • Oświetlenie: listwa LED • Timer • Wyswietlacz czerwony • Opcjonalnie: filtr węglowy TYP 3 × 2 szt. / 3 szt. • 4 stopnie pracy wentylatora • Praca jako wyciąg lub pochłaniacz • Wymiary: 79-101 × 60/90 × 40,2 cm • Kolor: czarny + czarne szkło




**C**  
66 dB(A)  
60 cm  
**420 M<sup>3</sup>/H**

**799,-**

Okap do zabudowy

### KBH 0661 B Kitchen Connect

Sterowanie z poziomu płyty + sterowanie przyciskami Soft Touch • Wydajność 165-420 m<sup>3</sup>/h • Głośność 49-66 dB(A) • Filtr aluminiowy w kolorze czarnym • Oświetlenie LED • Timer • Opcjonalnie: filtr węglowy TYP 17 × 1 szt. • 3 stopnie pracy wentylatora • Praca jako wyciąg lub pochłaniacz • Wymiary: 24,5 × 59,8 × 29 cm • Kolor: czarny



**5** LAT GWARANCJA\*  
**9+2** POZIOMÓW MOCY  
82 cm  
SZLIFOWANE KRAWĘDZIE

**3 999,-**

Płyta indukcyjna

### KIH 7534-5B BL Kitchen Connect

3 tryby pracy Kitchen Connect • Dotykowe sterowanie okapem • Sterowanie typu Slider • Bluetooth • Funkcja Stop&Go • 2 pola Bridge • Funkcja Automatic Pot Detection • 5 pól Booster • Szlifowane krawędzie, typ C – możliwość montażu na równi z blatem • Czarna powłoka Black Undercoat • Temperatura automatyczna 70°C • Poziomy mocy: 9 + 2 (Booster/Keep Warm) • Timer • Auto Power • Blokada rodzicielska • Pozycja Stand By • 5 wskaźników ciepła resztkowego • Moc 10,4 kW • Wymiary: 82 × 52 cm • Kolor: czarny



**5** LAT GWARANCJA\*  
**9+2** POZIOMÓW MOCY  
59 cm  
SZLIFOWANE KRAWĘDZIE

**2 799,-**

Płyta indukcyjna

### KIH 6435-4B BL Kitchen Connect

3 tryby pracy Kitchen Connect • Dotykowe sterowanie okapem • Sterowanie typu Slider • Bluetooth • Funkcja Stop&Go • 2 pola Bridge • Funkcja Automatic Pot Detection • 4 pola Booster • Szlifowane krawędzie, typ C – możliwość montażu na równi z blatem • Czarna powłoka Black Undercoat • Temperatura automatyczna 70°C • Poziomy mocy: 9 + 2 (Booster/Keep Warm) • Timer • Auto Power • Blokada rodzicielska • Pozycja Stand By • 4 wskaźniki ciepła resztkowego • Moc 7,4 kW • Wymiary: 59 × 52 cm • Kolor: czarny



**5** LAT GWARANCJA\*  
**9+2** POZIOMÓW MOCY  
59 cm  
SZLIFOWANE KRAWĘDZIE

**2 549,-**

Płyta indukcyjna

### KIH 6413-4B BL Kitchen Connect

3 tryby pracy Kitchen Connect • Dotykowe sterowanie okapem • Sterowanie typu Slider • Bluetooth • Funkcja Stop&Go • Pole Bridge • Funkcja Automatic Pot Detection • 4 pola Booster • Szlifowane krawędzie, typ C – możliwość montażu na równi z blatem • Czarna powłoka Black Undercoat • Temperatura automatyczna 70°C • Poziomy mocy: 9 + 2 (Booster/Keep Warm) • Timer • Auto Power • Blokada rodzicielska • Pozycja Stand By • 4 wskaźniki ciepła resztkowego • Moc 7,4 kW • Wymiary: 59 × 52 cm • Kolor: czarny





ODKRYJ WSZYSTKIE  
ZALETY LINII  
45 CM

45 cm  
DOBRYCH  
ROZWIĄZAŃ

POLECAMY

5 LAT GWARANCJI

45 cm

47L

45 cm

9 FUNKCJI

1

A LED

1 699,-

Piekarnik

**KBO 0946 PT B**

Czyszczenie parowe • Prowadnica teleskopowa • Wyświetlacz LED • Sterowanie mechaniczne • Pojemność 47 l • 9 funkcji • Chowane pokręta Push Push • Drabinki boczne • Emalia łatwa w czyszczeniu Perfect Clean • Timer elektroniczny • Termooobieg 3D • Chłodzenie obudowy • 2 szyby w drzwiach • Moc 19 kW • Wymiary: 59,5 × 45 × 56,5 cm • Kolor: czarne szkło

POLECAMY

5 LAT GWARANCJI

45 cm

47L

45 cm

9 FUNKCJI

A LED

1 399,-

Piekarnik

**KBO 0946 SK B**

Czyszczenie parowe • Wyświetlacz LED • Sterowanie mechaniczne • Pojemność 47 l • 9 funkcji • Zewnętrzne pokręta • Drabinki boczne • Emalia łatwa w czyszczeniu Perfect Clean • Timer elektroniczny • Termooobieg 3D • Chłodzenie obudowy • 2 szyby w drzwiach • Moc 19 kW • Wymiary: 59,5 × 45 × 56,5 cm • Kolor: czarne szkło

5 LAT GWARANCJI



9+1 POZIOMÓW MOCY

44 cm

3 BOOSTER

SZLIFOWANE KRAWĘDZIE

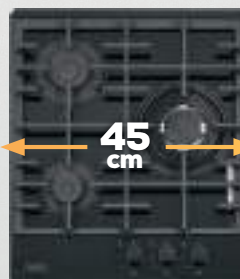
1 299,-

Płyta indukcyjna

**KIH 431-3B**

Szlifowane krawędzie, typ C - możliwość zabudowy na równi z blatem • Sterowanie dotykowe • 3 pola Booster • Poziomy mocy: 9 + 1 (Booster) • Timer • Funkcja Auto Power • Funkcja Auto Stop • Pozycja Stand By • Blokada rodzicielska • 3 wskaźniki ciepła resztkowego • Wymiary: 44 × 52 cm • Kolor: czarny

5 LAT GWARANCJI



TURBO

45 cm

899,-

Płyta gazowa

**KGH 4346.1 T CI B**

Palnik turbo 3,5 kW • Ruszty żeliwne • Sterowanie z frontu • 3 palniki • Zapalarka automatyczna • Zabezpieczenie przeciw wypływowi gazu • Wymiary: 107 × 44 × 52 cm • Kolor: czarne szkło

5 LAT GWARANCJI



A LED


1 399,-

Piekarnik

**KBO 0946 SK B**

Czyszczenie parowe • Wyświetlacz LED • Sterowanie mechaniczne • Pojemność 47 l • 9 funkcji • Zewnętrzne pokręta • Drabinki boczne • Emalia łatwa w czyszczeniu Perfect Clean • Timer elektroniczny • Termooobieg 3D • Chłodzenie obudowy • 2 szyby w drzwiach • Moc 19 kW • Wymiary: 59,5 × 45 × 56,5 cm • Kolor: czarne szkło

5 LAT GWARANCJI




44 cm

549,-

Płyta gazowa

**KGH 4346 B**

Sterowanie z frontu • 3 palniki • Ruszty stalowe • Zapalarka automatyczna • Zabezpieczenie przeciw wypływowi gazu • Wymiary: 107 × 44 × 52 cm • Kolor: czarny



C GLASS

559,-

Okap do zabudowy

**KBH 0145 B Glass**

Oświetlenie: listwa LED • Filtr aluminiowy w kolorze czarnym • Sterowanie przyciskami Push Push • Wydajność 190-305 m<sup>3</sup>/h • Głośność 52-64 dB(A) • Kolor: czarne szkło • Opcjonalnie: filtr węglowy TYP 14 × 2 szt. • 3 stopnie pracy wentylatora • Praca jako pochłaniacz lub wyciąg • Wymiary: 16 × 44,6 × 28,5 cm

45 cm

305 M<sup>3</sup>/H

64 dB(A)

Okap do zabudowy

**KBH 0245 B**

Oświetlenie LED • Sterowanie przyciskami Push Push • Wydajność 115 - 280 m<sup>3</sup>/h • Głośność 46 - 62 dB(A) • Opcjonalnie: filtr węglowy TYP 19 × 2 szt. • 3 stopnie pracy wentylatora • Praca jako pochłaniacz lub wyciąg • Filtr aluminiowy • Wymiary: 16,3 × 45 × 29 cm • Kolor: czarny

45 cm

280 M<sup>3</sup>/H

C 62 dB(A)

469,-

NOWOŚĆ




3 999,-

**Piekarnik z mikrofalą  
KBO 1371 S M TC B**

Funkcja mikrofal • Funkcja boost • Dotykowy panel sterowania • 10 automatycznych programów pieczenia • 4 szyby w drzwiach • Pojemność 72 l • 13 funkcji grzania • Drabinki boczne • Emalia łatwa w czyszczeniu Perfect Clean • Timer elektroniczny • Termoobieg 3D • Chłodzenie obudowy • Blokada rodzicielska • Moc 2,9 kW • Wymiary: 59,6 × 59,5 × 56,6 cm • Kolor: czarne szkło  
Produkt dostępny od listopada 2023



NOWOŚĆ




2 099,-

**Piekarnik  
KBO 1371 S TC B**

Termosonda • Funkcja boost • Dotykowy panel sterowania • 3 szyby w drzwiach • Pojemność 72 l • 13 funkcji grzania • Prowadnice teleskopowe × 1 • Zawiasy Soft Close • Drabinki boczne • Emalia łatwa w czyszczeniu Perfect Clean • Timer elektroniczny • Termoobieg 3D • Chłodzenie obudowy • Blokada rodzicielska • Moc 2,9 kW • Wymiary: 59,6 × 59,5 × 56,6 cm • Kolor: czarne szkło  
Produkt dostępny od października 2023

NOWOŚĆ



3 399,-

**Piekarnik parowy  
KBO 1471 S TC B PURE STEAM**

Funkcja pieczenia parowego Pure Steam z 4 poziomami mocy pary • Funkcja boost • Czyszczenie parowe • Funkcja odkamieniania • Dotykowy panel sterowania • 15 automatycznych programów pieczenia • 3 szyby w drzwiach • Pojemność 72 l • 14 funkcji grzania • Prowadnice teleskopowe × 1 • Zawiasy Soft Close • Drabinki boczne • Emalia łatwa w czyszczeniu Perfect Clean • Timer elektroniczny • Termoobieg 3D • Chłodzenie obudowy • Blokada rodzicielska • Moc 2,9 kW • Wymiary: 59,6 × 59,5 × 56,6 cm • Kolor: czarne szkło  
Produkt dostępny od listopada 2023



NOWOŚĆ



1 799,-

**Kuchenka mikrofalowa z termoobiegiem**

**KMO 3571 TC B**

Mikrofalę + grill kwarcowy • Sterowanie dotykowe • 11 programów auto • Termoobieg • Pojemność 35 l • 5 poziomów mocy • Wyświetlacz biały • Moc grilla 1100 W • Moc mikrofal 900 W • Moc termoobieg + grill 2300 W • Timer • Zegar cyfrowy • Podgrzewanie wieloetapowe • Opóźniony start • Wnętrze: Stal nierdzewna • Wymiary: 38,2 × 59,5 × 49,2 cm • Kolor: czarne szkło  
Produkt dostępny od listopada 2023



2 149,-

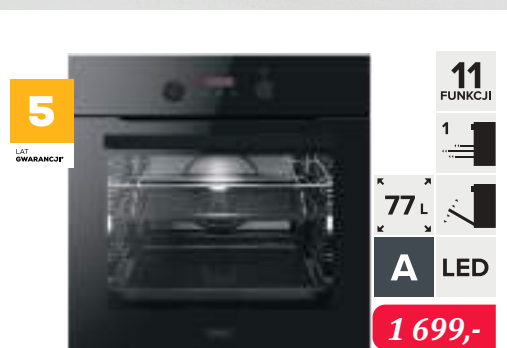
**Piekarnik  
KBO 1280.1 TC Gun Metal  
/ KBO 1280.1 TC Copper**

Funkcja boost • Czyszczenie parowe • Sterowanie dotykowe • Prowadnica teleskopowa • Wyświetlacz LED • Pojemność 60 l • 12 funkcji • Drabinki boczne • Emalia łatwa w czyszczeniu Perfect Clean • Timer elektroniczny • Termoobieg 3D • Chłodzenie obudowy • 3 szyby w drzwiach • Blokada rodzicielska • Wkłady katalityczne • Moc 3,1 kW • Wymiary: 59,5 × 59,5 × 58,7 cm • Kolor: czarne szkło + gun metal / czarne szkło + copper



DIAMENT  
meblarstwa  
2023

KBO 1280 Copper  
I miejsce w prestiżowym konkursie  
„Diamet Meblarstwa 2023”!



1 699,-

**Piekarnik  
KBO 1075 S PT B**

Prowadnica teleskopowa • Zawiasy Soft Close • Programator dotykowy • Wyświetlacz LED • Chowane pokrętki Push Push • Sterowanie mechaniczne • Pojemność 77 l • 11 funkcji • Drabinki boczne • Emalia łatwa w czyszczeniu Perfect Clean • Timer elektroniczny • Termoobieg 3D • Chłodzenie obudowy • 3 szyby w drzwiach • Blokada rodzicielska • Moc 3,6 kW • Wymiary: 59,5 × 59,5 × 57 cm • Kolor: czarne szkło



1 599,-

1 549,-

**Piekarnik  
KBO 1074.1 PT X / KBO 1074.1 PT B**

Prowadnica teleskopowa • Programator dotykowy • Wyświetlacz LED • Chowane pokrętki Push Push • Sterowanie mechaniczne • Pojemność 77 l • 11 funkcji • Drabinki boczne • Emalia łatwa w czyszczeniu Perfect Clean • Timer elektroniczny • Termoobieg 3D • Chłodzenie obudowy • 3 szyby w drzwiach • Blokada rodzicielska • Wkłady katalityczne • Moc 3,6 kW • Wymiary: 59,5 × 59,5 × 57 cm • Kolor: czarne szkło + inox / czarne szkło



1 349,-

**Piekarnik  
KBO 1067.1 SK X / KBO 1067.1 SK B**

Prowadnica teleskopowa • Wyświetlacz LED • Sterowanie mechaniczne • Pojemność 66 l • 10 funkcji • Zewnętrzne pokrętki • Drabinki boczne • Emalia łatwa w czyszczeniu Perfect Clean • Timer elektroniczny • Termoobieg 3D • Chłodzenie obudowy • 3 szyby w drzwiach • Blokada rodzicielska • Moc 3,1 kW • Wymiary: 59,5 × 59,5 × 57,5 cm • Kolor: inox panel + czarne szkło / czarny stalowy panel + czarne szkło

**POLECAMY**



**5** LAT GWARANCJI\*

77 L


11 FUNKCJI

A LED

**2 399,-**

**Piekarnik**  
**KBO 1076 P S PT B**  
 Funkcja pyrolyzy • Prowadnica teleskopowa • Chowane podświetlane pokrętła Push Push • Zawiasy Soft Close • Programator dotykowy • 4 szczyby w drzwiach • Wyświetlacz LED • Sterowanie mechaniczne • Pojemność 77 l • 11 funkcji • Drabinki boczne • Emalia łatwa w czyszczeniu Perfect Clean • Timer elektroniczny • Termoobieg 3D • Chłodzenie obudowy • Blokada rodzicielska • Moc 3,6 kW • Wymiary: 59,5 × 59,5 × 57 cm • Kolor: czarne szkło

**POLECAMY**



**5** LAT GWARANCJI\*

77 L

11 FUNKCJI

A+ LED

niskie zużycie prądu

**1 999,-**

**Piekarnik**  
**KBO 1077 S PT B**  
 Funkcja pary • Prowadnica teleskopowa • Chowane podświetlane pokrętła Push Push • Zawiasy Soft Close • Programator dotykowy • Wyświetlacz LED • Programy Auto • Sterowanie mechaniczne • Pojemność 77 l • 11 funkcji • Drabinki boczne • Emalia łatwa w czyszczeniu Perfect Clean • Timer elektroniczny • Termoobieg 3D • Chłodzenie obudowy • 3 szczyby w drzwiach • Blokada rodzicielska • Wkłady katalityczne • Moc 3,6 kW • Wymiary: 59,5 × 59,5 × 57,5 cm • Kolor: czarne szkło

**5** LAT GWARANCJI\*



77 L

11 FUNKCJI

A LED

**1 849,-**

**Piekarnik**  
**KBO 1076 S PT W**  
 Prowadnice teleskopowe • Chowane pokrętła Push Push • Zawiasy Soft Close • Programator dotykowy • Wyświetlacz LED • Sterowanie mechaniczne • Pojemność 77 l • 11 funkcji • Drabinki boczne • Emalia łatwa w czyszczeniu Perfect Clean • Timer elektroniczny • Termoobieg 3D • Chłodzenie obudowy • 3 szczyby w drzwiach • Blokada rodzicielska • Wkłady katalityczne • Moc 3,6 kW • Wymiary: 59,5 × 59,5 × 57 cm • Kolor: białe szkło  
**Produkt dostępny do wyczerpania zapasów.**

**POLECAMY**



**5** LAT GWARANCJI\*

77 L


11 FUNKCJI

A LED

**1 799,-**

**Piekarnik**  
**KBO 1076 S PT B**  
 Prowadnice teleskopowe • Chowane podświetlane pokrętła Push Push • Zawiasy Soft Close • Programator dotykowy • Wyświetlacz LED • Sterowanie mechaniczne • Pojemność 77 l • 11 funkcji • Drabinki boczne • Emalia łatwa w czyszczeniu Perfect Clean • Timer elektroniczny • Termoobieg 3D • Chłodzenie obudowy • 3 szczyby w drzwiach • Blokada rodzicielska • Wkłady katalityczne • Moc 3,6 kW • Wymiary: 59,5 × 59,5 × 57 cm • Kolor: czarne szkło

**POLECAMY**



**5** LAT GWARANCJI\*

38,5 cm

20 L

8 PROGRAMÓW AUTO

5 POZIOMÓW MOCY

**1 099,-**

**Kuchenka mikrofalowa**  
**KMO 2031 G B**  
 Funkcja Time Defrost • Funkcja Weight Defrost • Funkcja Quick Start • Grill kwarcowy • Sterowanie: Dotykowe + pokrętło • Pojemność 20 l • 8 programów Auto • 5 poziomów mocy • Wyświetlacz czerwony • Moc grilla 1000 W • Moc mikrofal 800 W • Timer • Zegar cyfrowy • Podgrzewanie wieloetapowe • Opóźniony start • Wnętrze: Stal nierdzewna • Wymiary: 38,5 × 59,5 × 32 cm • Kolor: czarne szkło

**5** LAT GWARANCJI\*



38,8 cm

25 L

8 PROGRAMÓW AUTO

5 POZIOMÓW MOCY

**1 399,-**

**Kuchenka mikrofalowa**  
**KMO 254 G B**  
 Funkcja Time Defrost • Funkcja Quick Start • Grill kwarcowy • Funkcja Weight Defrost • Szklany front • Sterowanie dotykowe • Pojemność 25 l • 8 programów Auto • 5 poziomów mocy • Wyświetlacz czerwony • Moc grilla 1000 W • Moc mikrofal 900 W • Timer • Zegar cyfrowy • Podgrzewanie wieloetapowe • Opóźniony start • Wnętrze: stal nierdzewna • Wymiary: 38,8 × 59,4 × 41 cm • Kolor: czarne szkło

**POLECAMY**



**5** LAT GWARANCJI\*

69 L


9 FUNKCJI

A LED

**1 149,-**

**Piekarnik**  
**KBO 0965 SK X**  
 Wyświetlacz LED • Sterowanie mechaniczne • Pojemność 69 l • 9 funkcji • Pokrętła zewnętrzne • Drabinki boczne • Emalia łatwoczyszcząca Perfect Clean • Timer elektroniczny • Termoobieg 3D • Chłodzenie obudowy • 2 szczyby w drzwiach • Moc 3,1 kW • Wymiary: 59,5 × 59,5 × 55 cm • Kolor: Innox panel + czarne szkło

**POLECAMY**



**5** LAT GWARANCJI\*

38,2 cm

20 L

8 PROGRAMÓW AUTO

5 POZIOMÓW MOCY

**999,-**

**Kuchenka mikrofalowa**  
**KMO 203 G X**  
 Funkcja Time Defrost • Funkcja Weight Defrost • Funkcja Quick Start • Grill rurkowy • Sterowanie: Przyciski Soft Touch + pokrętło • Pojemność 20 l • 8 programów Auto • 5 poziomów mocy • Wyświetlacz czerwony • Moc grilla 1000 W • Moc mikrofal 800 W • Timer • Podgrzewanie wieloetapowe • Opóźniony start • Wnętrze: Stal nierdzewna • Wymiary: 38,2 × 59,5 × 34,5 cm • Kolor: innox + szkło

**NOWOŚĆ**



**5** LAT GWARANCJI\*

37,5 cm

20 L


6 PROGRAMÓW AUTO

5 POZIOMÓW MOCY

**949,-**

**Kuchenka mikrofalowa**  
**KMO 204 G B Slim**  
 Funkcja Quick Start • Grill kwarcowy • Funkcja Weight Defrost • Szklany front • Sterowanie dotykowe • Pojemność 20 l • 6 programów Auto • 5 poziomów mocy • Moc grilla 900 W • Moc mikrofal 700 W • Timer • Zegar cyfrowy • Podgrzewanie wieloetapowe • Opóźniony start • Wnętrze: stal nierdzewna • Wymiary: 37,6 × 59,2 × 31,3 cm • Kolor: czarne szkło

**POLECAMY**



**5** LAT GWARANCJI\*

59 cm

4 BOOSTER


9+3 POZIOMÓW MOCY

SZLIFOWANE KRAWĘDZIE

**2 699,-**

**Płyta indukcyjna**  
**KIH 6434-4B**  
 Funkcja Stop&Go • 2 pola Bridge • Funkcja Automatic Bridge • Powłoka Black Undercoat • Funkcja Automatic Pot Detection • 4 pola Double Booster • Funkcja Chef • Sterowanie Slider • Temperatura automatyczna 70°C • Szlifowane krawędzie, typ C – możliwość montażu na równi z blatem • 4 pola Booster • Poziomy mocy: 9 + 3 (Booster / Double Booster / Keep Warm) • Timer • Keep Warm • Auto Power • Blokada rodzicielska • Pozycja Stand By • 4 wskaźniki ciepła resztkowego • Moc 7,4 kW • Wymiary: 59 × 52 cm • Kolor: czarny  
**Produkt dostępny do wyczerpania zapasów.**

**POLECAMY**



**5** LAT GWARANCJI\*

59 cm

4 BOOSTER

9+1 POZIOMÓW MOCY

SZLIFOWANE KRAWĘDZIE

**2 099,-**

**Płyta indukcyjna**  
**KIH 6444-4B**  
 Pole Bridge (× 2) • Funkcja Booster (× 4) • Temperatury automatyczne • Szlifowane krawędzie, typ C – możliwość zabudowy na równi z blatem • Sterowanie Slider (× 4) • Poziomy mocy: 9 + 1 (Booster) • Timer • Funkcja Auto Power • Funkcja Keep Warm • Funkcja Auto Stop • Pozycja Stand By • Blokada rodzicielska • 4 wskaźniki ciepła resztkowego • Moc 7,2 kW • Wymiary: 59 × 52 cm • Kolor: czarny

**POLE BRIDGE**

**POŁĄCZ SĄSIEDNIE POLA PŁYTY, PRZYGOTOWUJĄC POTRAWY W DUŻYCH NACZYNIACH O NIEREGULARNYCH Kształtach.**



5

LAT  
GWARANCJI\*

4

BOOSTER

9+1  
POZIOMÓW  
MOCY59  
cmSZLIFOWANE  
KRAWĘDZIE

1 899,-

Płyta indukcyjna

**KIH 6443-4B**

Pole Bridge (x 2) • Funkcja Booster (x 4) • Temperatury automatyczne  
• Szlifowane krawędzie, typ C - możliwość zabudowy na równi z blatem  
• Sterowanie Slider • Poziomy mocy: 9 + 1 (Booster) • Timer • Funkcja Auto  
Power • Funkcja Auto Stop • Pozycja Stand By • Blokada rodzicielska  
• 4 wskaźniki ciepła resztkowego • Moc 7,4 kW • Wymiary: 59 x 52 cm • Kolor:  
czarny

5

LAT  
GWARANCJI\*58  
cm

4

BOOSTER

9+1  
POZIOMÓW  
MOCYSZLIFOWANE  
KRAWĘDZIE

1 679,-

Płyta indukcyjna

**KIH 6425-4B**

Funkcja Stop&Go • Funkcja Automatic Bridge • Pole Bridge • Funkcja Auto-  
matic Pot Detection • Temperatury automatyczne • Szlifowane krawę-  
dźcie, typ C - możliwość zabudowy na równi z blatem • Sterowanie Slider  
• 4 pola Booster • Poziomy mocy: 9 + 1 (Booster) • Timer • Funkcja Auto Power  
• Funkcja Auto Stop • Pozycja Stand By • Blokada rodzicielska • 4 wskaźniki  
ciepła resztkowego • Moc 7,4 kW • Wymiary: 57,6 x 51,8 cm • Kolor: czarny

5

LAT  
GWARANCJI\*58  
cm

4

BOOSTER

9+2  
POZIOMÓW  
MOCYSZLIFOWANE  
KRAWĘDZIE

1 349,-

Płyta indukcyjna

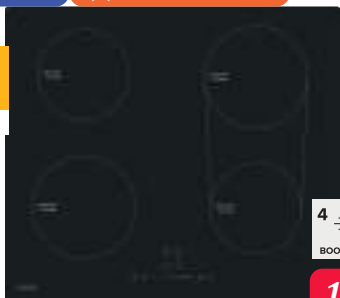
**KIH 6415-4B**

Funkcja Automatic Pot Detection • Temperatury automatyczne • Szlifo-  
wane krawędzie, typ C - możliwość zabudowy na równi z blatem • Sterowa-  
nie dotykowe • 4 pola Booster • Poziomy mocy: 9 + 2 (Booster / Keep Warm)  
• Timer • Funkcja Auto Power • Funkcja Keep Warm • Funkcja Auto Stop  
• Pozycja Stand By • Blokada rodzicielska • 4 wskaźniki ciepła resztkowego  
• Moc 7,4 kW • Wymiary: 57,6 x 51,8 cm • Kolor: czarny

NOWOŚĆ

OFERTA SPECJALNA

5

LAT  
GWARANCJI\*SZLIFOWANE  
KRAWĘDZIE9+1  
POZIOMÓW  
MOCY59  
cm

BOOSTER

1 199,-

Płyta indukcyjna

**KIH 642-4B**

Pole Bridge • Temperatury automatyczne • Szlifowane krawędzie, typ C -  
możliwość zabudowy na równi z blatem • Sterowanie Slider • 4 pola Booster  
• Poziomy mocy: 9 + 1 (Booster) • Timer • Funkcja Auto Power • Funkcja  
Auto Stop • Pozycja Stand By • Blokada rodzicielska • 4 wskaźniki ciepła  
resztkowego • Moc 7 kW • Wymiary: 59 x 52 cm • Kolor: czarny  
**Produkt dostępny od listopada 2023**

NOWOŚĆ

OFERTA SPECJALNA

5

LAT  
GWARANCJI\*

4

BOOSTER

9+1  
POZIOMÓW  
MOCY59  
cmSZLIFOWANE  
KRAWĘDZIE

999,-

Płyta indukcyjna

**KIH 641-4B**

Temperatury automatyczne • Szlifowane krawędzie, typ C - możliwość  
zabudowy na równi z blatem • Sterowanie Slider • 4 pola Booster • Poziomy  
mocy: 9 + 1 (Booster) • Timer • Funkcja Auto Power • Funkcja Auto Stop  
• Pozycja Stand By • Blokada rodzicielska • 4 wskaźniki ciepła resztkowego  
• Moc 7 kW • Wymiary: 59 x 52 cm • Kolor: czarny  
**Produkt dostępny od listopada 2023**

5

LAT  
GWARANCJI\*29  
cm

2

BOOSTER

9+1  
POZIOMÓW  
MOCYSZLIFOWANE  
KRAWĘDZIE

949,-

Płyta indukcyjna

**KIH 3212-2B**

Funkcja Booster (x 2) • Temperatury automatyczne • Szlifowane krawę-  
dźcie, typ C - możliwość zabudowy na równi z blatem • Sterowanie Slider • Poziomy  
mocy: 9 + 1 (Booster) • Timer • Funkcja Auto Power • Funkcja Auto Stop  
• Pozycja Stand By • Blokada rodzicielska • 4 wskaźniki ciepła resztkowego  
• Moc 3,5 kW • Wymiary: 29 x 52 cm • Kolor: czarny



POLECAMY

5

LAT  
GWARANCJI\*

2

BOOSTER

9+1  
POZIOMÓW  
MOCY60  
cmSZLIFOWANE  
KRAWĘDZIE

2 649,-

Płyta indukcyjno-gazowa

**KIH 6422 CI B**

Płyta indukcyjna: Szlifowane krawędzie typ C - możliwość zabudowy na równi  
z blatem • Sterowanie dotykowe • 2 pola Booster • Poziomy mocy: 9 + 1 Booster  
• Timer • Funkcja Auto Power • Blokada rodzicielska • 2 wskaźniki ciepła resztkowe-  
go • Przyłączenie do instalacji 230 V

Płyta gazowa: Ruszty żeliwne • Sterowanie z frontu • 2 palniki • Zapalarka automa-  
tyczna • Zabezpieczenie przeciw wypływowi gazu • Wymiary: 60 x 50,5 cm • Kolor:  
czarne szkło

## FUNKCJA BOOSTER

**GOTUJ JESZCZE SZYBCIEJ  
DZIĘKI WIĘKSZEJ MOCY!**



## STEP FLAME

**ZYSKAJ PEŁNĄ  
KONTROLĘ W KUCHNI  
ZA SPRAWĄ  
PRECYZYJNEGO  
POKRĘTLA  
Z 9 POZIOMAMI MOCY.**

POLECAMY

KGH 7534 T CI B

1 649,-

70  
cm60  
cm

TURBO

KGH  
6434 T CI B

1 399,-

Płyta gazowa

**KGH 7534 T CI B Step Flame****KGH 6434 T CI B Step Flame**

Step Flame - 9 poziomów mocy • Palniki Turbo 4 kW • Ruszty żeliwne  
• 5 palników/4 palniki • Zapalarka automatyczna • Zabezpieczenie przeciw  
wypływowi gazu • Wymiary: 70/60 x 51 cm • Kolor: czarne szkło

KGH 6431 T CI B

1 099,-

61  
cm

TURBO



KGH 6431 T CI X

999,-

Płyta gazowa

**KGH 6431 T CI B / X**

Palnik Turbo 3,8 kW • Ruszty żeliwne • Sterowanie z frontu • 4 palniki • Zapar-  
larka automatyczna • Zabezpieczenie przeciw wypływowi gazu • Wymiary: 61  
x 51 cm • Kolor: czarne szkło / inox

5

LAT  
GWARANCJI\*61  
cm

999,-

Płyta gazowa

**KGH 6431 CI B**

Ruszty żeliwne • Sterowanie z frontu • 4 palniki • Zapalarka automatyczna  
• Zabezpieczenie przeciw wypływowi gazu • Wymiary: 61 x 51 cm • Kolor:  
czarne szkło

**! NOWOŚĆ**

**5**  
LAT GWARANCJI\*



61 cm



**799,-**

Plyta gazowa

**KGH 6423 T CI Matt Black**


Palnik Turbo 3,8 kW • Ruszty żeliwne • Sterowanie z frontu • 4 palniki • Zapalarka automatyczna • Zabezpieczenie przeciw wypływowi gazu • Wymiary: 61 × 51 × 8,9 cm • Kolor: czarny mat

**✓ POLECAMY**

**5**  
LAT GWARANCJI\*



ZOBACZ W SHOWROOMIE



60 cm

**999,-**

Plity gazowe

**KGH 6464 Gun Metal / Copper**

Palnik turbo 2,5 kW • Ruszty żeliwne • Sterowanie z frontu • 4 palniki • Zapalarka automatyczna • Zabezpieczenie przeciw wypływowi gazu • Wymiary: 6 × 59 × 52 cm • Kolor: czarne szkło + gun metal / czarne szkło + copper

**DIAMENT**  
meblarstwa  
2023

**!** KGH 6464 Copper  
1 miejsce w prestiżowym konkursie „Diament Meblarstwa 2023”!

**! NOWOŚĆ**

**5**  
LAT GWARANCJI\*



61 cm



**699,-**

Plyta gazowa

**KGH 6423 CI Matt Black**

Palnik mocny 2,9 kW • Ruszty żeliwne • Sterowanie z frontu • 4 palniki • Zapalarka automatyczna • Zabezpieczenie przeciw wypływowi gazu • Wymiary: 61 × 51 × 8,9 cm • Kolor: czarny mat

**5**  
LAT GWARANCJI\*



32 cm



**629,-**

Plyta gazowa

**KGH 3233 CI B**

Ruszty żeliwne • Sterowanie z frontu • 2 palniki • Zapalarka automatyczna • Zabezpieczenie przeciw wypływowi gazu • Wymiary: 32 × 52 cm • Kolor: czarne szkło  
**Produkt dostępny do wyczerpania zapasów.**

**! NOWOŚĆ**

**5**  
LAT GWARANCJI\*



29 cm



**499,-**

Plyta gazowa

**KGH 3212 CI Matt Black**

Palnik mocny 2,9 kW • Ruszty żeliwne • Sterowanie z frontu • 2 palniki • Zapalarka automatyczna • Zabezpieczenie przeciw wypływowi gazu • Wymiary: 29 × 51 × 8,9 cm • Kolor: czarny mat

**! NOWOŚĆ**

**5**  
LAT GWARANCJI\*



29 cm



**399,-**

Plyta gazowa

**KGH 3212 X**

Sterowanie z frontu • Palnik mocny 2,9 kW • 2 palniki • Ruszty stalowe • Zapalarka automatyczna • Zabezpieczenie przeciw wypływowi gazu • Wymiary: 29 × 51 × 8,9 cm • Kolor: inox

**✓ POLECAMY**



**B**

40 cm

700 M<sup>3</sup>/H

68 dB(A)

**2 499,-**

Okap wyspowy

**KCH 0240 W Island**

Sterowanie przyciskami Soft Touch • Wydajność 330-615 m<sup>3</sup>/h • Tryb Turbo 700 m<sup>3</sup>/h • Głośność 55-68 dB(A) • Tryb Turbo 72 dB(A) • Timer • Wyświetlacz czerwony • Opcjonalnie: filtr węglowy TYP 1 × 2 szt. • 4 stopnie pracy wentylatora • Filtry aluminiowe • Oświetlenie LED • Praca jako wyciąg lub pochłaniacz • Wymiary: 79,5-115,5 × 40 × 30 cm • Kolor: biały

**! NOWOŚĆ**

**5**  
LAT GWARANCJI\*



**1 649,-**

**B**

40 cm

725 M<sup>3</sup>/H

61 dB(A)

**1 749,-**

Okap kominowy

**KCH 0240 B / X\***

Sterowanie przyciskami Soft Touch • Wydajność 280-505 m<sup>3</sup>/h • Tryb Turbo 725 m<sup>3</sup>/h • Głośność 46-61 dB(A) • Tryb Turbo 66 dB(A) • Timer • Wyświetlacz czerwony • Opcjonalnie: filtr węglowy TYP 22 × 1 szt. • 4 stopnie pracy wentylatora • Filtry aluminiowe • Oświetlenie LED • Szczeliny system zasysania oparów • Praca jako wyciąg lub pochłaniacz • Wymiary: 78 × 40 × 40,6 cm • Kolor: czarny / inox  
**\* Produkt dostępny do wyczerpania zapasów.**

**✓ POLECAMY**



**B**

39 cm

605 M<sup>3</sup>/H

69 dB(A)

**1 549,-**

Okap kominowy

**KCH 0340.1 B**

Oświetlenie LED • Filtr aluminiowy w kolorze czarnym • Sterowanie przyciskami Push Push • Wydajność 230-430 m<sup>3</sup>/h • Wydajność Turbo 605 m<sup>3</sup>/h • Głośność 49-62 dB(A) • Głośność Turbo: 69 dB(A) • Opcjonalnie: filtr węglowy TYP 1 × 2 szt. • 3 stopnie pracy wentylatora • Praca jako wyciąg lub pochłaniacz • Wymiary: 80 × 39 × 43 cm • Kolor: czarny

**! NOWOŚĆ**

**5**  
LAT GWARANCJI\*



**C**

60 cm

330 M<sup>3</sup>/H

65 dB(A)

**649,-**

Okap kominowy

**KCH 4760.1 B**

Sterowanie przyciskami Push Push • Wydajność 140-330 m<sup>3</sup>/h • Głośność 49-65 dB(A) • Opcjonalnie: filtr węglowy TYP 6 × 1 szt. • 3 stopnie pracy wentylatora • Filtry aluminiowe • Oświetlenie LED • Szczeliny system zasysania oparów • Praca jako wyciąg lub pochłaniacz • Wymiary: 78-96 × 60 × 36 cm • Kolor: czarne szkło + listwa inox

Okap wyspowy

**KCH 0340.1 B Island**

Oświetlenie LED • Filtr aluminiowy w kolorze czarnym • Sterowanie przyciskami Push Push • Wydajność 230-605 m<sup>3</sup>/h • Głośność 49-69 dB(A) • Opcjonalnie: filtr węglowy TYP 1 × 2 szt. • 3 stopnie pracy wentylatora • Praca jako wyciąg lub pochłaniacz • Wymiary: 80-107 × 39 × 39 cm • Kolor: czarny



3 999,-

Okap wyspowy

**KCH 0440 Copper Island**

**KCH 0440 Gold Island**

**KCH 0440 Gun Metal Island**

Sterowanie przyciskami Soft Touch • Wydajność 292-538 m<sup>3</sup>/h • Tryb Turbo 767 m<sup>3</sup>/h • Głośność 46-60 dB(A) • Tryb turbo 66 dB(A) • Regulowana barwa oświetlenia (2800-6100 K) • Oświetlenie LED • Opcjonalnie: filtr węglowy TYP 6 × 1 szt. • Szczeliny system zasysania oparów • 4 stopnie pracy wentylatora • Filtry aluminiowe • Praca jako wyciąg lub pochłaniacz • Wymiary: 95,8-118,8 × 38 × 38 cm • Kolor: Copper / Gold / Gun Metal

**B** < 38 cm > **767** M<sup>3</sup>/H **60** dB(A)



2 899,-

Okap kominowy

**KCH 0440 Copper**

**KCH 0440 Gold**

**KCH 0440 Gun Metal**

Sterowanie przyciskami Soft Touch • Wydajność 282-520 m<sup>3</sup>/h • Tryb Turbo 705 m<sup>3</sup>/h • Głośność 46-63 dB(A) • Tryb turbo 68 dB(A) • Regulowana barwa oświetlenia (2800-6100 K) • Oświetlenie LED • Opcjonalnie: filtr węglowy TYP 6 × 1 szt. • Szczeliny system zasysania oparów • 4 stopnie pracy wentylatora • Filtry aluminiowe • Praca jako wyciąg lub pochłaniacz • Wymiary: 80 × 39 × 50 cm • Kolor: Copper / Gold / Gun Metal

**B** < 39 cm > **705** M<sup>3</sup>/H **63** dB(A)



695 M<sup>3</sup>/H

64 dB(A)

**A+**

< 90 cm >

2 899,-

Okap wyspowy

**KCH 0890.1 B Gold Island**

Silnik bezszczotkowy • Regulowana barwa oświetlenia (3000-6400 K) • Sterowanie gestami + pilot • Oświetlenie listwy LED • Filtry aluminiowe w kolorze czarnym • Wydajność 210-525 m<sup>3</sup>/h • Tryb Turbo 695 m<sup>3</sup>/h • Głośność 47-64 dB(A) • Tryb turbo 70 dB(A) • Opcjonalnie: filtr węglowy TYP 3 × 3 szt. • 4 stopnie pracy wentylatora • Praca jako wyciąg lub pochłaniacz • Wymiary: 63-99 × 90 × 60 cm • Kolor: czarny + złoty



niskie zużycie prądu

Okap kominowy

**KCH 0860.1 B Gold**

**KCH 0890.1 B Gold**

Silnik bezszczotkowy • Sterowanie gestami + pilot • Regulowana barwa oświetlenia 3000-6000 K • Filtry aluminiowe w kolorze czarnym • Wydajność 210-525 m<sup>3</sup>/h • Tryb Turbo 690 m<sup>3</sup>/h • Głośność 47-64 dB(A) • Tryb Turbo 70 dB(A) • Oświetlenie: listwa LED • Timer • Opcjonalnie: filtr węglowy TYP 3 × 2/3 szt. • 4 stopnie pracy wentylatora • Praca jako wyciąg lub pochłaniacz • Wymiary: 79-101 × 60/90 × 50 cm • Kolor: czarny + złoty

KCH 0860.1 B Gold  
1 699,-

KCH 0890.1 B Gold  
1 799,-

**A+**

< 60 cm >

690 M<sup>3</sup>/H

64 dB(A)



REGULOWANA  
**BARWA  
OŚWIETLENIA**

**ZASTOSOWANE W OKAPIE ŻARÓWKI  
MAJĄ MOŻLIWOŚĆ ZMIANY TEMPERATURY  
BARWOWEJ - OD CHŁODNEJ DO CIEPŁEJ.**



< 90 cm >

595 M<sup>3</sup>/H

58 dB(A)

**B**

GLASS

1 399,-

Okap kominowy

**KCH 4891 B**

Sterowanie dotykowe • Wydajność 229-413 m<sup>3</sup>/h • Tryb Turbo 595 m<sup>3</sup>/h • Głośność 46-58 dB(A) • Tryb Turbo 64 dB(A) • Timer • Wyświetlacz czerwony • Opcjonalnie: filtr węglowy TYP 1 × 2 szt. • 4 stopnie pracy wentylatora • Filtry aluminiowe • Oświetlenie LED • Szczeliny system zasysania oparów • Praca jako wyciąg lub pochłaniacz • Wymiary: 105,5-136,5 × 90 × 34 cm • Kolor: czarne szkło + inox

STEROWANIE  
**GESTEM**

**WYBIERZ WYGODĘ STEROWANIA OKAPEM  
PODZAS GOTOWANIA W TWOJEJ KUCHNI.**



**! NOWOŚĆ**



**B**  
38 cm  
767 M<sup>3</sup>/H  
60 dB(A)

**2 299,-**

Okap wyspowy

**KCH 0440 W Island**

Sterowanie przyciskami Soft Touch • Wydajność 292-538 m<sup>3</sup>/h • Tryb Turbo 767 m<sup>3</sup>/h • Głośność 46-60 dB(A) • Tryb turbo 66 dB(A) • Regulowana barwa oświetlenia (2800-6400 K) • Oświetlenie LED • Opcjonalnie: filtr węglowy TYP 6 × 1 szt. • Szczeliny system zasysania oparów • 4 stopnie pracy wentylatora • Filtry aluminiowe • Praca jako wyciąg lub pochłaniacz • Wymiary: 95,8-118,8 × 38 × 38 cm • Kolor: biały



Okap kominowy

**KCH 4891 B Clean Air**

Funkcja oczyszczania powietrza • Sterowanie dotykowe • Wydajność okapu: 229-413 m<sup>3</sup>/h • Tryb Turbo 595 m<sup>3</sup>/h • Głośność okapu: 46-58 dB(A) • Tryb Turbo 64 dB(A) • Wydajność oczyszczacza: 125 m<sup>3</sup>/h • Głośność oczyszczacza: 58 dB(A) • Timer • Wyświetlacz czerwony • Opcjonalnie: filtr węglowy TYP 1 × 2 szt. • Filtr oczyszczacza: TYP 30 Clean Air • 4 stopnie pracy wentylatora • Filtry aluminiowe • Oświetlenie LED • Szczeliny system zasysania oparów • Praca jako wyciąg lub pochłaniacz • Wymiary: 105,5-136,5 × 90 × 34 cm • Kolor: czarne szkło + inox

**2 099,-**

**B** 90 cm 595 M<sup>3</sup>/H 58 dB(A) GLASS

**! NOWOŚĆ**



**B**  
39 cm  
705 M<sup>3</sup>/H  
63 dB(A)

**1 699,-**

Okap kominowy

**KCH 0440 W**

Sterowanie przyciskami Soft Touch • Wydajność 282- 520 m<sup>3</sup>/h • Tryb Turbo 705 m<sup>3</sup>/h • Głośność 46-63 dB(A) • Tryb turbo 68 dB(A) • Regulowana barwa oświetlenia • Oświetlenie LED • Opcjonalnie: filtr węglowy TYP 6 × 1 szt. • Szczeliny system zasysania oparów • 4 stopnie pracy wentylatora • Filtry aluminiowe • Praca jako wyciąg lub pochłaniacz • Wymiary: 80 × 39 × 50 cm • Kolor: biały

**BESTSELLER**



**B**  
60 cm  
581 M<sup>3</sup>/H  
57 dB(A) GLASS

**1 299,-**

Okap kominowy

**KCH 4860 B**

Sterowanie dotykowe • Wydajność: 215-402 m<sup>3</sup>/h • Tryb Turbo 581 m<sup>3</sup>/h • Głośność: 45-57 dB(A) • Tryb Turbo 63 dB(A) • Timer • Wyświetlacz czerwony • Opcjonalnie: filtr węglowy TYP 11 × 1 szt. • 4 stopnie pracy wentylatora • Filtry aluminiowe • Oświetlenie LED • Szczeliny system zasysania oparów • Praca jako wyciąg lub pochłaniacz • Wymiary: 89,5-136,5 × 60 × 33,5 cm • Kolor: czarne szkło + inox

**BESTSELLER**



**C**  
60 cm  
331 M<sup>3</sup>/H  
67 dB(A) GLASS

**829,-**

Okap kominowy

**KCH 5360.1 B**

Sterowanie dotykowe • Wydajność 193-331 m<sup>3</sup>/h • Głośność 55-67 dB(A) • Timer • Wyświetlacz biały • Opcjonalnie: filtr węglowy TYP 3 × 1 szt. • 3 stopnie pracy wentylatora • Aluminiowy filtr tłuszczowy • Oświetlenie LED • Szczeliny system zasysania oparów • Praca jako wyciąg lub pochłaniacz • Wymiary: 70,5-89 × 60 × 35 cm • Kolor: czarny + czarne szkło

**✓ POLECAMY**



**C**  
90 cm  
325 M<sup>3</sup>/H  
61 dB(A) GLASS

**799,-**

Okap kominowy

**KCH 3591.2 B**

Sterowanie przyciskami Push Push • Wydajność 135-325 m<sup>3</sup>/h • Głośność 47-61 dB(A) • Opcjonalnie: filtr węglowy TYP 14 × 2 szt. • 3 stopnie pracy wentylatora • Filtry aluminiowe • Oświetlenie LED • Szczeliny system zasysania oparów • Praca jako wyciąg lub pochłaniacz • Wymiary: 72,4-89 × 90 × 39,1 cm • Kolor: czarny + czarne szkło



**C**  
60 cm  
405 M<sup>3</sup>/H  
67 dB(A) GLASS

**729,-**

Okap kominowy

**KCH 5760 B**

Sterowanie dotykowe • Wydajność 165-405 m<sup>3</sup>/h • Głośność 50-67 dB(A) • Oświetlenie: listwa LED • Timer • Wyświetlacz biały • Opcjonalnie: filtr węglowy TYP 1 × 2 szt. • 3 stopnie pracy wentylatora • Filtry aluminiowe • Szczeliny system zasysania oparów • Praca jako wyciąg lub pochłaniacz • Wymiary: 41,6 × 59,6 × 19,3-43 cm • Kolor: czarne szkło + stal nierdzewna



KCH 3561.2 B  
**659,-**

KCH 3561.1 W  
**699,-**

**C**  
60 cm  
325 M<sup>3</sup>/H  
61 dB(A) GLASS

Okap kominowy

**KCH 3561.2 B / KCH 3561.1 W**

Sterowanie przyciskami Push Push • Wydajność 135-325 m<sup>3</sup>/h • Głośność 47-61 dB(A) • Opcjonalnie: filtr węglowy TYP 14 × 2 szt. • 3 stopnie pracy wentylatora • Filtry aluminiowe • Oświetlenie LED • Szczeliny system zasysania oparów • Praca jako wyciąg lub pochłaniacz • Wymiary: 72,4-89 × 60 × 39,1 cm • Kolor: czarny + czarne szkło / biały + białe szkło



**A+**  
80 cm  
820 M<sup>3</sup>/H  
64 dB(A) MATT GLASS

**1 599,-**

Okap kominowy

**KCH 7580.1 B Matt Glass**

Silnik bezszczotkowy • Sterowanie dotykowe + pilot • Oświetlenie listwa LED • Wydajność 240-580 m<sup>3</sup>/h • Tryb Turbo 820 m<sup>3</sup>/h • Głośność 48-64 dB • Tryb Turbo 70 dB • Wyświetlacz biały • Opcjonalnie: filtr węglowy TYP 15 × 2 szt. • Wymiary: 77-96 × 80 × 18,5 cm • Kolor: czarne matowe szkło + stal nierdzewna



**MATOWE SZKŁO**

**ODKRYJ DESIGNERSKI OKAP NA MIARĘ NOWOCZESNEJ KUCHNI.**



KCH 1761.1 B E  
**599,-**

KCH 1761 X E  
**629,-**

**D**  
60 cm  
305 M<sup>3</sup>/H  
69 dB(A)

Okap kominowy

**KCH 1761.1 B E / KCH 1761 X E**

Wysokość frontu 3 cm • Sterowanie przyciskami Push Push • Wydajność 115-305 m<sup>3</sup>/h • Głośność 51-69 dB(A) • Opcjonalnie: filtr węglowy TYP 1 × 2 szt. • 3 stopnie pracy wentylatora • Filtry aluminiowe • Oświetlenie LED • Praca jako wyciąg lub pochłaniacz • Wymiary: 48-80,4 × 60 × 41 cm • Kolor: czarny / inox



**KCH 11621 B / W**  
**469,-**

**C**  
60 cm  
**320** M<sup>3</sup>/H  
**59** dB(A)

**KCH 11621 X**  
**599,-**

**Okap kominowy**  
**KCH 11621 X / B / W**  
Sterowanie przyciskami Push Push • Wydajność 150-320 m<sup>3</sup>/h • Głośność 44-59 dB(A) • Opcjonalnie: filtr węglowy TYP 14 × 2 szt. • 3 stopnie pracy wentylatora • Filtry aluminiowe • Listwa LED • Praca jako wyciąg lub pochłaniacz • Wymiary: 71-86 × 59,6 × 42,8 cm • Kolor: inox / czarny / biały




**KCH 11521 B / W**  
**469,-**

**C**  
50 cm  
**315** M<sup>3</sup>/H  
**58** dB(A)

**KCH 11521 X**  
**599,-**

**Okap kominowy**  
**KCH 11521 X / B / W**  
Sterowanie przyciskami Push Push • Wydajność 145-315 m<sup>3</sup>/h • Głośność 42-58 dB(A) • Opcjonalnie: filtr węglowy TYP 14 × 2 szt. • 3 stopnie pracy wentylatora • Filtry aluminiowe • Listwa LED • Praca jako wyciąg lub pochłaniacz • Wymiary: 71-86 × 49,6 × 42,8 cm • Kolor: inox / czarny / biały



**B**  
90 cm  
**670** M<sup>3</sup>/H  
**62** dB(A)

**999,-**

**KTH 11192 B**

**Okap teleskopowy**  
**KTH 11192 B**  
Sterowanie dotykowe • Oświetlenie listwa LED • Dekoracyjny filtr w kolorze czarnym • Wydajność 230-420 m<sup>3</sup>/h • Tryb turbo 670 m<sup>3</sup>/h • Głośność 51-62 dB(A) • Tryb turbo 70 dB(A) • Timer • Opcjonalnie: filtr węglowy TYP 15 × 2 szt. • 4 stopnie pracy wentylatora • Praca jako wyciąg lub pochłaniacz • Wymiary: 31,3 × 89,9 × 32-48 cm • Kolor: czarny + front z czarnego szkła



**B**  
60 cm  
**665** M<sup>3</sup>/H  
**63** dB(A)

**889,-**

**Okap teleskopowy**  
**KTH 11162 B**  
Oświetlenie listwa LED • Filtry aluminiowe w kolorze czarnym • Sterowanie dotykowe • Wydajność 240-400 m<sup>3</sup>/h • Tryb Turbo 665 m<sup>3</sup>/h • Głośność 53-63 dB(A) • Tryb Turbo 70 dB(A) • Timer • Wyświetlacz biały • Opcjonalnie: filtr węglowy TYP 15 × 2 szt. • 4 stopnie pracy wentylatora • Praca jako wyciąg lub pochłaniacz • Wymiary: 27 × 60 × 31,5-47 cm • Kolor: czarny + front z czarnego szkła



**C**  
60 cm  
**410** M<sup>3</sup>/H  
**66** dB(A)

**569,-**

**Okap teleskopowy**  
**KTH 10.261.2 B / W / X**  
Sterowanie mechaniczne kołyskowe • Wydajność 210-410 m<sup>3</sup>/h • Głośność 55-66 dB(A) • KTH 10.261.2 - czarny filtr • Opcjonalnie: filtr węglowy TYP 14 × 2 szt. • 3 stopnie pracy wentylatora • Filtry aluminiowe • Listwa LED • Praca jako wyciąg lub pochłaniacz • Wymiary: 18,5 × 60 × 31-48 cm • Kolor: biały + front z białego szkła / czarny + front z czarnego szkła / inox

**OFERTA SPECJALNA**



**C**  
60 cm  
**275** M<sup>3</sup>/H  
**62** dB(A)

**369,-**

**KTH 10.164 B**  
**KTH 10.164 W**  
**399,-**

**Okap teleskopowy**  
**KTH 10.164 B / W / X**  
Sterowanie mechaniczne kołyskowe • Wydajność 115-275 m<sup>3</sup>/h • Głośność 46-62 dB(A) • KTH 10.164 B - Czarny filtr • Opcjonalnie: filtr węglowy TYP 14 × 2 szt. • 3 stopnie pracy wentylatora • Oświetlenie LED • Filtry aluminiowe • Praca jako pochłaniacz lub wyciąg • Wymiary: 18,5 × 60 × 31-48 cm • Kolor: czarny + front z czarnego szkła / biały + front z białego szkła / inox




**A+**  
58 cm  
**720** M<sup>3</sup>/H  
**58** dB(A)

**1 299,-**

niskie zużycie prądu

**Okap do zabudowy**  
**KBH 1460 B**  
Listwa LED • Sterowanie slider + pilot • Wydajność 205-395 m<sup>3</sup>/h • Tryb Turbo 720 m<sup>3</sup>/h • Głośność 42-58 dB(A) • Tryb Turbo 68 dB(A) • Timer • Filtry węglowe TYP 1 × 2 szt. • 4 stopnie pracy wentylatora • Praca jako pochłaniacz lub wyciąg • Szczeliny system zasysania oparów • Filtry aluminiowe • Wymiary: 31 × 58 × 29 cm • Kolory: czarny + czarne szkło



**A**  
60 cm  
**690** M<sup>3</sup>/H  
**66** dB(A)

**1 099,-**

**Okap do zabudowy**  
**KBH 2660 Light Gold**  
Listwa LED • Sterowanie przyciskami Soft Touch + pilot • Wydajność 225-515 m<sup>3</sup>/h • Tryb Turbo 690 m<sup>3</sup>/h • Głośność 46-66 dB(A) • Tryb Turbo 71 dB(A) • Timer • Filtry węglowe TYP 25 × 1 szt. • 4 stopnie pracy wentylatora • Praca jako pochłaniacz lub wyciąg • Szczeliny system zasysania oparów • Filtry aluminiowe • Wymiary: 25,5 × 59,6 × 28,9 cm • Kolory: złoty

**POLECAMY**



**B**  
72 cm  
**590** M<sup>3</sup>/H  
**59** dB(A)

**1 299,-**

**KBH 08701 B**  
**KBH 08701 W**

**Okap do zabudowy**  
**KBH 08701 X / B / W**  
Oświetlenie listwa LED • Sterowanie przyciskami Soft Touch + pilot • Wydajność 235-420 m<sup>3</sup>/h • Tryb Turbo 590 m<sup>3</sup>/h • Głośność 48-59 dB(A) • Tryb Turbo 65 dB(A) • Timer • Filtr węglowy: TYP 18 × 1 szt. • 4 stopnie pracy wentylatora • Głośność programu Turbo - 65 dB(A) • Filtry aluminiowe • Szczeliny system zasysania oparów • Praca jako wyciąg lub pochłaniacz • Wymiary: 26 × 72 × 28,5 cm • Kolor: inox / czarny+czarne szkło / biały + białe szkło

**POLECAMY**




**C**  
54 cm  
**522** M<sup>3</sup>/H  
**57** dB(A)

**1 149,-**

**KBH 08501 B / W**

**Okap do zabudowy**  
**KBH 08501 B**  
**KBH 08501 W**  
Listwa LED • Sterowanie przyciskami Soft Touch + pilot • Wydajność 208-365 m<sup>3</sup>/h • Tryb Turbo 522 m<sup>3</sup>/h • Głośność 46-57 dB(A) • Tryb Turbo 64 dB(A) • Timer • Filtry węglowe TYP 17 × 1 szt. • 4 stopnie pracy wentylatora • Praca jako pochłaniacz lub wyciąg • Szczeliny system zasysania oparów • Filtry aluminiowe • Wymiary: 26 × 54 × 28,5 cm • Kolory: inox / czarny + czarne szkło / biały + białe szkło




**A**  
60 cm  
**755** M<sup>3</sup>/H  
**72** dB(A)

**1 299,-**

**1 399,-**

**KBH 05601 B**  
**KBH 05901 B**

**Okap do zabudowy**  
**KBH 05901 B / KBH 05601 B Gesture**  
Listwy LED • Sterowanie gestami + pilot • Wydajność 320-570 / 225-585 m<sup>3</sup>/h • Tryb Turbo 755 / 642 m<sup>3</sup>/h Głośność 55-67 / 51-68 dB(A) • Tryb Turbo 72 / 70 dB(A) • Filtr węglowy TYP 1 × 2 szt. • 4 stopnie pracy wentylatora • Praca jako pochłaniacz lub wyciąg • Szczeliny system zasysania oparów • Filtry aluminiowe • Wymiary: 27,9 × 60/90 × 31,3 cm • Kolor: czarny + czarne szkło



**C**  
74 cm  
**433** M<sup>3</sup>/H  
**65** dB(A)

**899,-**

**Okap do zabudowy**  
**KBH 0674 B Gesture**  
Sterowanie gestami + pilot • Oświetlenie listwy LED • Filtry aluminiowe w kolorze czarnym • Wydajność 170-433 m<sup>3</sup>/h • Głośność 49-65 dB(A) • Timer • Opcjonalnie: filtr węglowy TYP 15 × 2 szt. • 3 stopnie pracy wentylatora • Praca jako wyciąg lub pochłaniacz • Wymiary: 26,8 × 74 × 28,5 cm • Kolor: czarne szkło





949,-

Okap do zabudowy

**KBH 0460 B Steam Sensor**

Czujnik pary • Listwa LED • Sterowanie przyciskami Soft Touch • Czarny filtr aluminiowy • Wydajność 220-430 m³/h • Tryb Turbo 660 m³/h • Głośność 51-63 dB(A) • Tryb Turbo 70 dB(A) • 3 stopnie intensywności oświetlenia • Opcjonalnie: filtr węglowy TYP 15 × 2 szt. • 4 stopnie pracy wentylatora • Praca jako wyciąg lub pochłaniacz • Wymiary: 26,2 × 59,8 × 28,2 cm • Kolor: czarny

**B** 60 cm 660 M³/H 63 dB(A)



**STEAM SENSOR**

**POZNAJ INTELIGENTNY OKAP Z CZUJNIKIEM PARY, ZAPACHU I TEMPERATURY!**



Okap do zabudowy

**KBH 0655 B Gesture**

Sterowanie gestami + pilot • Oświetlenie listwy LED • Filtry aluminiowe w kolorze czarnym • Wydajność 165-420 m³/h • Głośność 49-66 dB(A) • Timer • Opcjonalnie: filtr węglowy TYP 15 × 2 szt. • 4 stopnie pracy wentylatora • Praca jako wyciąg lub pochłaniacz • Wymiary: 26,8 × 55 × 28,5 cm • Kolor: czarne szkło

799,-



Okap do zabudowy

**KBH 2160 B**

Montaż od 50 cm nad indukcją • Listwa LED • Sterowanie dotykowe + pilot • Czarny, dekoracyjny filtr aluminiowy • Wydajność 240-410 m³/h • Tryb turbo 625 m³/h • Głośność 50-61 dB(A) • Tryb Turbo 68 dB(A) • Timer • Filtr węglowy: TYP 15 × 2 szt. • 4 stopnie pracy wentylatora • Szczeliny system zasysania oparów • Praca jako wyciąg lub pochłaniacz • Wymiary: 26,5 × 60 × 29 cm • Kolor: czarny

1 199,-

POLECAMY



Okap do zabudowy

**KBH 0861 X / W**

Oświetlenie listwy LED • Sterowanie przyciskami Soft Touch + pilot • Wydajność 225-360 m³/h • Tryb Turbo 640 m³/h • Głośność 51-64 dB(A) • Tryb Turbo 70 dB(A) • 3 stopnie intensywności oświetlenia • Timer • Opcjonalnie: filtr węglowy TYP 17 × 1 szt. • 4 stopnie pracy wentylatora • Filtry aluminiowe • Szczeliny system zasysania oparów • Praca jako wyciąg lub pochłaniacz • Wymiary: 26,8 × 59,8 × 29 cm • Kolor: inox / biały + białe szkło

929,-




Okap do zabudowy

**KBH 1360 B / 1390 B**

Oświetlenie: listwa LED • Sterowanie dotykowe + pilot • Wydajność 175-435/180-430 m³/h • Głośność 51-67/52-69 dB(A) • Opcjonalnie: filtr węglowy TYP 1 × 2 szt. • 3 stopnie pracy wentylatora • Szczeliny system zasysania oparów • Praca jako wyciąg lub pochłaniacz • Wymiary: 31 × 58/88 × 29 cm • Kolor: czarny + czarne szkło

799,-

899,-




Okap do zabudowy

**KBH 2360 B**

Listwa LED • Sterowanie przyciskami Push Push • Czarny filtr aluminiowy • Wydajność 220-640 m³/h • Głośność 51-70 dB(A) • Opcjonalnie: filtr węglowy TYP 15 × 2 szt. • 3 stopnie pracy wentylatora • Praca jako wyciąg lub pochłaniacz • Wymiary: 26,3 × 55 × 28,5 cm • Kolor: czarny + czarne szkło

769,-



Okap do zabudowy

**KBH 2260 B**

Listwa LED • Sterowanie przyciskami Push Push • Czarny filtr aluminiowy • Wydajność 210-420 m³/h • Głośność 51-65 dB(A) • Opcjonalnie: filtr węglowy TYP 15 × 2 szt. • 3 stopnie pracy wentylatora • Praca jako wyciąg lub pochłaniacz • Wymiary: 26,3 × 55 × 28,5 cm • Kolor: czarny + czarne szkło

649,-



Okap do zabudowy

**KBH 1060.1 B / W**

Oświetlenie listwy LED • Filtr aluminiowy w kolorze czarnym (KBH 1060.1 B) • Sterowanie przyciskami Push Push • Wydajność 155-330 m³/h • Głośność 49-65 dB(A) • Kolor: czarne szkło / białe szkło • Opcjonalnie: filtr węglowy TYP 14 × 2 szt. • 3 stopnie pracy wentylatora • Praca jako pochłaniacz lub wyciąg • Wymiary: 17,2 × 55 × 28,5 cm

519,-

539,-



Okap do zabudowy

**KBH 0860.1 B / X / W**

Sterowanie mechaniczne – pokrętko • Wydajność 155-342 m³/h • Głośność 49-65 dB(A) • Filtr aluminiowy w kolorze czarnym (KBH 0860.1 B) • Opcjonalnie: filtr węglowy TYP 17 × 1 szt. • 3 stopnie pracy wentylatora • Oświetlenie LED • Praca jako wyciąg lub pochłaniacz • Filtry aluminiowe • Wymiary: 18,1 × 59,8 × 29 cm • Kolor: czarny + czarne szkło / inox / biały + białe szkło

589,-




Okap do zabudowy

**KBH 0760.1 X / KBH 0760.1.2 B**

Sterowanie przyciskami Push Push • Wydajność 130-320 m³/h • Głośność 47-61 dB(A) • Płaski front • Opcjonalnie: filtr węglowy TYP 14 × 2 szt. • 3 stopnie pracy wentylatora • Filtry aluminiowe • Oświetlenie LED • Praca jako wyciąg lub pochłaniacz • Wymiary: 20,5 × 60 × 26,6 cm • Kolor: czarny / inox

459,-



**5** LAT GWARANCJI

POLSKA MARKA

**9** LITRÓW

60 cm 42 dB(A)

3 KOSZ 9 PROGRAMÓW

15 KOMPLETÓW NACZYŃ 1/2 WSADU

**2 599,-**

*niskie zużycie prądu*

Zmywarka  
**KDI 6955 SD**  
Floor Light • Silnik bezszczotkowy • Programy: Eco / Higieniczny 70°C / Auto Inteligentny 50-70°C / Auto Inteligentny 30-50°C / Super 50' 65°C / Dual Pro Wash / Szybki 30' 40°C / Mini 14' • Zmywanie parowe • Zawiasy ślizgowe – montaż frontu bez konieczności podcinania cokołu • Wąż AquaStop • Zintegrowany panel sterowania • System suszenia Turbo • Opóźniony start • Filtr antybakteryjny • Metalowy filtr • Regulacja górnego kosza z załadunkiem i bez załadunku • Składane uchwyty w koszu górnym i dolnym



**5** LAT GWARANCJI

**9** LITRÓW


45 cm 45 dB(A)

3 KOSZ 9 PROGRAMÓW

10 KOMPLETÓW NACZYŃ 1/2 WSADU

**2 249,-**

Zmywarka  
**KDI 4855 SD**  
Floor Light • Programy: Eco / Mycie wstępne / Auto Inteligentny 60-70°C / Auto Inteligentny 50-60°C / Auto Inteligentny 30-50°C / Codzienny 60°C / Delikatny 40°C / Szybki 30' 40°C • Zawiasy ślizgowe – montaż frontu bez konieczności podcinania cokołu • Mycie wstępne • Wąż AquaStop • Zintegrowany panel sterowania • System suszenia Turbo • Opóźniony start • Filtr antybakteryjny • Metalowy filtr • Regulacja górnego kosza z załadunkiem i bez załadunku • Składane uchwyty w koszu górnym i dolnym  
**Produkt dostępny do wyczerpania zapasów magazynowych**



**5** LAT GWARANCJI

**9** LITRÓW


60 cm 45 dB(A)

3 KOSZ 8 PROGRAMÓW

13 KOMPLETÓW NACZYŃ 1/2 WSADU

**2 249,-**

Zmywarka  
**KDI 6854 SD**  
Floor Light • Programy: Eco / Intensywny 65°C / Super 50' 65°C / Codzienny 60°C / Czyste + 55°C / Delikatny 40°C / Szybki 30' 40°C • Zawiasy ślizgowe – montaż frontu bez konieczności podcinania cokołu • Mycie wstępne • Wąż AquaStop • Zintegrowany panel sterowania • Aktywny system suszenia • Opóźniony start • Filtr antybakteryjny • Metalowy filtr • Regulacja górnego kosza z załadunkiem i bez załadunku • Składane uchwyty w koszu górnym i dolnym • Regulowane i składane półki na filizanki



**5** LAT GWARANCJI

**9** LITRÓW

60 cm 42 dB(A)

3 KOSZ 7 PROGRAMÓW

15 KOMPLETÓW NACZYŃ 1/2 WSADU

**2 149,-**

*niskie zużycie prądu*

Zmywarka  
**KDI 6754**  
Programy: Eco / Auto Inteligentny 60-70°C / Zmywanie parowe / Higieniczny 70°C / Super 50' 65°C / Szybki 30' 40°C • Dual Pro Wash 60°C • Wąż AquaStop • Zintegrowany panel sterowania • System suszenia Turbo • Opóźniony start • Filtr antybakteryjny • Regulacja górnego kosza z załadunkiem i bez załadunku • Regulowane i składane półki na filizanki • Wskaźnik braku soli i nabłyszczacza • Składane uchwyty w koszu górnym i dolnym



**5** LAT GWARANCJI

**9** LITRÓW


45 cm 45 dB(A)

3 KOSZ 7 PROGRAMÓW

10 KOMPLETÓW NACZYŃ 1/2 WSADU

**1 999,-**

Zmywarka  
**KDI 4854 SD**  
Floor Light • Programy: Eco / Intensywny 65°C / Super 50' 65°C / Codzienny 60°C / Delikatny 40°C / Szybki 30' 40°C • Zawiasy ślizgowe – montaż frontu bez konieczności podcinania cokołu • Mycie wstępne • Wąż AquaStop • Zintegrowany panel sterowania • System suszenia Turbo • Opóźniony start • Filtr antybakteryjny • Metalowy filtr • Regulacja górnego kosza z załadunkiem i bez załadunku • Składane uchwyty w koszu górnym i dolnym



**5** LAT GWARANCJI

**9** LITRÓW

60 cm 45 dB(A)

3 KOSZ 6 PROGRAMÓW

13 KOMPLETÓW NACZYŃ 1/2 WSADU

**1 899,-**

Zmywarka  
**KDI 6654**  
Programy: Eco / Intensywny 65°C / Higieniczny 70°C / Super 50' 65°C / Szybki 30' 40°C • Mycie wstępne • Wąż AquaStop • Zintegrowany panel sterowania • Aktywny system suszenia • Opóźniony start • Metalowy filtr • Regulacja górnego kosza z załadunkiem i bez załadunku • Regulowane i składane półki na filizanki • Wskaźnik braku soli i nabłyszczacza • Składane uchwyty w koszu górnym i dolnym



**5** LAT GWARANCJI

**9** LITRÓW

45 cm 45 dB(A)

3 KOSZ 6 PROGRAMÓW

10 KOMPLETÓW NACZYŃ 1/2 WSADU

**1 799,-**

Zmywarka  
**KDI 4654**  
Programy: Eco / Intensywny 65°C / Higieniczny 70°C / Super 50' 65°C / Szybki 30' 40°C • Mycie wstępne • Wąż AquaStop • Zintegrowany panel sterowania • System suszenia Turbo • Opóźniony start • Srebrne kosze • Funkcja tabletki • Sygnał akustyczny końca programu • Metalowy filtr • Regulacja górnego kosza z i bez załadunku • Wskaźnik braku soli i nabłyszczacza • Składane uchwyty w koszu górnym i dolnym

CICHE ZMYWANIE

RELAKSUJ SIĘ NAWET PRZY WŁĄCZONEJ ZMYWARCE!

42 dB



☆ OFERTA SPECJALNA



**5** LAT GWARANCJI

**12** LITRÓW

45 dB(A)

60 cm 6 PROGRAMÓW

12 KOMPLETÓW NACZYŃ 1/2 WSADU

**1 749,-**

Zmywarka  
**KDI 6543.1**  
Programy: Eco / Intensywny 65°C / Higieniczny 70°C / Super 50' 65°C / Szybki 30' 40°C • Mycie wstępne • Wąż AquaStop • Zintegrowany panel sterowania • Aktywny system suszenia • Opóźniony start • 2 kosze • Srebrne kosze • Funkcja tabletki • Sygnał akustyczny końca programu • Metalowy filtr • Regulacja górnego kosza bez załadunku • Wskaźnik braku soli i nabłyszczacza

☆ OFERTA SPECJALNA



**5** LAT GWARANCJI

**11** LITRÓW

45 dB(A)

45 cm 6 PROGRAMÓW

10 KOMPLETÓW NACZYŃ 1/2 WSADU

**1 599,-**

Zmywarka  
**KDI 4643.1**  
Programy: Eco / Intensywny 65°C / Higieniczny 70°C / Super 50' 65°C / Szybki 30' 40°C • Mycie wstępne • Wąż AquaStop • Zintegrowany panel sterowania • Aktywny system suszenia • Opóźniony start • 2 kosze • Srebrne kosze • Funkcja tabletki • Sygnał akustyczny końca programu • Metalowy filtr • Regulacja górnego kosza bez załadunku • Wskaźnik braku soli i nabłyszczacza

☆ OFERTA SPECJALNA



**5** LAT GWARANCJI

**11** LITRÓW

49 dB(A)

45 cm 4 PROGRAMÓW

10 KOMPLETÓW NACZYŃ 1/2 WSADU

**1 379,-**

Zmywarka  
**KDI 4443.1**  
Programy: Eco / Intensywny 65°C / Super 50' 65°C • Mycie wstępne • Wąż AquaStop • Zintegrowany panel sterowania • Aktywny system suszenia • Opóźniony start • 2 kosze • Srebrne kosze • Funkcja tabletki • Sygnał akustyczny końca programu • Metalowy filtr • Wskaźnik braku soli i nabłyszczacza

☆ OFERTA SPECJALNA



**5** LAT GWARANCJI

**12** LITRÓW

49 dB(A)

60 cm 3 PROGRAMÓW

12 KOMPLETÓW NACZYŃ 1/2 WSADU


**1 479,-**

Zmywarka  
**KDI 6443.1**  
Programy: Eco / Intensywny 65°C / Super 50' 65°C • Mycie wstępne • Wąż AquaStop • Zintegrowany panel sterowania • Aktywny system suszenia • Opóźniony start • 2 kosze • Srebrne kosze • Funkcja tabletki • Sygnał akustyczny końca programu • Metalowy filtr • Wskaźnik braku soli i nabłyszczacza

**E** **A** **G**

**5** LAT GWARANCJI\*

POLSKA MARKA



177 cm  
243L  
NoFrost  
41 dB(A)

niskie zużycie prądu

**2 399,-**

Chłodziarko-zamrażarka do zabudowy

**KBR 17133.1 S NF**

Automatyczne odszranianie chłodziarki • Sterowanie elektroniczne z wyświetlaczem LED • NoFrost w zamrażarce • Pojemność chłodziarki 180 l • Pojemność zamrażarki 63 l • Zdolność zamarzania 3 kg/24 h • Roczne zużycie energii 218 kWh • Oświetlenie wewnętrzne LED • 4 półki w chłodziarce • 4 balkoniki na drzwiach • 2 szuflady, 1 komora w zamrażarce • Szuflada na warzywa • Obustronny montaż drzwi • Możliwość regulacji termostatu • Zawiasy ślizgowe • Wymiary: 177 x 54 x 54,5 cm

**NOWOŚĆ** **OFERTA SPECJALNA**

**F** **A** **G**

**5** LAT GWARANCJI\*



177 cm  
251L  
38 dB(A)

**1 899,-**

Chłodziarko-zamrażarka do zabudowy

**KBR 17124**

Automatyczne odszranianie chłodziarki • Sterowanie mechaniczne • Pojemność chłodziarki 181 l • Pojemność zamrażarki 70 l • Zdolność zamarzania 3,3 kg/24 h • Roczne zużycie energii 269 kWh • Oświetlenie wewnętrzne LED • 4 półki w chłodziarce • 4 balkoniki na drzwiach • 2 szuflady, 1 komora w zamrażarce • Szuflady na warzywa • Obustronny montaż drzwi • Możliwość regulacji termostatu • Zawiasy ślizgowe • Wymiary: 177 x 54 x 54,5 cm

**OFERTA SPECJALNA**

**F** **A** **G**

**5** LAT GWARANCJI\*



81,8 cm  
133L  
39 dB(A)

**1 499,-**

Chłodziarka do zabudowy

**KBC 08122.1**

Automatyczne odszranianie chłodziarki • Sterowanie mechaniczne • Pojemność chłodziarki 133 l • Roczne zużycie energii 116 kWh • Obustronny montaż drzwi • Oświetlenie wewnętrzne • 3 półki w chłodziarce • 2 balkoniki na drzwiach • Możliwość regulacji termostatu • Szuflada na warzywa • Zawiasy nożycowe • Wymiary: 81,8 x 59,5 x 54,8 cm

**OFERTA SPECJALNA**

**F** **A** **G**

**5** LAT GWARANCJI\*



81,8 cm  
115L  
39 dB(A)

**1 549,-**

Chłodziarko-zamrażarka do zabudowy


**KBR 08122.1**

Automatyczne odszranianie chłodziarki • Sterowanie mechaniczne • Pojemność chłodziarki 98 l • Pojemność zamrażarki 17 l • Zdolność zamarzania 2 kg/24 h • Roczne zużycie energii 187 kWh • Obustronny montaż drzwi • Oświetlenie wewnętrzne • 2 półki w chłodziarce • 2 balkoniki na drzwiach • Możliwość regulacji termostatu • Szuflada na warzywa • Zawiasy nożycowe • Wymiary: 81,8 x 59,5 x 54,8 cm

**NOWOŚĆ**

**G** **A** **G**

**5** LAT GWARANCJI\*



60 cm  
85L  
41 dB(A)

**3 699,-**

Chłodziarka do wina

**KBW 361 D B**

2 niezależne strefy chłodzenia • Sterowanie elektroniczne z wyświetlaczem LED • Zakres temperatur: 5-22°C • Pojemność: 36 butelek 0,75 l • Automatyczne odszranianie • 3 półki • Oświetlenie wewnętrzne LED • Szklane drzwi • Drewniane półki • Wymiary: 59,5 x 59 x 56,3 cm • Kolor: czarne szkło

**NOWOŚĆ**

**G** **A** **G**

**5** LAT GWARANCJI\*



30 cm  
52L  
41 dB(A)

**2 699,-**

Chłodziarka do wina

**KBW 172 D B**

2 niezależne strefy chłodzenia • Sterowanie elektroniczne z wyświetlaczem LED • Zakres temperatur: 5-22°C • Pojemność 17 butelek 0,75 l • Automatyczne odszranianie • 4 półki • Oświetlenie wewnętrzne LED • Szklane drzwi • Drewniane półki • Wymiary: 82 x 29,5 x 57 cm • Kolor: czarne szkło

## PERSONALIZOWANA STREFA ZMYWANIA

Kupując zlewozmywak granitowy, klient otrzymuje w cenie komplet odpływowy w kolorze Silver. W momencie składania zamówienia można go wymienić na jeden z pięciu innych kompletów.

\*Obniżona cena na komplet odpływowy obowiązuje wyłącznie przy zakupie w zestawie ze zlewozmywakiem granitowym.



**MATT BLACK**  
**ROSE COPPER NANO**  
**GOLD NANO**  
**GUN METAL NANO**

**Komplet odpływowy**  
**KS-SS 1B / KS-SS 2B**  
1-komorowy / 2-komorowy syfon Saving Space z korkiem automatycznym do zlewozmywaków granitowych • Kolor: Gold Nano / Gun Metal Nano / Rose Copper Nano / Matt Black

KS-SS 1B Gold Nano	KS-SS 1B Matt Black	KS-SS 2B Gold Nano	KS-SS 2B Matt Black
Gun Metal Nano	Rose Copper Nano	Gun Metal Nano	Rose Copper Nano
<b>*129,-</b>	<b>*79,-</b>	<b>*179,-</b>	<b>*129,-</b>
Cena poza zestawem 169,-		Cena poza zestawem 299,-	

**Komplet odpływowy**  
**KER-SS 1B Pneumatic / KER-SS 2B Pneumatic**  
1-komorowy / 2-komorowy syfon Saving Space z korkiem pneumatycznym do zlewozmywaków granitowych • Kolor: Silver

KER-SS 1B Pneumatic	KER-SS 2B Pneumatic
<b>*129,-</b>	<b>*169,-</b>
Cena poza zestawem 169,-	

**Komplet odpływowy**  
**KER-SS 1B Man / KER-SS 2B Man\*\***  
1-komorowy / 2-komorowy syfon Saving Space z korkiem manualnym do zlewozmywaków granitowych • Kolor: Silver

KER-SS 1B Man	KER-SS 2B Man
<b>*123,-</b>	<b>*123,-</b>
Cena poza zestawem 49,-	

**Komplet odpływowy**  
**KER-SS 1B Aut / KER-SS 2B Aut**  
1-komorowy / 2-komorowy syfon Saving Space z korkiem automatycznym do zlewozmywaków granitowych • Kolor: Silver

KER-SS 1B Aut	KER-SS 2B Aut
<b>*123,-</b>	<b>*123,-</b>
Cena poza zestawem 49,-	

! NOWOŚĆ

10 LAT GWARANCJI



Pure White  
Black Metallic  
Deep Black

**\*999,-**

Zlewozmywak granitowy

**KGS O 6078 1B1D**

Montaż nablutowy • Syfon Saving Space • Wymiary komory: 39,7 × 46 × 20 cm • 1 komora + ociekacz • Min. szerokość podbudowy 60 cm • Korek automatyczny • Odpływ 3,5" • Zlewozmywak odwracalny • Odporność na szok termiczny • Wysoka odporność na uszkodzenia mechaniczne • Łatwość w konserwacji • Odporność na zabrudzenia • Wymiary: 78 × 50 cm

\*Cena z kompletem odpływowym KER-SS 1B Aut. Szczegóły: s. 19. Produkt dostępny od listopada 2023

! NOWOŚĆ

10 LAT GWARANCJI



Pure White  
Black Metallic  
Deep Black

**\*899,-**

Zlewozmywak granitowy

**KGS O 4565 1B1D**

Montaż nablutowy • Syfon Saving Space • Wymiary komory: 34,1 × 45,7 × 20 cm • 1 komora + ociekacz • Min. szerokość podbudowy 40 cm • Korek automatyczny • Odpływ 3,5" • Zlewozmywak odwracalny • Odporność na szok termiczny • Wysoka odporność na uszkodzenia mechaniczne • Łatwość w konserwacji • Odporność na zabrudzenia • Wymiary: 65 × 50 cm

\*Cena z kompletem odpływowym KER-SS 1B Aut. Szczegóły: s. 19. Produkt dostępny od listopada 2023

10 LAT GWARANCJI

Deep Black + Gold Metallic

**\*949,-**

Deep Black

**\*869,-**

Sand Graphite  
Black Metallic

**\*829,-**

Zlewozmywak granitowy

**KGS V 45A 1B1D**

Montaż nablutowy • Syfon Saving Space • Wymiary komory: 38 × 43 × 19 cm • 1 komora + ociekacz • Min. szerokość podbudowy 60 cm • Korek automatyczny • Odpływ 3 i 1/2" • Zlewozmywak odwracalny • Odporność na szok termiczny • Wysoka odporność na uszkodzenia mechaniczne • Łatwość w konserwacji • Odporność na zabrudzenia • Wymiary: 78 × 50 cm

\*Cena z kompletem odpływowym KER-SS 1B Aut. Szczegóły: s. 19.

10 LAT GWARANCJI

Deep Black + Gold Metallic

**\*849,-**

Deep Black

**\*779,-**

Sand Graphite  
Black Metallic

**\*749,-**

Zlewozmywak granitowy

**KGS V 4565A 1B1D**

Montaż nablutowy • Syfon Saving Space • Wymiary komory: 32 × 43 × 19 cm • 1 komora + ociekacz • Min. szerokość podbudowy 45/60 cm • Korek automatyczny • Odpływ 3 i 1/2" • Zlewozmywak odwracalny • Odporność na szok termiczny • Wysoka odporność na uszkodzenia mechaniczne • Łatwość w konserwacji • Odporność na zabrudzenia • Wymiary: 65 × 50 cm

\*Cena z kompletem odpływowym KER-SS 1B Aut. Szczegóły: s. 19.

✓ POLECAMY

10 LAT GWARANCJI

Black Metallic

**\*899,-**

Deep Black

**\*889,-**

Graphite

**\*849,-**

Komora do podbudowy

**KGS U 60 1B**

Montaż podblutowy • Syfon Saving Space • Wymiary komory: 50 × 42 × 20 cm • 1 komora • Min. szerokość podbudowy 60 cm • Odpływ 3 i 1/2" • Odporność na szok termiczny • Wysoka odporność na uszkodzenia mechaniczne • Łatwość w konserwacji • Odporność na zabrudzenia • Wymiary: 54 × 46 cm

\*Cena z kompletem odpływowym KER-SS 1B Man. Szczegóły: s. 19.

10 LAT GWARANCJI

Graphite

**\*869,-**

Deep Black  
Pure White  
Black Metallic

**\*949,-**

Zlewozmywak granitowy

**KGS M 6078 1B1D**

Montaż nablutowy • Syfon Saving Space • Wymiary komory 44,8 × 43 × 19 cm • **Możliwość zamontowania dozownika na płyn** • 1 komora + ociekacz • Min. szerokość podbudowy 60 cm • Korek automatyczny • Odpływ 3 i 1/2" • Zlewozmywak odwracalny • Odporność na szok termiczny • Wysoka odporność na uszkodzenia mechaniczne • Łatwość w konserwacji • Odporność na zabrudzenia • Wymiary: 78 × 50 cm

\*Cena z kompletem odpływowym KER-SS 1B Aut. Szczegóły: s. 19.

✓ POLECAMY

10 LAT GWARANCJI

Graphite

**\*729,-**

Deep Black

**\*799,-**

Pure White  
Black Metallic

**\*779,-**

Zlewozmywak granitowy

**KGS M 4565 1B1D**

Montaż nablutowy • Wymiary komory 32,6 × 43 × 19 cm • **Możliwość zamontowania dozownika na płyn** • 1 komora + ociekacz • Min. szerokość podbudowy 45 cm • Korek automatyczny • Odpływ 3 i 1/2" • Zlewozmywak odwracalny • Odporność na szok termiczny • Wysoka odporność na uszkodzenia mechaniczne • Łatwość w konserwacji • Odporność na zabrudzenia • Wymiary: 65 × 50 cm

\*Cena z kompletem odpływowym KER-SS 1B Aut. Szczegóły: s. 19.

✓ POLECAMY

10 LAT GWARANCJI

Deep Black

**\*749,-**

Pure White

**\*729,-**

Graphite  
Black Metallic

**\*699,-**

Zlewozmywak granitowy

**KGS M 45 1B**

Montaż nablutowy • Wymiary komory 40 × 35,8 × 19 cm • **Możliwość zamontowania dozownika na płyn** • 1 komora • Min. szerokość podbudowy 45 cm • Korek automatyczny • Odpływ 3 i 1/2" • Odporność na szok termiczny • Wysoka odporność na uszkodzenia mechaniczne • Łatwość w konserwacji • Odporność na zabrudzenia • Wymiary: 47 × 50 cm

\*Cena z kompletem odpływowym KER-SS 1B Aut. Szczegóły: s. 19.

ZLEWOZMYWAK ODWRACALNY  
ZAMONTUJ ZLEWOZMYWAK Z OCIEKACZEM PO LEWEJ LUB PRAWEJ STRONIE - W ZALEŻNOŚCI OD TWOICH POTRZEB



10 LAT GWARANCJI

Black Metallic  
Deep Black

**\*799,-**

Zlewozmywak granitowy

**KGS E 80 1B**

Montaż nablutowy • Wymiary komory: 66 × 37,5 × 22 cm • Syfon Saving Space • 1 komora • Min. szerokość podbudowy 80 cm • Korek automatyczny • Odpływ 3 i 1/2" • Odporność na szok termiczny • Wysoka odporność na uszkodzenia mechaniczne • Łatwość w konserwacji • Odporność na zabrudzenia • Wymiary: 73 × 49 cm

\*Cena z kompletem odpływowym KER-SS 1B Aut. Szczegóły: s. 19.

WYJĄTKOWA TRWAŁOŚĆ  
WYBIERZ TRWAŁE I ODPORNE NA USZKODZENIA ZLEWOZMYWAKI GRANITOWE, WYKONANE Z WYSOKIEJ JAKOŚCI MATERIAŁU.



**10**  
LAT GWARANCJI\*

DUŻA KOMORA

60 cm 60 GRANIT

Pure White  
Deep Black

**\*999,-**

Zlewozmywak granitowy

**KGS I 60 1B Retro**

Montaż nabiłtowy • Wymiary komory 52 × 38 × 20,5 cm • Możliwość zamontowania dozownika na płyn • 1 komora • Min. szerokość podbudowy 60 cm • Korek automatyczny • Odpływ 3 i 1/2" • Odporność na szok termiczny • Wysoka odporność na uszkodzenia mechaniczne • Łatwość w konserwacji • Odporność na zabrudzenia • Wymiary: 59,5 × 54 cm

\*Cena z kompletem odpływowym KER-SS 1B Aut. Szczegóły: s. 19.

**10**  
LAT GWARANCJI\*

61 cm 80 GRANIT

Deep Black  
Graphite

**\*899,-**

Zlewozmywak granitowy

**KGS N 8061 1.5B**

Montaż nabiłtowy • Syfon Saving Space • Wymiary komór: 43 × 34 × 21,5 / 33 × 19 × 18,5 cm • Możliwość zamontowania dozownika na płyn • Korek automatyczny • 1,5 komory • Min. szerokość podbudowy 80 cm • Odpływ 3 i 1/2" • Zlewozmywak odwracalny • Odporność na szok termiczny • Wysoka odporność na uszkodzenia mechaniczne • Łatwość w konserwacji • Odporność na zabrudzenia • Wymiary: 61 × 50 cm

\*Cena z kompletem odpływowym KER-SS 2B Aut

**10**  
LAT GWARANCJI\*

78 cm 50 GRANIT

Deep Black  
Graphite

**\*899,-**

Zlewozmywak granitowy

**KGS N 5078 1B1D**

Montaż nabiłtowy • Syfon Saving Space • Wymiary komory: 39 × 39 × 21,5 cm • Możliwość zamontowania dozownika na płyn • Korek automatyczny • 1 komora + ociekacz • Min. szerokość podbudowy 50 cm • Odpływ 3 i 1/2" • Zlewozmywak odwracalny • Odporność na szok termiczny • Wysoka odporność na uszkodzenia mechaniczne • Łatwość w konserwacji • Odporność na zabrudzenia • Wymiary: 78 × 46 cm

\*Cena z kompletem odpływowym KER-SS 1B Aut. Szczegóły: s. 19.

**10**  
LAT GWARANCJI\*

65 cm 45 GRANIT

Deep Black  
Graphite

**\*799,-**

Zlewozmywak granitowy

**KGS N 4565 1B1D**

Montaż nabiłtowy • Syfon Saving Space • Wymiary komory: 34 × 43 × 21,5 cm • Możliwość zamontowania dozownika na płyn • Korek automatyczny • 1 komora + ociekacz • Min. szerokość podbudowy 45 cm • Odpływ 3 i 1/2" • Zlewozmywak odwracalny • Odporność na szok termiczny • Wysoka odporność na uszkodzenia mechaniczne • Łatwość w konserwacji • Odporność na zabrudzenia • Wymiary: 65 × 50 cm

\*Cena z kompletem odpływowym KER-SS 1B Aut. Szczegóły: s. 19.

**10**  
LAT GWARANCJI\*

DUŻA KOMORA

86 cm 80 GRANIT

Deep Black  
Graphite

**\*929,-**

Zlewozmywak granitowy

**KGS N 6586 1B1D**

Montaż nabiłtowy • Syfon Saving Space • Wymiary komory: 52 × 43 × 21,5 cm • Możliwość zamontowania dozownika na płyn • Korek automatyczny • 1 komora + ociekacz • Min. szerokość podbudowy 80 cm • Odpływ 3 i 1/2" • Zlewozmywak odwracalny • Odporność na szok termiczny • Wysoka odporność na uszkodzenia mechaniczne • Łatwość w konserwacji • Odporność na zabrudzenia • Wymiary: 86 × 50 cm

\*Cena z kompletem odpływowym KER-SS 1B Aut. Szczegóły: s. 19.

POLECAMY

**10**  
LAT GWARANCJI\*

79 cm 80 GRANIT

Deep Black  
Pure White  
Sand  
Natural Beige  
Graphite  
Grey Metallic  
Black Metallic

**\*899,-**

Zlewozmywak granitowy

**KGS A 80 2B**

Montaż nabiłtowy • Syfon Saving Space • 2 komory • Min. szerokość podbudowy 80 cm • Korek automatyczny • Odpływ 3 i 1/2" • Zlewozmywak odwracalny • Odporność na szok termiczny • Wysoka odporność na uszkodzenia mechaniczne • Łatwość w konserwacji • Odporność na zabrudzenia • Wymiary komór: 34,5 × 42 × 16 cm • Wymiary: 79 × 50 cm

\*Cena z kompletem odpływowym KER-SS 2B Aut. Szczegóły: s. 19.

POLECAMY

**10**  
LAT GWARANCJI\*

BESTSELLER

79 cm 60 GRANIT

Deep Black  
Pure White  
Sand  
Natural Beige  
Graphite  
Grey Metallic  
Black Metallic

**\*799,-**

Zlewozmywak granitowy

**KGS A 6079 1.5B1D**

Montaż nabiłtowy • Syfon Saving Space • 1,5 komory + ociekacz • Min. szerokość podbudowy 60 cm • Korek automatyczny • Odpływ 3 i 1/2" • Zlewozmywak odwracalny • Odporność na szok termiczny • Wysoka odporność na uszkodzenia mechaniczne • Łatwość w konserwacji • Odporność na zabrudzenia • Wymiary komór: 32 × 42 × 16 cm / 18 × 32 × 12 cm • Wymiary: 79 × 50 cm

\*Cena z kompletem odpływowym KER-SS 2B Aut. Szczegóły: s. 19.

POLECAMY

**10**  
LAT GWARANCJI\*

78 cm 50 GRANIT

Deep Black  
Pure White  
Sand  
Natural Beige  
Graphite  
Grey Metallic  
Black Metallic

**\*699,-**

Zlewozmywak granitowy

**KGS A 50 1B1D**

Montaż nabiłtowy • Syfon Saving Space • 1 komora + ociekacz • Min. szerokość podbudowy 50 cm • Korek automatyczny • Odpływ 3 i 1/2" • Zlewozmywak odwracalny • Odporność na szok termiczny • Wysoka odporność na uszkodzenia mechaniczne • Łatwość w konserwacji • Odporność na zabrudzenia • Wymiary komory: 35,5 × 35,5 × 16 cm • Wymiary: 78 × 43,5 cm

\*Cena z kompletem odpływowym KER-SS 1B Aut. Szczegóły: s. 19.

POLECAMY

**10**  
LAT GWARANCJI\*

60 cm 45 GRANIT

Deep Black  
Pure White  
Sand  
Graphite  
Grey Metallic  
Black Metallic

**\*649,-**

Zlewozmywak granitowy

**KGS A 4560 1B1D**

Montaż nabiłtowy • Syfon Saving Space • 1 komora + ociekacz • Min. szerokość podbudowy 45 cm • Korek automatyczny • Odpływ 3 i 1/2" • Zlewozmywak odwracalny • Odporność na szok termiczny • Wysoka odporność na uszkodzenia mechaniczne • Łatwość w konserwacji • Odporność na zabrudzenia • Wymiary komory: 35 × 42 × 16 cm • Wymiary: 60 × 50 cm

\*Cena z kompletem odpływowym KER-SS 1B Aut. Szczegóły: s. 19.

**10**  
LAT GWARANCJI\*

40 cm 40 GRANIT

Black Metallic  
Deep Black

**\*649,-**

Zlewozmywak granitowy

**KGS G 40 1B**

Montaż nabiłtowy • Wymiary komory: 34 × 35,8 × 16 cm • Możliwość zamontowania dozownika na płyn • 1 komora • Min. szerokość podbudowy 40 cm • Korek automatyczny • Odpływ 3 i 1/2" • Zlewozmywak odwracalny • Odporność na szok termiczny • Wysoka odporność na uszkodzenia mechaniczne • Łatwość w konserwacji • Odporność na zabrudzenia • Wymiary: 40 × 50 cm

\*Cena z kompletem odpływowym KER-SS 1B Aut. Szczegóły: s. 19.

POLECAMY

**10**  
LAT GWARANCJI\*

DUŻA KOMORA

97 cm 65 GRANIT

Graphite  
Black Metallic  
Deep Black

**\*899,-**

Zlewozmywak granitowy

**KGS H 6097 1B1D**

Montaż nabiłtowy • Syfon Saving Space • Wymiary komory: 42,5 × 48,4 × 20 cm • Możliwość zamontowania dozownika na płyn • 1 komora + ociekacz • Min. szerokość podbudowy 65/90 cm • Korek automatyczny • Odpływ 3 i 1/2" • Zlewozmywak odwracalny • Odporność na szok termiczny • Wysoka odporność na uszkodzenia mechaniczne • Łatwość w konserwacji • Odporność na zabrudzenia • Wymiary: 97 × 50 cm

\*Cena z kompletem odpływowym KER-SS 1B Aut. Szczegóły: s. 19.



**KGS D 6078 1B1D**  
1 miejsce w prestiżowym konkursie „Dobry Wzór 2021”!

**DEEP BLACK + GOLD METALLIC**

**KGS D 6078 1B1D**  
DEEP BLACK + GOLD METALLIC

**KWT 35**  
GOLD NANO

PROPERTY DESIGN AWARDS 2023

**Zestaw Obsydian**  
1 miejsce w prestiżowym konkursie „Dobry Design 2023”!

**POLECAMY**



**\*1 699,-**

Zestaw

**KGS D 6078 1B1D Deep Black**

Montaż nabiłtowy • Syfon Saving Space • 1 komora + ociekacz  
• W komplecie: stalowa deska ociekowa + deska do krojenia ze szkła hartowanego • Podfrezowania na dozownik • Min. szerokość podbudowy 60 cm • Korek automatyczny • Odpływ 3 i 1/2" • Zlewozmywak odwracalny • Odporność na szok termiczny • Wysoka odporność na uszkodzenia mechaniczne • Łatwość w konserwacji • Odporność na zabrudzenia • Wymiary komory: 45 x 44,5 x 20 cm • Wymiary: 78 x 50 cm

\*Cena z kompletem odpływowym KER-SS 1B Aut. Szczegóły: s. 19.

**POLECAMY**



**\*1 699,-**

Zestaw

**KGS D 6078 1B1D Deep Black + Gold Metallic**

Montaż nabiłtowy • Syfon Saving Space • 1 komora + ociekacz  
• W komplecie: stalowa deska ociekowa + deska do krojenia ze szkła hartowanego • Podfrezowania na dozownik • Min. szerokość podbudowy 60 cm • Korek automatyczny • Odpływ 3 i 1/2" • Zlewozmywak odwracalny • Odporność na szok termiczny • Wysoka odporność na uszkodzenia mechaniczne • Łatwość w konserwacji • Odporność na zabrudzenia • Wymiary komory: 45 x 44,5 x 20 cm • Wymiary: 78 x 50 cm

\*Cena z kompletem odpływowym KER-SS 1B Aut. Szczegóły: s. 19.

**POLECAMY**



**\*829,-**

**\*899,-**

**\*949,-**

Zlewozmywak granitowy

**KGS H 6078 1B1D**

Montaż nabiłtowy • Syfon Saving Space • Wymiary komory: 42,5 x 49,3 x 20 cm • Możliwość zamontowania dozownika na płyn • 1 komora + ociekacz • Min. szerokość podbudowy 65/80 cm • Korek automatyczny • Odpływ 3 i 1/2" • Zlewozmywak odwracalny • Odporność na szok termiczny • Wysoka odporność na uszkodzenia mechaniczne • Łatwość w konserwacji • Odporność na zabrudzenia • Wymiary: 78 x 50 cm

\*Cena z kompletem odpływowym KER-SS 1B Aut. Szczegóły: s. 19.

**POLECAMY**



**\*949,-**

**\*849,-**

Zlewozmywak granitowy

**KGS H 6080 1.5B1D**

Montaż nabiłtowy • Syfon Saving Space • Głębokość komór 20/10,5 cm • Możliwość zamontowania dozownika na płyn • 1,5 komory + ociekacz • Min. szerokość podbudowy 60/80 cm • Korek automatyczny • Odpływ 3 i 1/2" • Zlewozmywak odwracalny • Odporność na szok termiczny • Wysoka odporność na uszkodzenia mechaniczne • Łatwość w konserwacji • Odporność na zabrudzenia • Wymiary komór: 33,9 x 42,5 x 20/16,8 x 29,8 x 10,5 cm • Wymiary: 80 x 50 cm

\*Cena z kompletem odpływowym KER-SS 2B Aut. Szczegóły: s. 19.

**POLECAMY**



Deep Black Pure White

**\*849,-**

Sand Graphite Grey Metallic Black Metallic

**\*799,-**

Zlewozmywak granitowy

**KGS H 60 1B**

Montaż nabiłtowy • Syfon Saving Space • Wymiary komory: 38 x 49 x 20 cm • Możliwość zamontowania dozownika na płyn • 1 komora • Min. szerokość podbudowy 60 cm • Korek automatyczny • Odpływ 3 i 1/2" • Odporność na szok termiczny • Łatwość w konserwacji • Odporność na zabrudzenia • Wysoka odporność na uszkodzenia mechaniczne • Wymiary: 56,5 x 50 cm

\*Cena z kompletem odpływowym KER-SS 1B Aut. Szczegóły: s. 19.

**POLECAMY**



**\*569,-**

Zlewozmywak granitowy

**KGS C 4558 1B1D**

Montaż nabiłtowy • Syfon Saving Space • 1 komora + ociekacz • Min. Szerokość podbudowy 45 cm • Korek automatyczny • Odpływ 3 i 1/2" • Zlewozmywak odwracalny • Odporność na szok termiczny • Łatwość w konserwacji • Odporność na zabrudzenia • Wysoka odporność na uszkodzenia mechaniczne • Wymiary komory: 32 x 33,5 x 16 • Wymiary: 58 x 43,5 cm

\*Cena z kompletem odpływowym KER-SS 1B Aut. Szczegóły: s. 19.

**POLECAMY**



**\*599,-**

Zlewozmywak granitowy

**KGS Z 4575 1B1D**

Montaż nabiłtowy • Syfon Saving Space • Wymiary komory 32 x 38,5 x 18 cm • 1 komora + ociekacz • Min. szerokość podbudowy 45 cm • Korek automatyczny • Odpływ 3 1/2" • Zlewozmywak odwracalny • Odporność na szok termiczny • Wysoka odporność na uszkodzenia mechaniczne • Łatwość w konserwacji • Odporność na zabrudzenia • Wymiary: 75,5 x 45 cm

\*Cena z kompletem odpływowym KER-SS 1B Aut. Szczegóły: s. 19.

**POLECAMY**



**\*549,-**

Zlewozmywak granitowy

**KGS Z 4557 1B1D**

Montaż nabiłtowy • Syfon Saving Space • Wymiary komory 32 x 38,5 x 19 cm • 1 komora + ociekacz • Min. szerokość podbudowy 45 cm • Korek automatyczny • Odpływ 3 1/2" • Zlewozmywak odwracalny • Odporność na szok termiczny • Wysoka odporność na uszkodzenia mechaniczne • Łatwość w konserwacji • Odporność na zabrudzenia • Wymiary: 57 x 46 cm

\*Cena z kompletem odpływowym KER-SS 1B Aut. Szczegóły: s. 19.

OFERTA SPECJALNA

NOWOŚĆ

10 lat gwarancji\*

\*Gwarancja na zlewozmywaki granitowe nie obejmuje syfonu, odpływu i desek ociekowych oraz szklanych.

## ZESTAW

ZLEWOZMYWAK GRANITOWY + BATERIA DEEP BLACK + KOMPLET ODPLYWOWY MATT BLACK

Zlewozmywak granitowy  
**KGS Q 5077 1B1D / KGS Q 5062 1B1D**

10 LAT GWARANCJI\*

- Montaż nablutowy
- Syfon Saving Space
- Korek automatyczny w kolorze Matt Black
- 1 komora + ociekacz
- Min. szerokość podbudowy 50 cm
- Odpływ 3 i 1/2"
- Zlewozmywak odwracalny
- Odporność na szok termiczny
- Wysoka odporność na uszkodzenia mechaniczne
- Łatwość w konserwacji
- Odporność na zabrudzenia
- Wymiary komory: 37 × 37 × 17,5 cm
- Wymiary: 77 × 44 cm

\*Cena z kompletem odpływowym KS-SS 1B Matt Black



Bateria  
**KWT 40 Elastic Matt Black**

5 LAT GWARANCJI\*

- Wysokość 38/22,8 cm
- Gumowa elastyczna wylewka
- Obrotowa wylewka
- Weżyki przyłączeniowe o średnicy 3/8"
- Kolor: inox + black



KGS Q 5077 1B1D + KWT 40 Elastic Matt Black

**\*899,-**

KGS Q 5062 1B1D + KWT 40 Elastic Matt Black

**\*799,-**

Zestawy nie łączą się z promocjami: 3+1, 4+1, 5+1

OFERTA SPECJALNA

## ZESTAW

ZLEWOZMYWAK GRANITOWY + BATERIA DEEP BLACK

Zlewozmywak granitowy  
**KGS Q 5077 1B1D / KGS Q 5062 1B1D**

5 LAT GWARANCJI\*

- Montaż nablutowy
- Syfon Saving Space
- 1 komora + ociekacz
- Min. szerokość podbudowy 50 cm
- Korek automatyczny
- Odpływ 3 i 1/2"
- Zlewozmywak odwracalny
- Odporność na szok termiczny
- Wysoka odporność na uszkodzenia mechaniczne
- Łatwość w konserwacji
- Odporność na zabrudzenia
- Wymiary komory: 37 × 37 × 17,5 cm
- Wymiary: 77 / 62 × 44 cm

\*Cena z kompletem odpływowym KER-SS 1B Aut



Bateria  
**KWT 40 Elastic Black**

- Wysokość 38/22,8 cm
- Gumowa elastyczna wylewka
- Obrotowa wylewka
- Weżyki przyłączeniowe o średnicy 3/8"
- Kolor: inox + black



KGS Q 5077 1B1D + KWT 40

**\*749,-**

KGS Q 5062 1B1D + KWT 40

**\*699,-**

Zestawy nie łączą się z promocjami: 3+1, 4+1, 5+1

OFERTA SPECJALNA

## ZESTAW

ZLEWOZMYWAK GRANITOWY + BATERIA GRAPHITE / BLACK METALLIC

Zlewozmywak granitowy  
**KGS A 50 1B1D**

5 LAT GWARANCJI\*

- Montaż nablutowy
- Syfon Saving Space
- 1 komora + ociekacz
- Min. szerokość podbudowy 50 cm
- Korek automatyczny
- Odpływ 3 i 1/2"
- Zlewozmywak odwracalny
- Odporność na szok termiczny
- Wysoka odporność na uszkodzenia mechaniczne
- Łatwość w konserwacji
- Odporność na zabrudzenia
- Wymiary komory: 35,5 × 35,5 × 16 cm
- Wymiary: 78 × 43,5 cm

Cena KGS A 50 1B1D poza zestawem: 699,-\*

\*Cena z kompletem odpływowym KER-SS 1B Aut



Bateria  
**KWT 29 Elastic Black**

- Wysokość: 40/1/23,2 cm
- Łatwy montaż Easy Fix
- Gumowa elastyczna wylewka
- Obrotowa wylewka
- Weżyki przyłączeniowe o średnicy 3/8"
- Kolor: chrome + black

Cena poza zestawem: 299,-



KGS A 50 1B1D + KWT 29

**\*849,-**

Zestawy nie łączą się z promocjami: 3+1, 4+1, 5+1

OFERTA SPECJALNA

## ZESTAW

ZLEWOZMYWAK GRANITOWY + BATERIA GRAPHITE / BLACK METALLIC

Zlewozmywak granitowy  
**KGS A 4560 1B1D**

5 LAT GWARANCJI\*

- Montaż nablutowy
- Syfon Saving Space
- 1 komora + ociekacz
- Min. szerokość podbudowy 45 cm
- Korek automatyczny
- Odpływ 3 i 1/2"
- Zlewozmywak odwracalny
- Odporność na szok termiczny
- Wysoka odporność na uszkodzenia mechaniczne
- Łatwość w konserwacji
- Odporność na zabrudzenia
- Wymiary komory: 35 × 42 × 16 cm
- Wymiary: 60 × 50 cm

Cena KGS A 4560 1B1D poza zestawem: 649,-\*

\*Cena z kompletem odpływowym KER-SS 1B Aut



Bateria  
**KWT 29 Elastic Black**

- Wysokość: 40/1/23,2 cm
- Łatwy montaż Easy Fix
- Gumowa elastyczna wylewka
- Obrotowa wylewka
- Weżyki przyłączeniowe o średnicy 3/8"
- Kolor: chrome + black

Cena poza zestawem: 299,-



KGS A 4560 1B1D + KWT 29

**\*799,-**

Zestawy nie łączą się z promocjami: 3+1, 4+1, 5+1

POLECAMY

10 LAT GWARANCJI



1 199,-

Zlewozmywak stalowy

**KSS U 45 1B SS**

Montaż: Podblatowy / Na równi z blatem / Nablatowy • Syfon Saving Space • Wymiary komory: 40,3 × 40,3 × 18 cm • Grubość stali 0,8 mm • 1 komora • Odpływ 3 i 1/2" • Odporność na szok termiczny • Wysoka odporność na uszkodzenia mechaniczne • Łatwość w konserwacji • Min. szerokość podbudowy 45/60 cm • Wymiary: 44 × 44 cm

POLECAMY

10 LAT GWARANCJI



1 299,-

Zlewozmywak stalowy

**KSS U 60 1B SS**

Montaż: Podblatowy / Na równi z blatem / Nablatowy • Syfon Saving Space • Wymiary komory: 50,3 × 40,3 × 20 cm • Grubość stali 0,8 mm • 1 komora • Odpływ 3 i 1/2" • Odporność na szok termiczny • Wysoka odporność na uszkodzenia mechaniczne • Łatwość w konserwacji • Wymiary: 54 × 44 cm



POLECAMY

10 LAT GWARANCJI



Smooth 569,- Linen 599,-

Zlewozmywak stalowy

**KSS G 804 2B**

Montaż nablatowy • Grubość stali 0,8 mm • 2 komory • Min. szerokość podbudowy 80 cm • Odpływ 3 i 1/2" • Odporność na szok termiczny • Wysoka odporność na uszkodzenia mechaniczne • Łatwość w konserwacji • Wymiary komór: 34 × 41 × 16,5 cm • Wymiary: 80 × 50 cm

POLECAMY

10 LAT GWARANCJI



Smooth 449,- Linen 459,-

Zlewozmywak stalowy

**KSS G 454 1B1D**

Montaż nablatowy • Wymiary komory: 34 × 40 × 18,5 cm • Grubość stali 0,8 mm • 1 komora + ociekacz • Min. szerokość podbudowy 45/60 cm • Odpływ 3 i 1/2" • Zlewozmywak odwracalny • Odporność na szok termiczny • Wysoka odporność na uszkodzenia mechaniczne • Łatwość w konserwacji • Wymiary: 80 × 50 cm

10 LAT GWARANCJI



Smooth 459,-

Zlewozmywak stalowy

**KSS G 504 1B1D**

Montaż nablatowy • Wymiary komory: 40 × 40 × 19 cm • Grubość stali 0,8 mm • 1 komora + ociekacz • Min. szerokość podbudowy 50/60 cm • Odpływ 3 i 1/2" • Zlewozmywak odwracalny • Odporność na szok termiczny • Wysoka odporność na uszkodzenia mechaniczne • Łatwość w konserwacji • Wymiary: 65 × 50 cm

POLECAMY

10 LAT GWARANCJI



Smooth 399,- Linen 429,-

Zlewozmywak stalowy

**KSS G 455 1B1D**

Montaż nablatowy • Wymiary komory: 34 × 41 × 19 cm • Grubość stali 0,8 mm • 1 komora + ociekacz • Min. szerokość podbudowy 45/60 cm • Odpływ 3 i 1/2" • Zlewozmywak odwracalny • Odporność na szok termiczny • Wysoka odporność na uszkodzenia mechaniczne • Łatwość w konserwacji • Wymiary: 58 × 50 cm



OFERTA SPECJALNA

10 LAT GWARANCJI



Smooth 329,- Linen 349,-

Zlewozmywak stalowy

**KSS C 403 1B1D**

Montaż nablatowy • 1 komora + ociekacz • Min. szerokość podbudowy 45/60 cm • Odpływ 3 i 1/2" • Zlewozmywak odwracalny • Łatwość w konserwacji • Odporność na szok termiczny • Wysoka odporność na uszkodzenia mechaniczne • Wymiary komory: 37,7 × 34,2 × 17 cm • Grubość stali 0,6 mm • Wymiary: 78 × 43,5 cm



OFERTA SPECJALNA

10 LAT GWARANCJI



Smooth 289,- Linen 309,-

Zlewozmywak stalowy

**KSS C 455 1B1D**

Montaż nablatowy • 1 komora + ociekacz • Min. szerokość podbudowy 45/60 cm • Odpływ 3 i 1/2" • Zlewozmywak odwracalny • Odporność na szok termiczny • Wysoka odporność na uszkodzenia mechaniczne • Łatwość w konserwacji • Grubość stali 0,6 mm • Wymiary komory: 30 × 33 × 16,5 cm • Wymiary: 58 × 43,5 cm



OFERTA SPECJALNA

10 LAT GWARANCJI



Smooth 279,- Linen 299,-

Zlewozmywak stalowy

**KSS C 453 1B**

Montaż nablatowy • 1 komora • Min. szerokość podbudowy 45/60 cm • Odpływ 3 i 1/2" • Łatwość w konserwacji • Odporność na szok termiczny • Wysoka odporność na uszkodzenia mechaniczne • Wymiary komory: 40,5 × 35,5 × 17 cm • Grubość stali 0,6 mm • Wymiary: 48 × 48 cm

POLECAMY

5 LAT GWARANCJI

PVD


ELASTYCZNA WYLEWKA

5 LAT GWARANCJI

POLSKA MARKA

MATT BLACK

ELASTYCZNA WYLEWKA



699,-

Bateria

**KWT 36 PO Matt Black**

Wysokość: 39,2/23,1 cm • Perlator laminarny Neoperl • Wyciągana wylewka • Obrotowa wylewka • Głowica ceramiczna 3,5 cm • System odkamieniania • Kąt obrotu wylewki 360° • Wężyki przyłączeniowe o średnicy 3/8" • Kolor: Matt Black

Gold Nano 599,-



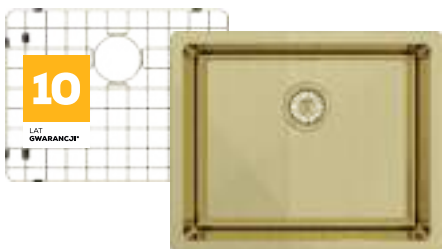
Matt Black 499,-

Bateria

**KWT 39 Elastic Gold Nano / KWT 39 Elastic Matt Black**

Wysokość: 38/20,5 cm • Perlator laminarny Neoperl • Elastyczna gumowa wylewka • Obrotowa wylewka • Głowica ceramiczna 3,5 cm • System odkamieniania • Kąt obrotu wylewki 360° • Wężyki przyłączeniowe o średnicy 3/8" • Kolor: Gold Nano / Matt Black





**5**  
LAT  
GWARANCJI

**360°**  
ZOBACZ  
W SHOWROOMIE

**PVD**  
STAŁA  
WYLEWKA

**999,-**

Bateria

**KWT 27 Copper / Gold / Gun Metal**

Wysokość: 40,6/27,9 cm • Obrotowa wylewka • Głowica ceramiczna 3,5 cm • Perlator • Stała wylewka • System odkamieniania • Kąt obrotu wylewki 360° • Wężyki przyłączeniowe o średnicy 3/8" • Kolor: Copper / Gold / Gun Metal



**PVD**



54 cm



60

**1 599,-**

Zlewozmywak stalowy

**KSS U 61.1 1B SS**

**Copper / Gold / Gun Metal**

Podblatowy / na równi z blatem / nabladowy • Wymiary komory: 50 × 40 × 20 cm • Grubość stali 1 mm • Syfon Saving Space • 1 komora • Min. szerokość podbudowy 60/80 cm • Odpływ 3 i 1/2" • Odporność na szok termiczny • Wysoka odporność na uszkodzenia mechaniczne • Łatwość w konserwacji • Wymiary: 54 × 44 cm • Kolor: Copper / Gold / Gun Metal

Podkładka do komory w komplecie.



**PVD**



54 cm



60

**1 599,-**


Zlewozmywak stalowy

**KSS V 62 1B SS**

**Copper / Gold / Gun Metal**

Na równi z blatem / nabladowy • Wymiary komory: 50 × 40 × 20 cm • Grubość stali 1 mm • Syfon Saving Space • 1 komora • Min. szerokość podbudowy 60 cm • Odpływ 3 i 1/2" • Odporność na szok termiczny • Wysoka odporność na uszkodzenia mechaniczne • Łatwość w konserwacji • Wymiary: 54 × 50,5 cm • Kolor: Copper / Gold / Gun Metal

Podkładka do komory w komplecie.



**360°**  
ZOBACZ  
W SHOWROOMIE

**PVD**

26 cm

500 ml

**399,-**

Dozownik

**KSD 03 Copper / Gold / Gun Metal**

Wysięg wylewki 9,1 cm • Dozownik na plyn do naczyń • Uzupelnianie plynu od gory • Montaz w zlewozmywaku lub w blacie kuchennym • Kolor: Copper / Gold / Gun Metal

**POLECAMY**



**5**  
LAT  
GWARANCJI

**360°**  
ZOBACZ  
W SHOWROOMIE

**EASY FIX**  
**PVD**  
WYCIĄGANA  
WYLEWKA


Gun Metal Nano

**799,-**

Copper Nano

**899,-**

**POLECAMY**



**5**  
LAT  
GWARANCJI

**MATT BLACK**  
**EASY FIX**  
**PVD**  
WYCIĄGANA  
WYLEWKA

**759,-**

Bateria

**KWT 33 PO Matt Black**

Wysokość: 32,9/29,5 cm • Wyciągana wylewka z funkcją prysznica • Perlator Neoperl • Obrotowa wylewka • Głowica ceramiczna 3,5 cm • Kąt obrotu wylewki 360° • Wężyki przyłączeniowe o średnicy 3/8" • System odkamieniania • Kolor: Matt Black

Bateria

**KWT 33 PO Copper Nano / Gold Nano / Gun Metal Nano**

Wysokość: 32,9/29,5 cm • Wyciągana wylewka z funkcją prysznica • Perlator laminarny Neoperl • Obrotowa wylewka • Głowica ceramiczna 3,5 cm • Kąt obrotu wylewki 360° • Wężyki przyłączeniowe o średnicy 3/8" • System odkamieniania • Kolor: Gun Metal Nano / Copper Nano / Gold Nano

**POLECAMY**

**POLECAMY**



**5**  
LAT  
GWARANCJI

**POLSKA  
POLSKA**

**360°**  
ZOBACZ  
W SHOWROOMIE

AWARDS 2023

KWT 35 Gold Nano (Zestaw Obsydian) i miejsce w prestiżowym konkursie „Dobry Design 2023”!

Gold Nano

**869,-**

Matt Black

**799,-**

Bateria

**KWT 35 Gold Nano / Matt Black**

Wysokość: 46,9/18,2 cm • Perlator laminarny Neoperl • Funkcja prysznica • Elastyczna gumowa wylewka • Obrotowa wylewka • Głowica ceramiczna 3,5 cm • System odkamieniania • Kąt obrotu wylewki 360° • Wężyki przyłączeniowe o średnicy 3/8" • Kolor: Gold Nano / Matt Black

**NOWOŚĆ**



**5**  
LAT  
GWARANCJI

**5**  
LAT  
GWARANCJI

**EASY FIX**  
**PVD**  
WYCIĄGANA  
WYLEWKA

**499,-**

Bateria

**KWT 33.1 PO Steel**

Wysokość: 32,9/23 cm • Wyciągana wylewka z funkcją prysznica • Perlator Neoperl • Obrotowa wylewka • Głowica ceramiczna 3,5 cm • Kąt obrotu wylewki 360° • Wężyki przyłączeniowe o średnicy 3/8" • System odkamieniania • Kolor: Steel

Produkt dostępny od listopada 2023

**POLECAMY**



**5**  
LAT  
GWARANCJI

**PVD**

**EASY FIX**

**STAŁA  
WYLEWKA**

**599,-**

Bateria

**KWT 34 Copper Nano**

**KWT 34 Gold Nano**

**KWT 34 Gun Metal Nano**

Wysokość: 37,7/26,3 cm • Perlator laminarny Neoperl • Obrotowa wylewka • Głowica ceramiczna 3,5 cm • Kąt obrotu wylewki 360° • Wężyki przyłączeniowe o średnicy 3/8" • System odkamieniania • Kolor: Copper Nano / Gold Nano / Gun Metal Nano

NOWOŚĆ



5 LAT GWARANCJI

799,-

Bateria podokienna

**KWT 38 Window Steel**

Bateria podokienna • Regulowana wysokość: 6-33 / 3-33 cm • Funkcja prysznica • Perlator Neoperl • Obrotowa wylewka • Głowica ceramiczna 3,5 cm • Kąt obrotu wylewki 360° • Wężyki przyłączeniowe o średnicy 3/8" • System odkamieniania • Kolor: Steel  
Produkt dostępny od listopada 2023

POLECAMY



5 LAT GWARANCJI



niskie zużycie wody

799,-

Bateria

**KWT 21 Chrome**

Wysokość: 35,6/33,2 cm • Łatwy montaż Easy Fix • Duży zasięg wylewki 40 cm • Obrotowa wylewka • Głowica ceramiczna 3,5 cm • Perlator • Kąt obrotu wylewki 360° • System odkamieniania • Wężyki przyłączeniowe o średnicy 3/8" • Kolor: Chrome

POLECAMY



5 LAT GWARANCJI

589,-

Bateria

**KWT 20 PO Chrome+Black**

Wysokość: 40,1/23,2 cm • Łatwy montaż Easy Fix • Gumowa elastyczna wylewka • Obrotowa wylewka • Wężyki przyłączeniowe o średnicy 3/8" • Produkt dostępny do wyczerpania zapasów.

POLECAMY



5 LAT GWARANCJI

489,-

Deep Black  
Pure White  
Sand  
Natural Beige  
Grey Metallic  
Graphite  
Black Metallic

Chrome  
429,-

Bateria

**KWT 06A PO**

Wysokość: 29,7/26,8 cm • Obrotowa wylewka • Głowica ceramiczna 3,5/4 cm w zależności od modelu • Perlator • Kąt obrotu wylewki 360° • Wężyki przyłączeniowe o średnicy 3,8" • System odkamieniania • Kolor: Pure White / Natural Beige / Sand / Graphite / Grey Metallic / Black Metallic / Chrome / Deep Black

POLECAMY



5 LAT GWARANCJI

Steel  
349,-

Deep Black  
389,-

Pure White  
Sand  
Natural Beige  
Grey Metallic  
Graphite  
Black Metallic

Chrome  
369,-

Bateria

**KWT 07A**

Wysokość: 35,1/23 cm • Obrotowa wylewka • Głowica ceramiczna 3,5 cm • Perlator • Kąt obrotu wylewki 360° • Wężyki przyłączeniowe o średnicy 3,8" • Kolor: Chrome / Steel / Grey Metallic / Black Metallic / Natural Beige / Sand / Pure White / Graphite / Deep Black  
KWT 07A Steel - Produkt dostępny do wyczerpania zapasów.

POLECAMY



5 LAT GWARANCJI

309,-

Bateria

**KWT 29 Elastic Black**

Wysokość: 40,1/23,2 cm • Łatwy montaż Easy Fix • Gumowa elastyczna wylewka • Obrotowa wylewka • Wężyki przyłączeniowe o średnicy 3/8"

POLECAMY



5 LAT GWARANCJI


599,-

Bateria

**KWT 05A PO**

Wysokość: 20,8/17 cm • Obrotowa wylewka • Głowica ceramiczna 3,5 cm • Perlator • Kąt obrotu wylewki 360° • System odkamieniania • Wężyki przyłączeniowe o średnicy 3,8" • Kolor: Deep Black + Chrome / Black Metallic + Chrome / Graphite + Chrome

POLECAMY



5 LAT GWARANCJI

229,-

Bateria

**KWT 30 Chrome**

Wysokość: 36,4/25 cm • Łatwy montaż Easy Fix • Obrotowa wylewka • Wężyki przyłączeniowe o średnicy 3/8" • Kolor: Chrome

POLECAMY



5 LAT GWARANCJI

199,-

Bateria

**KWT 03A**

Wysokość: 15,6/13 cm • Obrotowa wylewka • Głowica ceramiczna 3,5 cm • Perlator • Kąt obrotu wylewki 360° • Wężyki przyłączeniowe o średnicy 3,8" • Kolor: Pure White / Sand / Natural Beige / Grey Metallic

OFERTA SPECJALNA



5 LAT GWARANCJI

199,-

Bateria

**KWT 02A1 PO CHROME**

Wysokość: 17/11 cm • Obrotowa wylewka • Głowica ceramiczna 4 cm • Perlator • Kąt obrotu wylewki 135° • Wężyki przyłączeniowe o średnicy 3,8" • System odkamieniania • Kolor: Chrome

POLECAMY



5 LAT GWARANCJI

129,-

Bateria

**KWT 01A.2 Chrome**

Wysokość: 13,8/12,4 cm • Obrotowa wylewka • Głowica ceramiczna 3,5 cm • Perlator • Kąt obrotu wylewki 360° • Wężyki przyłączeniowe o średnicy 3,8" • Kolor: Chrome

POLECAMY



28 cm  
500 ml

119,-

Dozownik

**KSD 02**

Wysięg wylewki: 9 cm • Dozownik na płyn do naczyń • Uzupełnianie płynu od góry • Montaż w zlewomywaku lub w blacie kuchennym • Kolor: Steel / Chrome / Matt Black

**F** A ↑ G

**5** LAT GWARANCJI\*

POLSKA MARKA



Filtr wody do chłodziarki KAFSB 01

**129,-**

**178 cm**

**543L**

**41 dB(A)**

**NOFROST**

**LED**

**CZARNE SZKŁO**

Chłodziarko-zamrażarka wolnostojąca

**KFSB 17192 NF DH BG**

Automatyczny podajnik lodu • Automatyczny dystrybutor wody • Funkcja Super Cool • Funkcja Child Lock • Funkcja Super Freeze • NoFrost Multi Cooling • Kostkarka automatyczna • Funkcja Eco • Pojemnik Chiller Box 0°C • Automatykne rozmrażanie • Oświetlenie LED • Berek (KFSB 17192 NF DH BG) • Sterowanie elektroniczne • Pojemność chłodziarki 372 l • Pojemność zamrażarki 171 l • Zdolność zamrażania 8 kg/24 h • Roczne zużycie energii 393 kWh • 4 półki w chłodziarce • 2 szuflady i 3 komory w zamrażarce • 1 kompresor • Pojemnik na warzywa i owoce • Możliwość podłączenia do sieci wodnej • Wymienny filtr • Demontowalna uszczelka • Alarm otwartych drzwi • Wymiary: 178 × 91 × 70,6 cm • Kolor: front z czarnego szkła + czarne boki

**6 199,-**

**E** A ↑ G

**5** LAT GWARANCJI\*

**177 cm**

**532 L**

**39 dB(A)**

**NOFROST**

**LED**

**CZARNE SZKŁO**

Chłodziarko-zamrażarka wolnostojąca

**KFSB 1794 BG**

Funkcja Smart • Funkcja Super Cool • Funkcja Child Lock • Funkcja Super Freeze • NoFrost Multi Cooling • Funkcja Eco • Automatykne rozmrażanie • Oświetlenie LED • Sterowanie elektroniczne • Pojemność chłodziarki 347 l • Pojemność zamrażarki 185 l • Zdolność zamrażania 14 kg/24 h • Roczne zużycie energii 313 kWh • 4 półki w chłodziarce • 2 szuflady i 4 komory w zamrażarce • 1 kompresor • Pojemnik na warzywa i owoce • Demontowalna uszczelka • Alarm otwartych drzwi • Wymiary: 177 × 91 × 67 cm • Kolor: front z czarnego szkła + czarne boki

**4 499,-**

**E** A ↑ G

**5** LAT GWARANCJI\*

**177 cm**

**442 L**

**39 dB(A)**

**NOFROST**

**LED**

**59 cm** GŁĘBOKOŚĆ

Chłodziarko-zamrażarka wolnostojąca

**KFSB 1793 B Slim**

Funkcja Smart • Funkcja Super Cool • Funkcja Child Lock • Funkcja Super Freeze • NoFrost Multi Cooling • Funkcja Eco • Automatykne rozmrażanie • Oświetlenie LED • Sterowanie elektroniczne • Pojemność chłodziarki 291 l • Pojemność zamrażarki 151 l • Zdolność zamrażania 11 kg/24 h • Roczne zużycie energii 287 kWh • 4 półki w chłodziarce • 2 szuflady i 4 komory w zamrażarce • 1 kompresor • Pojemnik na warzywa i owoce • Demontowalna uszczelka • Alarm otwartych drzwi • Wymiary: 177 × 90 × 59 cm • Kolor: czarny + czarne boki

**3 999,-**

**E** A ↑ G

**5** LAT GWARANCJI\*

POLSKA MARKA

**192 cm**

**481L**

**41 dB(A)**

**NOFROST**

**LED**

Chłodziarko-zamrażarka wolnostojąca

**KFRC 19172.1 NF EI B**

Funkcja Eco • Funkcja Super Cool • Funkcja Super Freeze • NoFrost Multi Cooling w chłodziarce i zamrażarce • Kostkarka Twistowa • Automatykne rozmrażanie • Oświetlenie LED • Pojemnik Chiller Box 0°C • Sterowanie elektroniczne • Pojemność chłodziarki 344 l • Pojemność zamrażarki 137 l • Zdolność zamrażania 8 kg/24 h • Możliwość przełożenia drzwi • Demontowalna uszczelka • Pojemnik na warzywa i owoce • Roczne zużycie energii 287 kWh • 4 półki w chłodziarce • 2 szuflady i 1 komora w zamrażarce • Zawiasy Corner • Wymiary: 192 × 70 × 71,2 cm • Kolor: inox / czarny malowany

**3 799,-**

**D** A ↑ G

**5** LAT GWARANCJI\*

**200 cm**

**201 cm**

**367L**

**39 dB(A)**

**NOFROST**

**LED**

Chłodziarko-zamrażarka wolnostojąca

**KFRC 20163.1 NF EB**

Funkcja Eco • Funkcja Super Cool • NoFrost Multi Cooling • Automatykne rozmrażanie • Oświetlenie LED • Pojemnik Chiller Box 0°C • Sterowanie elektroniczne • Pojemność chłodziarki 266 l • Pojemność zamrażarki 101 l • Zdolność zamrażania 8 kg/24 h • Możliwość przełożenia drzwi • Roczne zużycie energii 200/250 kWh • 4 półki w chłodziarce • 3 szuflady w zamrażarce • 1 kompresor • Demontowalna uszczelka • Pojemnik na warzywa i owoce • Wymiary: 201 × 59,5 × 65 cm • Kolor: Czarny (malowany) / Dark Inox

**3 199,-**

**E** A ↑ G

**5** LAT GWARANCJI\*

**201 cm**

**367L**

**39 dB(A)**

**NOFROST**

**LED**

Chłodziarko-zamrażarka wolnostojąca

**KFRC 20163.1 NF DI / IX / B**

Funkcja Eco • Funkcja Super Cool • NoFrost Multi Cooling • Automatykne rozmrażanie • Oświetlenie LED • Pojemnik Chiller Box 0°C • Sterowanie elektroniczne • Pojemność chłodziarki 266 l • Pojemność zamrażarki 101 l • Zdolność zamrażania 8 kg/24 h • Możliwość przełożenia drzwi • Roczne zużycie energii 200/250 kWh • 4 półki w chłodziarce • 3 szuflady w zamrażarce • 1 kompresor • Demontowalna uszczelka • Pojemnik na warzywa i owoce • Wymiary: 201 × 59,5 × 65 cm • Kolor: Dark Inox/Inox/Czarny

**2 949,-**

**2 849,-**

**2 749,-**



5 LAT GWARANCJI\*



CZARNE SZKŁO

185,5 cm  
331L  
41 dB(A)  
NO FROST  
LED

3 199,-

Chłodziarko-zamrażarka wolnostojąca

**KFR18262.2 NF EB**

Funkcja Eco • Funkcja Super Cool • NoFrost Multi Cooling • Automatykne rozmrażanie • Oświetlenie LED • Pojemnik Chiller Box 0°C • Sterowanie elektroniczne • Pojemność chłodziarki 230 l • Pojemność zamrażarki 101 l • Zdolność zamrażania 8 kg/24 h • Możliwość przełożenia drzwi • Roczne zużycie energii 312 kWh • 4 półki w chłodziarce • 3 szuflady w zamrażarce • 1 kompresor • Demontowana uszczelka • Pojemnik na warzywa i owoce • Wymiary: 185,5 × 59,5 × 63,3 cm • Kolor: front z czarnego szkła + czarne boki

5 LAT GWARANCJI\*



186 cm  
331L  
41 dB(A)  
NO FROST  
LED

KFR18163.1 NF DI  
2 549,-

KFR18163.1 NF EB  
2 499,-

niskie zużycie prądu

Chłodziarko-zamrażarka wolnostojąca

**KFR18163.1 NF DI / EB**

Funkcja Eco • NoFrost Multi Cooling • Automatykne rozmrażanie • Oświetlenie LED • Sterowanie elektroniczne • Pojemność chłodziarki 230 l • Pojemność zamrażarki 101 l • Zdolność zamrażania 8 kg/24 h • Możliwość przełożenia drzwi • Roczne zużycie energii 250 kWh • 4 półki w chłodziarce • 3 szuflady w zamrażarce • 1 kompresor • Demontowana uszczelka • Pojemnik na warzywa i owoce • Wymiary: 186 × 59,5 × 65 cm • Kolor: Dark Inox/czarny



Maxi Plate  
27,6 cm  
20 L  
5 POZIOMÓW MOCY

519,-

Kuchenka mikrofalowa wolnostojąca

**KFM203 EB**

Funkcja Time Defrost • Funkcja Weight Defrost • Funkcja Quick Start • Płaskie dno • Sterowanie elektroniczne • Pojemność 20 l • 5 poziomów mocy • Programy Auto • Moc mikrofal 700 W • Timer • Zegar cyfrowy • Emaliowane wnętrze • Wymiary: 27,6 × 45,9 × 38,6 cm • Kolor: czarny + inox



25,9 cm  
20 L  
5 POZIOMÓW MOCY

479,-

Kuchenka mikrofalowa wolnostojąca

**KFM2022 EG X**

Funkcja Time Defrost • Funkcja Weight Defrost • Funkcja Quick Start • Sterowanie elektroniczne • Pojemność 20 l • 5 poziomów mocy • Programy Auto • Grill kwarcowy • Moc mikrofal 700 W • Moc grilla 1000 W • Timer 95' • Podgrzewanie wieloletapowe • Zegar cyfrowy • Szklany talerz obrotowy Ø 25,5 cm • Ruszt do grilla • Wymiary: 25,9 × 44 × 34,5 cm • Kolor: srebrny + inox



5 LAT GWARANCJI\*

niskie zużycie prądu

186 cm  
390L  
40 dB(A)  
NoFrost  
LED

2 399,-

Chłodziarka wolnostojąca

**KFR18262.1 IX**

NoFrost • Automatykne rozmrażanie • Oświetlenie LED • Pojemnik Chiller Box 0°C • Sterowanie elektroniczne • Pojemność chłodziarki 390 l • Alarm otwartych drzwi • Możliwość przełożenia drzwi • Roczne zużycie energii 121 kWh • 6 półek w chłodziarce • 5 balkoników • 1 kompresor • Demontowana uszczelka • Pojemnik na warzywa i owoce • Zawiasy Corner • Wymiary: 18,6 × 59,5 × 65 cm • Kolor: inox

5 LAT GWARANCJI\*

niskie zużycie prądu

186 cm  
280L  
41 dB(A)  
NoFrost

2 849,-

Zamrażarka wolnostojąca

**KFU18161.1 NF IX**

NoFrost • Funkcja Super Freeze • Sterowanie elektroniczne • Automatykne rozmrażanie • Pojemność 280 l • Zdolność zamrażania 13 kg/24 h • Możliwość przełożenia drzwi • Roczne zużycie energii 249 kWh • 5 szuflad • 2 komory • Demontowana uszczelka • Komora szybkiego mrożenia • Zawiasy Corner • Alarm otwartych drzwi • Wymiary: 186 × 59,5 × 65 cm • Kolor: inox



Łącznik chłodziarki i zamrażarki  
**KAFRC 01**  
Łącznik przeznaczony do chłodziarki i zamrażarki  
Kernau: KFR 18262.1 IX / KFUF 18161.1 NF IX

99,-

Możliwa konfiguracja po zmianie kierunku otwierania drzwi w zamrażarce



MOC 2150W  
1,7 LITRA

149,-

Czajnik elektryczny

**KSK171 BK / WH**

Kontroler Strix • Podstawa obrotowa 360° • Filtr antywapienny • Wskaźnik poziomu wody • Automatykne wyłączenie po zagotowaniu wody • Zabezpieczenie przed włączeniem czajnika bez wody • Płaski element grzejny • Podświetlany włącznik LED • Pokrywka otwierana przyciskiem • Wymiary: 25,3 × 21,7 × 17 cm • Kolor: czarny + inox / biały + inox



MOC 1800W  
1 LITRA

149,-

Czajnik elektryczny

**KSK101**

**Gun Metal / Silver / Champagne**

Kontroler Strix • Podstawa obrotowa 360° • Filtr antywapienny • Wskaźnik poziomu wody • Automatykne wyłączenie po zagotowaniu wody • Zabezpieczenie przed włączeniem czajnika bez wody • Płaski element grzejny • Przewód zwijany w podstawie • Antypoślizgowe przysaski • Podświetlany włącznik LED • Pokrywka otwierana przyciskiem • Wymiary: 21,3 × 20,3 × 16,5 cm • Kolor: Gun Metal / Silver / Champagne



Łącznik suszarki  
**KFD 02 W**  
Łącznik przeznaczony do  
suszarek Kernau: KFD 7502 /  
KFD 8503.1 / KFD 9603 / KFD  
8121 W

159,-

Suszarka kondensacyjna  
z pompą ciepła  
**KFD 8503.1**

A+ LED 8 KG 15 PROG

Bęben galwanizowany • Sterowanie elektroniczne • Oświetlenie bębna • System antyzagraczenia • Wskaźnik stopnia wysuszenia • Alarm napętnienia zbiornika na wodę • Informacja o konieczności opróżnienia pojemnika na wodę i konieczności czyszczenia filtra kłaczek • Rewersyjne ruchy bębna • Podłączenie do sieci kanalizacyjnej • Regulacja stopnia wysuszenia • Opóźnienie startu • Blokada rodzicielska • Sygnał dźwiękowy zakończenia programu • Czujnik wilgotności • Wymiary: 85-86 x 60 x 61 cm • Kolor: biały

2 499,-



5 LAT GWARANCJI



C A+ G

7 KG

15 PROG

LED

1 649,-

Pralka

**KFWM 7512 I**

Silnik indukcyjny • Pranie antyalergiczne • System Eco Logic • Obudowa Boomerang • Skracanie czasu prania • Sterowanie elektroniczne przyciskami • Kontrola ilości piany • Wybór prędkości wirowania i temperatury prania • Wirowanie do 1000 obr./min • Blokada rodzicielska • Wskaźnik pozostałego czasu prania • System kontroli wyważenia wsadu • Wskaźniki: blokady drzwi, blokady rodzicielskiej • Opóźnienie startu • Wymienne łożyska • Regulowane nóżki • Wymiary: 85 x 60 x 53 cm



NOWOŚĆ B A+ G

Pralka

**KFWM 8543 I Steam**

Silnik indukcyjny • Funkcja pary • Pranie antyalergiczne • System Eco Logic • Obudowa Boomerang • Skracanie czasu prania • Sterowanie dotykowe + pokrętko Jog Dial • Kontrola ilości piany • Wybór rodzaju płomy, stopnia zabrudzenia, prędkości wirowania i temperatury prania • Wirowanie do 1400 obr./min • Blokada rodzicielska • Wskaźnik pozostałego czasu prania • System kontroli wyważenia wsadu • Wskaźniki: odcięcie wody, blokady rodzicielskiej • Wymienne łożyska • Wymiary: 85 x 60 x 56 cm

2 049,-



8 KG 15 PROG LED

5 LAT GWARANCJI



D A+ G

15 PROGRAMOW

5 KG LED 1 449,-

Pralka

**KFWM 6411 Steam**

Program parowy • Skracanie czasu prania • Sterowanie elektroniczne • Kontrola ilości piany • Wybór prędkości wirowania i temperatury prania • Wirowanie do 1000 obr./min • Blokada rodzicielska • Wskaźnik pozostałego czasu prania • System kontroli wyważenia wsadu • Wskaźnik blokady rodzicielskiej • Opóźnienie startu • Wymienne łożyska • Regulowane nóżki • Wymiary: 84,5 x 59,7 x 41,6 cm



90 cm

104 L

A 8 FUNKCJI

5 299,-

Kuchnia wolnostojąca

**KFC 90094 GE CI X**

Płyta gazowa: 5 palników • Palnik Turbo • Ruszty żeliwne • Sterowanie z frontu • Zapalarka automatyczna • Zabezpieczenie przeciw wypływowi gazu  
Piekarnik: Pojemność 104 l • 8 funkcji • Pojedyncza komora pieczenia • 2 szyby w drzwiach • Drabinki boczne • Blacha do pieczenia • Schowek na naczynia • Kratka do pieczenia x 2 • Programator mechaniczny • Termoobieg 3D • Wymiary: 85-90 x 90 x 60 cm • Kolor: inox + szkło



A 65 L

60 cm 10 FUNKCJI

1

2 099,-

Kuchnia wolnostojąca

**KFC 6010 GE CI X**

Płyta gazowa: Ruszty żeliwne • Sterowanie z frontu • 4 palniki • Ruszty żeliwne • Zapalarka automatyczna • Zabezpieczenie przeciw wypływowi gazu  
Piekarnik: Pojemność 65 l • 10 funkcji • Pojedyncza komora pieczenia • Timer elektroniczny • 3 szyby w drzwiach • Drabinki boczne • Prowadnica teleskopowa • Blacha do pieczenia • Kratka do pieczenia • Szuflada na naczynia • Programator elektroniczny • Termoobieg 3D z grzałką kołową • Wymiary: 60 x 60 cm • Kolor: inox + szkło



E A+ G

5 LAT GWARANCJI

9 LITRÓW

60 cm 47 dB(A)

3 KOSZ 7 PROGRAMÓW

15 KOMPLETÓW NACZYŃ 1/2 WSADU

1 849,-

Zmywarka wolnostojąca

**KFDW 6751.1 X**

3 kosze • Wąż AquaStop • Panel sterowania z wyświetlaczem • 15 kompletów naczyń • 4 temperatury • Srebrne kosze • Połowa załadunku • Opóźniony start • Funkcja tabletki • Sygnał akustyczny końca programu • Metalowy filtr • Regulacja górnego kosza z załadunkiem i bez załadunku • Składane uchwyty w koszu górnym i dolnym • Wskaźnik braku soli i nabyśczaczka • Kolor: inox

NOWOŚĆ

699,-

Odkurzacz  
**KVCU 300.1**

Odkurzacz 2 w 1 - pionowy lub podręczny • Długi czas pracy: do 70 min • Filtr HEPA 11 • 3 stopnie pracy • Sterowanie dotykowe • System multicyklonowy • Wymienna bateria litowo-jonowa • Stacja ładowania mocowana do ściany • System Flexible • Łatwe czyszczenie pojemnika na kurz • Pojemnik na kurz 0,5 l • Silnik bezszczotkowy • Wskaźnik poziomu naładowania baterii • Moc 300 W • Akcesoria: elektroszczotka z podświetleniem LED • ssawka do tapicerki • końcówka szczelinowa • Wymiary: 72 x 30,5 x 14,5 cm

71 dB(A) MOC 300W FILTR HEPA



## Pakietowe Promocje

PROMOCJA „PLUS 1”

1 zł\*

5 + 1 ZA 1 ZŁ\*

Przy zakupie 6 produktów marki Kernau z różnych grup produktowych najtańszy z nich kosztuje 1 zł.

-70%\*

4 + 1 Z RABATEM 70%\*

Przy zakupie 5 produktów marki Kernau z różnych grup produktowych na najtańszy z nich przysługuje rabat 70%.

-50%\*

3 + 1 Z RABATEM 50%\*

Przy zakupie 4 produktów marki Kernau z różnych grup produktowych na najtańszy z nich przysługuje rabat 50%.

- \* Rabat liczony od ceny produktu.
- \* Zestaw musi zawierać piekarnik i płytę gazową/indukcyjną.
- \* Zestaw może zawierać maksymalnie jeden produkt wolnostojący, który traktowany jest jako oferta specjalna.
- \* W zestawie mogą znajdować się maksymalnie dwa urządzenia z oferty specjalnej.
- \* Oferta nie łączy się z innymi promocjami.
- \* Promocja może być stosowana zamiennie z Promocją MULTI, ale promocje te nie łączą się.
- \* Regulamin promocji dostępny też na stronie [www.kernau.com](http://www.kernau.com).
- \* Do promocji nie wliczają się zestawy zlewozmywak + bateria ze str. 21.

PRODUKT ZA 1 ZŁ\*

Przy zakupie zestawu urządzeń Kernau o określonej wartości przysługuje produkt w promocyjnej cenie:



Czajnik **KSK 101** o wartości 149,- za 1 zł\*

Wartość zestawu:

2 899,-



Kuchenka mikrofalowa  
**KFM 203 EB** o wartości 519,- za 1 zł\*

Wartość zestawu:

5 299,-



Odkurzacz  
**KVCU 300.1**  
o wartości 699,-  
za 1 zł\*

Wartość zestawu:

6 999,-

- \* Zestaw musi zawierać piekarnik i płytę gazową/indukcyjną.
- \* Zestaw może zawierać maksymalnie jeden produkt wolnostojący, który traktowany jest jako oferta specjalna.
- \* W zestawie mogą znajdować się maksymalnie dwa urządzenia z oferty specjalnej.
- \* Oferta nie łączy się z innymi promocjami.
- \* Regulamin promocji dostępny na stronie [www.kernau.com](http://www.kernau.com).
- \* Do promocji nie wliczają się zestawy zlewozmywak + bateria ze str. 23.

**Zestaw 1** W zestawie taniej o 345 zł!

Cena zestawu A **4 011,21 zł** Cena poza zestawem 4 356,21 zł

Cena zestawu B **4 061,21 zł** Cena poza zestawem 4 406,21 zł

Produkt w zestawie A



**5** LAT GWARANCJI

**1 549,-**

**Chłodziarko-zamrażarka KBR 08122.1**  
 Automatyczne odszranianie chłodziarki • Sterowanie mechaniczne • Pojemność chłodziarki 98l • Pojemność zamrażarki 17l • Zdolność zamrażania 2kg/24h • Roczne zużycie energii 187 kWh • Obustronny montaż drzwi • Oświetlenie wewnętrzne • 2 półki w chłodziarce • 2 balkoniki na drzwiach • Możliwość regulacji termostatu • Szufłada na warzywa • Zawiasy nożycowe • Wymiary: 81,8 x 59,5 x 54,8 cm

LUB

Produkt w zestawie B



**5** LAT GWARANCJI

**1 599,-**

**Zmywarka KDI 4643.1**  
 Programy: Eco / Intensywny 65°C / Higieniczny 70°C / Super 50° 65°C / Szybki 30° 40°C • Mycie wstępne • Wąż AquaStop • Zintegrowany panel sterowania • Aktywny system suszenia • Opóźniony start • 2 kosze • Srebrne kosze • Funkcja tabletki • Sygnał akustyczny końca programu • Metalowy filtr • Regulacja górnego kosza bez załadunku • Wskaźnik braku soli i nabyliczaczka

81,8 cm  
115 cm  
39 dB(A)

45 cm  
10 KOMPLETOWY NACZYŃ  
11 LITRÓW  
45 dB(A)  
6 PROGRAMÓW  
1/2 WSADU



**5** LAT GWARANCJI

**1 349,-**

**Piekarnik KBO 10671 SK B**  
 Prowadnica teleskopowa • Wyświetlacz LED • Sterowanie mechaniczne • Pojemność 66 l • 10 funkcji • Zewnętrzne pokrętki • Drabinki boczne • Emalia łatwa w czyszczeniu Perfect Clean • Timer elektroniczny • Termobieg 3D • Chłodzenie obudowy • 3 szyby w drzwiach • Blokada rodzicielska • Moc 3,1 kW • Wymiary: 59,5 x 59,5 x 57,5 cm • Kolor: czarny stalowy panel + czarne szkło



**5** LAT GWARANCJI

**999,-**

**Płyta indukcyjna KGH 6431 CI B**  
 Ruszty żeliwne • Sterowanie z frontu • 4 palniki • Zapalarka automatyczna • Zabezpieczenie przeciw wypływowi gazu • Wymiary: 61 x 51 cm • Kolor: czarne szkło



**5** LAT GWARANCJI

**114,-**

**Okap KBH 07601.2 B**  
 Sterowanie przyciskami Push Push • Wydajność 130-320 m³/h • Głośność 47-61 dB(A) • Płaski front • Opcjonalnie: filtr węglowy TYP 14 x 2 szt. • 3 stopnie pracy wentylatora • Filtry aluminiowe • Oświetlenie LED • Praca jako wyciąg lub pochłaniacz • Wymiary: 20,5 x 60 x 26,6 cm • Kolor: czarny

**Zestaw 2** W zestawie taniej o 945 zł!

Cena zestawu A **5 751,21 zł** Cena poza zestawem 6 696,21 zł

Cena zestawu B **5 651,21 zł** Cena poza zestawem 6 596,21 zł

Produkt w zestawie A



**5** LAT GWARANCJI

**1 899,-**

**Zmywarka KDI 6654**  
 Programy: Eco / Intensywny 65°C / Higieniczny 70°C / Super 50° 65°C / Szybki 30° 40°C • Mycie wstępne • Wąż AquaStop • Zintegrowany panel sterowania • Aktywny system suszenia • Opóźniony start • Metalowy filtr • Regulacja górnego kosza z załadunkiem i bez załadunku • Regulowane i składane półki na filizanki • Wskaźnik braku soli i nabyliczaczka • Składane uchwyty w koszu górnym i dolnym

Produkt w zestawie B



**5** LAT GWARANCJI

**1 799,-**


**Zmywarka KDI 4654**  
 Programy: Eco / Intensywny 65°C / Higieniczny 70°C / Super 50° 65°C / Szybki 30° 40°C • Mycie wstępne • Wąż AquaStop • Zintegrowany panel sterowania • System suszenia Turbo • Opóźniony start • Srebrne kosze • Funkcja tabletki • Sygnał akustyczny końca programu • Metalowy filtr • Regulacja górnego kosza z i bez załadunku • Wskaźnik braku soli i nabyliczaczka • Składane uchwyty w koszu górnym i dolnym



**5** LAT GWARANCJI

**1 549,-**

**Piekarnik KBO 1074.1 PT B**  
 Prowadnica teleskopowa • Programator dotykowy • Wyświetlacz LED • Chowane pokrętki Push Push • Sterowanie mechaniczne • Pojemność 77 l • 11 funkcji • Drabinki boczne • Emalia łatwa w czyszczeniu Perfect Clean • Timer elektroniczny • Termobieg 3D • Chłodzenie obudowy • 3 szyby w drzwiach • Blokady rodzicielska • Wkłady katalityczne • Moc 3,6 kW • Wymiary: 59,5 x 59,5 x 57 cm • Kolor: czarne szkło



**5** LAT GWARANCJI

**404,-**

**Płyta indukcyjna KIH 6415-4B**  
 Funkcja Automatic Pot Detection • Temperatury automatyczne • Szlifowane krawędzie, typ C - możliwość zabudowy na równi z blatem • Sterowanie dotykowe • 4 pola Booster • Poziomy mocy: 9 + 2 (Booster / Keep Warm) • Timer • Funkcja Auto Power • Funkcja Keep Warm • Funkcja Auto Stop • Poziomy Stand By • Blokady rodzicielska • 4 wskaźniki ciepła resztkowego • Moc 7,4 kW • Wymiary: 57,6 x 51,8 cm • Kolor: czarny



**1 899,-**

**Chłodziarko-zamrażarka do zabudowy KBR 17124**  
 Automatyczne odszranianie chłodziarki • Sterowanie mechaniczne • Pojemność chłodziarki 181l • Pojemność zamrażarki 70l • Zdolność zamrażania 3,3 kg/24 h • Roczne zużycie energii 269 kWh • Oświetlenie wewnętrzne LED • 4 półki w chłodziarce • 4 balkoniki na drzwiach • 2 szufłady, 1 komora w zamrażarce • Szufłady na warzywa • Obustronny montaż drzwi • Możliwość regulacji termostatu • Wymiary: 177 x 54 x 54,5 cm

## Zestaw 3 W zestawie taniej o 1 598 zł!

Cena zestawu A **8 697,21**


Cena poza zestawem 10 295,01

Cena zestawu B **8 697,21**

Cena poza zestawem 10 295,01

Produkt w zestawie A

5 LAT GWARANCJI



60 cm  
45 dB(A)  
3 KOSZ  
8 PROGRAMÓW  
9 LITRÓW  
13 KOMPLETÓW NACZYŃ  
1/2 WSADU

LUB

Zmywarka  
**KDI 6854 SD**

Floor Light • Programy: Eco / Intensywny 65°C / Super 50' 65°C / Codzienny 60°C / Czyste + 55°C / Delikatny 40°C / Szybki 30' 40°C • Zawiasy szluzowe – montaż frontu bez konieczności podcinania cokołu • Mycie wstępne • Wąż AquaStop • Zintegrowany panel sterowania • Aktywny system suszenia • Opóźniony start • Filtr antybakteryjny • Metalowy filtr • Regulacja górnego kosza z załadunkiem i bez załadunku • Składane uchwyty w koszu górnym i dolnym • Regulowane i składane półki na filizanki

**2 249,-**

Produkt w zestawie B

5 LAT GWARANCJI



45 cm  
45 dB(A)  
3 KOSZ  
9 PROGRAMÓW  
9 LITRÓW  
10 KOMPLETÓW NACZYŃ  
1/2 WSADU

Zmywarka  
**KDI 4855 SD**

Floor Light • Programy: Eco / Mycie wstępne / Auto Inteligentny 60-70°C / Auto Inteligentny 50-50°C / Auto Inteligentny 30-50°C / Codzienny 60°C / Delikatny 40°C / Szybki 30' 40°C • Zawiasy szluzowe – montaż frontu bez konieczności podcinania cokołu • Mycie wstępne • Wąż AquaStop • Zintegrowany panel sterowania • System suszenia Turbo • Opóźniony start • Filtr antybakteryjny • Metalowy filtr • Regulacja górnego kosza z załadunkiem i bez załadunku • Składane uchwyty w koszu górnym i dolnym  
**Produkt dostępny do wyczerpania zapasów magazynowych**

**2 249,-**

Produkt w zestawie B

5 LAT GWARANCJI



62 dB(A)  
90 cm

B **680 M³/H**  
**1,-**

Okap kominowy

**KCH 0991 B Kitchen Connect**

Sterowanie z poziomu płyty + sterowanie dotykowe • Wydajność 240-420 m³/h • Tryb turbo 680 m³/h • Głośność 51-62 dB(A) • Tryb turbo 71 dB(A) • Filtry aluminiowe w kolorze czarnym • Oświetlenie: listwa LED • Timer • Wyświetlacz czerwony • Opcjonalnie: filtr węglowy TYP 3 x 3 szt. • 4 stopnie pracy wentylatora • Praca jako wyciąg lub pochłaniacz • Wymiary: 79-101 x 90 x 40,2 cm • Kolor: czarny + czarne szkło

**1,-**

5 LAT GWARANCJI

360°  
WIDOK W SHOWROOMIE



4 BOOSTER  
59 cm  
9+2 POZIOMÓW MOCY  
SZLIFOWANE KRAWĘDZIE

Płyta indukcyjna  
**KIH 6413-4B BL Kitchen Connect**

3 tryby pracy Kitchen Connect • Dotykowe sterowanie okapem • Sterowanie typu Slider • Bluetooth • Funkcja Stop&Go • Pole Bridge • Funkcja Automatic Pot Detection • 4 pola Booster • Szlifowane krawędzie, typ C – możliwość montażu na równi z blatem • Czarna powłoka Black Undercoat • Temperatura automatyczna 70°C • Poziomy mocy: 9 + 2 (Booster/Keep Warm) • Timer • Auto Power • Blokada rodzicielska • Pozycja Stand By • 4 wskaźniki ciepła resztkowego • Moc 7,4 kW • Wymiary: 59 x 52 cm • Kolor: czarny

**2 549,-**

NOWOŚĆ

5 LAT GWARANCJI

POLSKA MASKA



13 FUNKCJI  
72L  
LED  
BOOST

Piekarnik  
**KBO 1371 S TC B**

Termosonda • Funkcja boost • Dotykowy panel sterowania • 3 szyby w drzwiach • Pojemność 72 l • 13 funkcji grzania • Prowadnice teleskopowe x 1 • Zawiasy Soft Close • Drabinki boczne • Emalia łatwa w czyszczeniu Perfect Clean • Timer elektroniczny • Termoobieg 3D • Chłodzenie obudowy • Blokada rodzicielska • Moc 2,9 kW • Wymiary: 59,6 x 59,5 x 56,6 cm • Kolor: czarne szkło  
**Produkt dostępny od października 2023**

**2 099,-**

NOWOŚĆ

5 LAT GWARANCJI



35 L  
11 PROGRAMÓW AUTO  
5 POZIOMÓW MOCY  
59,5 cm

Kuchenka mikrofalowa  
**KMO 3571 TC B**

Mikrofalna + grill kwarcowy • Sterowanie dotykowe • 11 programów auto • Termoobieg • Pojemność 35 l • 5 poziomów mocy • Wyświetlacz biały • Moc grilla 1100 W • Moc mikrofal 900 W • Moc termoobieg + grill 2300 W • Timer • Zegar cyfrowy • Podgrzewanie wieloletapowe • Opóźniony start • Wnętrze: Stal nierdzewna • Wymiary: 38,2 x 59,5 x 49,2 cm • Kolor: czarne szkło  
**Produkt dostępny od października 2023**

**1 799,-**

## Zestaw 4 W zestawie taniej o 998 zł!

Cena zestawu **7 647,21**

Cena poza zestawem 8 645,01

5 LAT GWARANCJI



12 FUNKCJI  
A  
60L  
LED

Piekarnik

**KBO 1280.1 TC Gun Metal lub Copper**

Funkcja Boost • Czyszczenie parowe • Sterowanie dotykowe • Prowadnica teleskopowa • Wyświetlacz LED • Pojemność 60 l • 12 funkcji • Drabinki boczne • Emalia łatwa w czyszczeniu Perfect Clean • Timer elektroniczny • Termoobieg 3D • Chłodzenie obudowy • 3 szyby w drzwiach • Blokada rodzicielska • Wkłady katalityczne • Moc 3,1 kW • Wymiary: 59,5 x 59,5 x 58,7 cm • Kolor: czarne szkło + gun metal / czarne szkło + copper

**2 149,-**

5 LAT GWARANCJI



DIAMENT meblarstwa 2023  
TURBO  
60 cm


Płyty gazowe

**KGH 6464 Gun Metal lub Copper**

Palnik turbo 2,5 kW • Ruszty żeliwne • Sterowanie z frontu • 4 palniki • Zapalarka automatyczna • Zabezpieczenie przeciw wypływowi gazu • Wymiary: 6 x 59 x 52 cm • Kolor: czarne szkło + gun metal / czarne szkło + copper

**999,-**

10 LAT GWARANCJI



54 cm  
PVD  
60

Zlewozmywak stalowy

**KSS U 61.1B SS Gun Metal lub Copper**

Podblatowy / na równi z blatem / nablatowy • Wymiary komory: 50 x 40 x 20 cm • Grubość stali 1 mm • Syfon Saving Space • 1 komora • Min. szerokość podbudowy 60/80 cm • Odpływ 3 i 1/2" • Odporność na szok termiczny • Wysoka odporność na uszkodzenia mechaniczne • Łatwość w konserwacji • Wymiary: 54 x 44 cm • Kolor: Copper  
**Podkładka do komory w komplecie.**

**1 599,-**

5 LAT GWARANCJI



PVD  
STALA WYLEWKA

Bateria

**KWT 27 Gun Metal lub Copper**

Wysokość: 40,6/27,9 cm • Obrotowa wylewka • Głowica ceramiczna 3,5 cm • Perlator • Stała wylewka • System odkamieniania • Kąt obrotu wylewki 360° • Wężki przyłączeniowe o średnicy 3/8" • Kolor: Copper

**1,-**

5 LAT GWARANCJI



B **705 M³/H**  
63 dB(A)

Okap kominowy

**KCH 0440 Gun Metal lub Copper**

Sterowanie przyciskami Soft Touch • Wydajność 282-520 m³/h • Tryb Turbo 705 m³/h • Głośność 46-63 dB(A) • Tryb turbo 68 dB(A) • Regulowana barwa oświetlenia (2800-6100 K) • Oświetlenie LED • Opcjonalnie: filtr węglowy TYP 6 x 1 szt. • Szczeliny system zasysania oparów • 4 stopnie pracy wentylatora • Filtry aluminiowe • Praca jako wyciąg lub pochłaniacz • Wymiary: 80 x 39 x 50 cm • Kolor: Copper

**2 899,-**

# Miejsce spotkania innowacyjnej technologii

Odkryj świat dynamicznie rozwijających się urządzeń domowych Siemens i podążaj za postępem oferowanych rozwiązań funkcjonalnych. Otwórz swoją kuchnię na innowacyjną technologię i nowe doświadczenia, zarządzając zdalnie jej wyposażeniem z dowolnego miejsca dzięki aplikacji Home Connect.



Siemens Home Appliances





z subtelną elegancją.

**SIEMENS**

# Mistrzowska precyzja zmywania z Home Connect

Dom na miarę potrzeb dzięki urządzeniom marki Siemens.



Zmywarki z programem inteligentnym reagują na potrzeby użytkowników na podstawie ocen przekazywanych przez **Home Connect**. Dzięki temu sposób i czas zmywania zostaje dostosowany do Twoich wymagań z nieznaną dotąd precyzją. [www.siemens-home.bsh-group.com/pl/](http://www.siemens-home.bsh-group.com/pl/)

Siemens Home Appliances

# SIEMENS

Grupa BSH jest licencjobiorcą w odniesieniu do znaków towarowych, do których uprawniona jest Siemens AG.

**POLECAMY** **! NOWOŚĆ**



Home Connect  
21 FUNKCJI  
sLine  
2+3 LATA  
67L TFT

**12 399,-**

Piekarnik z funkcją mikrofalni

**HM 778GMB1**

Home Connect: zdalne sterowanie i świat przepisów • varioSpeed • Programy cookControl Pro • Termosonda roastingSensor Plus • Czyszczenie pyrolytyczne activeClean • Czyszczenie parowe humidClean Plus • Sterowanie dotykowe • Asystent Piekarnika ze ster. głosowym • Technologia inwerterowa mikrofal • Moc mikrofal: 800 W • Termoobieg 4D • fastPreheat • coolStart • Regulacja temperatury: 30-300°C • Emalia antracytowa titanGlanz • softMove • coolTouch door – 4 szyby • Prowadnice teleskopowe • Zabezpieczenie przed dziećmi • Wymiary: 59,5 × 59,4 × 54,8 cm • Kolor: czarny

**POLECAMY** **! NOWOŚĆ**



Home Connect  
19 FUNKCJI  
IQ700  
2+3 LATA  
67L TFT


**10 999,-**

Piekarnik z funkcją mikrofalni

**HM 776GKB1**

Home Connect: zdalne sterowanie i świat przepisów • varioSpeed • Programy cookControl Pro • Czyszczenie pyrolytyczne activeClean • Czyszczenie parowe humidClean Plus • Sterowanie dotykowe • Asystent Piekarnika ze ster. głosowym • Technologia inwerterowa mikrofal • Moc mikrofal: 800 W • Termoobieg 4D • fastPreheat • coolStart • Regulacja temperatury: 30-300°C • Emalia antracytowa titanGlanz • softMove • coolTouch door – 4 szyby • Prowadnice teleskopowe • Zabezpieczenie przed dziećmi • Wymiary: 59,5 × 59,4 × 54,8 cm • Kolor: czarny

**POLECAMY** **! NOWOŚĆ**



Home Connect  
67L  
19 FUNKCJI  
sLine  
2+3 LATA  
TFT

**10 499,-**

Piekarnik z funkcją mikrofalni

**HM 776G3W1**

Home Connect: zdalne sterowanie i świat przepisów • Programy cookControl Pro • Termosonda roastingSensor Plus • Czyszczenie pyrolytyczne activeClean • Czyszczenie parowe humidClean Plus • Sterowanie dotykowe • Asystent Piekarnika ze ster. głosowym • Technologia inwerterowa mikrofal • Moc mikrofal: 800 W • Termoobieg 4D • fastPreheat i coolStart • Regulacja temperatury: 30-300°C • Emalia antracytowa titanGlanz • softMove • coolTouch door – 4 szyby • Zabezpieczenie przed dziećmi • Wymiary: 59,5 × 59,4 × 54,8 cm • Kolor: biały

**POLECAMY** **! NOWOŚĆ**



Home Connect  
71L  
IQ700  
19 FUNKCJI  
2+3 LATA  
A+ TFT

**8 799,-**

Piekarnik z funkcją pary pulseSteam

**HR 776G3B1**

Home Connect: zdalne sterowanie i świat przepisów • Programy cookControl Pro • Termosonda roastingSensor Plus • Czyszczenie pyrolytyczne activeClean • Czyszczenie parowe humidClean Plus • Sterowanie dotykowe • Asystent Piekarnika ze ster. głosowym • pulseSteam – chrupka skórka • steamBoost • Termoobieg 4D • fastPreheat i coolStart • Regulacja temperatury: 30-300°C • Emalia antracytowa titanGlanz • softMove • coolTouch door – 4 szyby • Zabezpieczenie przed dziećmi • Wymiary: 59,5 × 59,4 × 54,8 cm • Kolor: czarny

**POLECAMY** **! NOWOŚĆ**



Home Connect  
71L  
IQ700  
13 FUNKCJI  
2+3 LATA  
A+ TFT


**7 999,-**

Piekarnik

**HB 776G3B1**

Home Connect: zdalne sterowanie i świat przepisów • Programy cookControl Pro • Termosonda roastingSensor Plus • Czyszczenie pyrolytyczne activeClean • Czyszczenie parowe humidClean Plus • Sterowanie dotykowe • Asystent Piekarnika ze ster. głosowym • Termoobieg 4D • fastPreheat i coolStart • Regulacja temperatury: 30-300°C • Emalia antracytowa titanGlanz • softMove • coolTouch door – 4 szyby • Zabezpieczenie przed dziećmi • Wymiary: 59,5 × 59,4 × 54,8 cm • Kolor: czarny

**POLECAMY** **! NOWOŚĆ**



Home Connect  
71L  
IQ700  
13 FUNKCJI  
2+3 LATA  
A+ TFT

**6 699,-**

Piekarnik

**HB 776G3W1**

Home Connect: zdalne sterowanie i świat przepisów • Programy cookControl Pro • Termosonda roastingSensor Plus • Czyszczenie parowe humidClean Plus • Sterowanie dotykowe • Asystent Piekarnika ze ster. głosowym • Termoobieg 4D • fastPreheat i coolStart • Regulacja temperatury: 30-300°C • Emalia antracytowa titanGlanz • softMove • coolTouch door – 4 szyby • Zabezpieczenie przed dziećmi • Wymiary: 59,5 × 59,4 × 54,8 cm • Kolor: czarny

**POLECAMY** **! NOWOŚĆ**



Home Connect  
71L  
IQ700  
13 FUNKCJI  
2+3 LATA  
A+ TFT

**6 199,-**

Piekarnik

**HB 774G2B1**

Home Connect: zdalne sterowanie i świat przepisów • Programy cookControl Pro • Termosonda roastingSensor Plus • Czyszczenie pyrolytyczne activeClean • Czyszczenie parowe humidClean Plus • Sterowanie dotykowe • Asystent Piekarnika ze ster. głosowym • Termoobieg 3D • fastPreheat i coolStart • Regulacja temperatury: 30-300°C • Emalia antracytowa titanGlanz • softMove • coolTouch door – 4 szyby • Zabezpieczenie przed dziećmi • Wymiary: 59,5 × 59,4 × 54,8 cm • Kolor: czarny

**POLECAMY** **! NOWOŚĆ**



Home Connect  
71L  
sLine  
13 FUNKCJI  
2+3 LATA  
A+ TFT


**5 499,-**

Piekarnik

**HB 734G2B1**

Home Connect: zdalne sterowanie i świat przepisów • Programy cookControl Pro • Termosonda roastingSensor Plus • Czyszczenie parowe humidClean Plus • Sterowanie dotykowe • Asystent Piekarnika ze ster. głosowym • Termoobieg 3D • fastPreheat i coolStart • Regulacja temperatury: 30-300°C • Powłoka ecoClean na tylnej ścianie • Emalia antracytowa titanGlanz • softMove • coolTouch door – 3 szyby • Zabezpieczenie przed dziećmi • Wymiary: 59,5 × 59,4 × 54,8 cm • Kolor: czarny

**POLECAMY** **! NOWOŚĆ**



Home Connect  
71L  
sLine  
13 FUNKCJI  
2+3 LATA  
A+ TFT

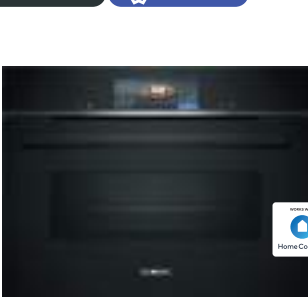
**5 199,-**

Piekarnik

**HB 734G1W1**

Home Connect: zdalne sterowanie i świat przepisów • Programy cookControl Plus • Czyszczenie parowe humidClean Plus • Sterowanie dotykowe • Asystent Piekarnika ze ster. głosowym • Termoobieg 3D • fastPreheat i coolStart • Regulacja temperatury: 30-300°C • Powłoka ecoClean na tylnej ścianie • Emalia antracytowa titanGlanz • softMove • coolTouch door – 3 szyby • Zabezpieczenie przed dziećmi • Wymiary: 59,5 × 59,4 × 54,8 cm • Kolor: biały

**POLECAMY** **! NOWOŚĆ**



Home Connect  
IQ700  
5 POZIOMÓW MOCY  
2+3 LATA  
45L  
21 FUNKCJI  
TFT

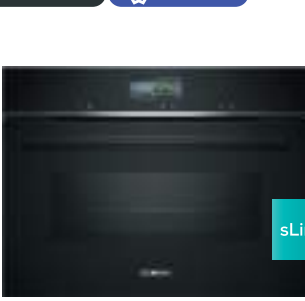
**11 699,-**

Piekarnik kompaktowy z funkcją mikrofalni

**CM 778GNB1B**

Home Connect: zdalne sterowanie i świat przepisów • Programy cookControl Pro • bakingSensor Plus • Termosonda roastingSensor Plus • Czyszczenie pyrolytyczne activeClean • Czyszczenie parowe humidClean Plus • varioSpeed • Sterowanie dotykowe • Asystent Piekarnika ze ster. głosowym • Technologia inwerterowa mikrofal • Moc mikrofal: 900 W • Grill • Termoobieg 4D • fastPreheat • coolStart • Regulacja temperatury: 30-300°C • Emalia antracytowa titanGlanz • softMove • coolTouch door – 4 szyby • Prowadnice teleskopowe • Zabezpieczenie przed dziećmi • Wymiary: 45,5 × 59,4 × 54,8 cm • Kolor: czarny

**POLECAMY** **! NOWOŚĆ**



Home Connect  
IQ700  
5 POZIOMÓW MOCY  
2+3 LATA  
45L  
sLine  
19 FUNKCJI  
TFT


**10 299,-**

Piekarnik kompaktowy z funkcją mikrofalni

**CM 776GKB1**

Home Connect: zdalne sterowanie i świat przepisów • Programy cookControl Pro • Czyszczenie pyrolytyczne activeClean • Czyszczenie parowe humidClean Plus • varioSpeed • Sterowanie dotykowe • Asystent Piekarnika ze ster. głosowym • Technologia inwerterowa mikrofal • Moc mikrofal: 900 W • Grill • Termoobieg 4D • fastPreheat • coolStart • Regulacja temperatury: 30-300°C • Emalia antracytowa titanGlanz • softMove • coolTouch door – 4 szyby • Prowadnice teleskopowe • Zabezpieczenie przed dziećmi • Wymiary: 45,5 × 59,4 × 54,8 cm • Kolor: czarny

**POLECAMY** **! NOWOŚĆ**



Home Connect  
IQ700  
5 POZIOMÓW MOCY  
2+3 LATA  
45L  
19 FUNKCJI  
TFT

**9 699,-**

Piekarnik kompaktowy z funkcją mikrofalni

**CM 776G1B1**

Home Connect: zdalne sterowanie i świat przepisów • Programy cookControl Pro • Czyszczenie pyrolytyczne activeClean • Czyszczenie parowe humidClean Plus • varioSpeed • Sterowanie dotykowe • Asystent Piekarnika ze ster. głosowym • Technologia inwerterowa mikrofal • Moc mikrofal: 900 W • Grill • Termoobieg 4D • fastPreheat • coolStart • Regulacja temperatury: 30-300°C • Emalia antracytowa titanGlanz • softMove • coolTouch door – 4 szyby • Zabezpieczenie przed dziećmi • Wymiary: 45,5 × 59,4 × 54,8 cm • Kolor: czarny

POLECAMY NOWOŚĆ



47L  
21 FUNKCJI  
IQ700  
2+3 LAT A TFT  
8 999,-

Piekarnik z parowarem fullSteam Plus  
**CS 736G1B1**

Home Connect: zdalne sterowanie i świat przepisów • Programy cookControl Pro • fullSteam Plus • Czyszczenie parowe humidClean Plus • Tylna ścianka ecoClean • steamBoost • Sterowanie dotykowe • Asystent Piekarnika ze ster. głosowym • Wskaźnik zapełnienia pojemnika na wodę • Termoobieg 4D • fastPreheat • coolStart • Regulacja temperatury: 30-250°C • softMove • coolTouch door – 3 szyby • Zabezpieczenie przed dziećmi • Wymiary: 45,5 x 59,4 x 54,8 cm • Kolor: czarny

POLECAMY NOWOŚĆ



47L  
21 FUNKCJI  
sLine  
Home Connect  
2+3 LAT A TFT  
7 499,-

Piekarnik kompaktowy z funkcją mikrofalni  
**CM 724G1W1**

Home Connect: zdalne sterowanie i świat przepisów • Programy cookControl Pro • Czyszczenie parowe humidClean Plus • Sterowanie dotykowe • Asystent Piekarnika ze ster. głosowym • Technologia inwerterowa mikrofal • Moc mikrofal: 900 W • Grill • Termoobieg 2D hotAir • Regulacja temperatury: 30-230°C • Emalia antracytowa titanGlanz • softMove • Niska temperatura frontu • Zabezpieczenie przed dziećmi • Wymiary: 45,5 x 59,4 x 54,8 cm • Kolory: czarny / biały

POLECAMY NOWOŚĆ



47L  
21 FUNKCJI  
IQ700  
2+3 LAT A TFT  
7 499,-

Piekarnik kompaktowy z funkcją mikrofalni  
**CM 724G1B1**

Home Connect: zdalne sterowanie i świat przepisów • Programy cookControl Pro • Czyszczenie parowe humidClean Plus • Sterowanie dotykowe • Asystent Piekarnika ze ster. głosowym • Technologia inwerterowa mikrofal • Moc mikrofal: 900 W • Grill • Termoobieg 2D hotAir • Regulacja temperatury: 30-230°C • Emalia antracytowa titanGlanz • softMove • Niska temperatura frontu • Zabezpieczenie przed dziećmi • Wymiary: 45,5 x 59,4 x 54,8 cm • Kolory: czarny / biały

POLECAMY NOWOŚĆ



2+3 LAT A  
38L  
IQ700 TFT  
7 049,-

Parowar  
**CD 714GXB1**

Home Connect: zdalne sterowanie i świat przepisów • Programy cookControl Pro • fullSteam • 4 rodzaje grzania: para 100%, regeneracja z parą, fermentacja z parą, rozmrażanie z parą • Sterowanie dotykowe • Asystent Piekarnika ze ster. głosowym • Wskaźnik zapełnienia pojemnika na wodę • softMove • Niska temperatura frontu • Zabezpieczenie przed dziećmi • Wymiary: 45,5 x 59,4 x 54,8 cm • Kolor: czarny

POLECAMY NOWOŚĆ



47L  
11 FUNKCJI  
sLine  
2+3 LAT A  
A+ TFT  
4 899,-

Piekarnik kompaktowy  
**CB 734G1B1**

Home Connect: zdalne sterowanie i świat przepisów • Programy cookControl Plus • Czyszczenie parowe humidClean Plus • Sterowanie dotykowe • Asystent Piekarnika ze ster. głosowym • Termoobieg 2D hotAir • Regulacja temperatur: 30-300°C • Powłoka ecoClean na tylnej ścianie • Emalia antracytowa titanGlanz • softMove • coolTouch door – 3 szyby • Zabezpieczenie przed dziećmi • Wymiary: 45,5 x 59,4 x 54,8 cm • Kolor: biały

POLECAMY NOWOŚĆ



36L  
5 POZIOMÓW MOCY  
sLine  
2+3 LAT A TFT  
6 499,-

Kuchenka mikrofalowa  
**CE 732GXB1**

Programy automatyczne cookControl10 • Programy cookControl Plus • Sterowanie dotykowe • Asystent Piekarnika ze ster. głosowym • Czyszczenie parowe humidClean Plus • 3 programy rozmrażania • 4 programy grzania • Technologia inwerterowa mikrofal • Moc mikrofal: 1000 W • Grill • quickStart • softClose • Sufit katalityczny • Zegar • Wymiary: 45,5 x 59,4 x 56,4 cm • Kolor: czarny

POLECAMY NOWOŚĆ



2+3 LAT A  
21L  
5 POZIOMÓW MOCY  
sLine TFT  
4 499,-

Kuchenka mikrofalowa  
**BF 722L1W1**

Programy automatyczne cookControl7 • Programy cookControl Plus • Sterowanie dotykowe • Asystent Piekarnika ze ster. głosowym • Czyszczenie parowe humidClean Plus • 3 programy rozmrażania • 4 programy grzania • Technologia inwerterowa mikrofal • Moc mikrofal: 900 W • Grill • quickStart • Zegar • Wymiary: 38,2 x 59,4 x 31,8 cm • Kolor: biały

POLECAMY NOWOŚĆ



2+3 LAT A  
21L  
5 POZIOMÓW MOCY  
sLine TFT  
4 699,-

Kuchenka mikrofalowa  
**BE 732L1B1**

Programy automatyczne cookControl10 • Programy cookControl Plus • Sterowanie dotykowe • Asystent Piekarnika ze ster. głosowym • Czyszczenie parowe humidClean Plus • Technologia inwerterowa mikrofal • Moc mikrofal: 900 W • Grill • quickStart • Sufit katalityczny • Zegar • Wymiary: 38,2 x 59,4 x 31,8 cm • Kolor: czarny

POLECAMY NOWOŚĆ



2+3 LAT A  
21L  
5 POZIOMÓW MOCY  
sLine TFT  
4 699,-

Kuchenka mikrofalowa  
**BE 732R1B1**

Programy automatyczne cookControl10 • Programy cookControl Plus • Sterowanie dotykowe • Asystent Piekarnika ze ster. głosowym • Czyszczenie parowe humidClean Plus • Technologia inwerterowa mikrofal • Moc mikrofal: 900 W • Grill • quickStart • Sufit katalityczny • Zegar • Wymiary: 38,2 x 59,4 x 31,8 cm • Kolor: czarny

POLECAMY NOWOŚĆ



sLine  
2+3 LAT A  
14 cm  
Home Connect  
20L  
3 799,-

Szuflada podgrzewająca  
**BI 710C1W1 / BI 710C1B1**

Sterowanie dotykowe • Slow cooking • Funkcje: gotowanie w niskiej temperaturze, podtrzymywanie ciepła, podgrzewanie talerzy, podgrzewanie filiżanek • System push&pull • Szklana płyta grzewcza • Max. załadunek filiżanek espresso: 64 szt. • Max. załadunek talerzy: 12 szt. • Max. obciążenie: 25 kg • Zakres temperatur: 30-80°C • Wymiary: 14 x 59,4 x 51,8 cm • Kolor: czarny

POLECAMY NOWOŚĆ



2+3 LAT A  
45,5 cm  
19 BAR  
sLine TFT  
15 199,-

Ekspres do kawy  
**CT 718L1W1**

Home Connect – do 30 różnych specjalów kawowych • coffeePlaylist • aromaSelect – 3 różne profile aromatu • oneTouch DoubleCup • aromaDouble Shot – 2 cykle parzenia • System autoMilk Clean • calc'nClean • Kolorowy wyświetlacz TFT • Regulowana wysokość wylewki • Młynek ceramiczny • Regulowany stopień mielenia kawy • Pojemnik na wodę 2,4 l • Pojemnik na mleko 0,7 l • Możliwość mycia niektórych elementów w zmywarce • Wymiary: 45,5 x 59,4 x 38,5 cm • Kolor: biały

POLECAMY NOWOŚĆ




2+3 LAT A  
45,5 cm  
19 BAR  
sLine TFT  
15 199,-

Ekspres do kawy  
**CT 718L1B0**

Home Connect – do 30 różnych specjalów kawowych • coffeePlaylist • aromaSelect – 3 różne profile aromatu • oneTouch DoubleCup • aromaDouble Shot – 2 cykle parzenia • System autoMilk Clean • calc'nClean • Kolorowy wyświetlacz TFT • Regulowana wysokość wylewki • Młynek ceramiczny • Regulowany stopień mielenia kawy • Pojemnik na wodę 2,4 l • Pojemnik na mleko 0,7 l • Możliwość mycia niektórych elementów w zmywarce • Wymiary: 45,5 x 59,4 x 38,5 cm • Kolor: czarny

**POLECAMY**



Zestaw garnków za 1 zł\*

niskie zużycie prądu

sLine 15 FUNKCJI

2+3 LATA

A+


71L TFT

**7 499,-**

**Piekarnik parowy HS 658GXS1**

Funkcja telescopeStop • Fullextension • Chłodny front 40°C • bakeSensor • Termosonda Plus • System cookControl Plus • Sterowanie sensorowe • Termoobieg 4D • Szybkie nagrzewanie • Oświetlenie LED • ecoClean • Dmuchała chłodząca • Soft opening • Zabezpieczenie przed dziećmi • Wymiary: 59,5 × 59,4 × 54,8 cm • Kolor: czarny + inox

**POLECAMY**



Zestaw garnków za 1 zł\*

sLine 13 FUNKCJI

2+3 LATA

A+


67L TFT

**7 299,-**

**Piekarnik z funkcją mikrofalii HM 676GQS1**

activeClean® – czyszczenie pyrolityczne • Chłodny front 30°C • System cookControl Plus • varioSpeed • Sterowanie sensorowe • Termoobieg 4D • Szybkie nagrzewanie • Oświetlenie LED • Dmuchała chłodząca • Soft opening • Zabezpieczenie przed dziećmi • Wymiary: 59,5 × 59,4 × 54,8 cm • Kolor: czarny + inox

**POLECAMY**



Zestaw garnków za 1 zł\*

IO700 13 FUNKCJI

2+3 LATA

A+


67L TFT

**6 599,-**

**Piekarnik z funkcją mikrofalii HM 656GNS1**

varioSpeed • ecoClean Plus • cookControl Plus • coolStart • softMove • Emalia antracytowa titanGlanz • Automatyčna propozycja temperatury • Wyświetlacz temperatury • Kontrola nagrzewania • Funkcja szabasowa • Zegar elektroniczny • Szybkie nagrzewanie • Oświetlenie LED • Dmuchała chłodząca • Zabezpieczenie przed dziećmi • Wyłącznik bezpieczeństwa • Wskaźnik zalegania ciepła • Wymiary: 59,5 × 59,4 × 54,8 cm • Kolor: inox

**POLECAMY**



Zestaw garnków za 1 zł\*

IO700 13 FUNKCJI

2+3 LATA

A+

71L TFT

**4 199,-**

**Piekarnik z funkcją pyrolizy HB 676GOS1**

Prowadnica teleskopowa na 1 poziomie, full extension, z funkcją telescopeStop • activeClean® • Czyszczenie pyrolityczne • Chłodny front 30°C • System cookControl Plus • Sterowanie sensorowe • Termoobieg 4D • Szybkie nagrzewanie • Oświetlenie halogenowe • Dmuchała chłodząca • Soft opening • Zabezpieczenie przed dziećmi • Wymiary: 59,5 × 59,4 × 54,8 cm • Kolor: czarny + inox

**POLECAMY**



Zestaw garnków za 1 zł\*

IO700 8 FUNKCJI

2+3 LATA

A+


71L TFT

**3 899,-**

**Piekarnik z funkcją pyrolizy HB 672GBS1**

activeClean® • coolStart • Termoobieg 4D • Emalia antracytowa titanGlanz • Wyświetlacz temperatury • Kontrola nagrzewania • Funkcja szabasowa • Oświetlenie halogenowe • Elektroniczna blokada drzwi • Zabezpieczenie przed dziećmi • Wyłącznik bezpieczeństwa • Wskaźnik zalegania ciepła • Wymiary: 59,5 × 59,4 × 54,8 cm • Kolor: inox

**POLECAMY**



Zestaw garnków za 1 zł\*

IO700 13 FUNKCJI

2+3 LATA

A+

71L TFT


**3 899,-**

**HIT! CENOWY**

**Piekarnik z funkcją pyrolizy HB 675GBS1**

10 programów cookControl • activeClean® • Czyszczenie pyrolityczne • Chłodny front 30°C • Sterowanie sensorowe • Termoobieg 4D • Szybkie nagrzewanie • Oświetlenie halogenowe • Dmuchała chłodząca • Soft opening • Zabezpieczenie przed dziećmi • Wymiary: 59,5 × 59,4 × 54,8 cm • Kolor: czarny + inox

**POLECAMY**



Zestaw garnków za 1 zł\*

sLine 13 FUNKCJI

2+3 LATA

A+


71L TFT

**3 599,-**

**Piekarnik HB 635GNS1**

Chłodny front 40°C • Sterowanie sensorowe • Termoobieg 4D • Szybkie nagrzewanie • ecoClean • Oświetlenie halogenowe • Dmuchała chłodząca • Soft opening • Programy cookControl • Prowadnica teleskopowa na 1 poziomie, full extension, z funkcją telescopeStop • Zabezpieczenie przed dziećmi • Wymiary: 59,5 × 59,4 × 54,8 cm • Kolor: czarny + inox

**POLECAMY**



IO700

sLine

HB 634GBS1

**3 299,-**

**Piekarnik HB 634GBS1**

**3 299,-**

**POLECAMY**



sLine

HB 634GBW1

**3 549,-**

Zestaw garnków za 1 zł\*

**Piekarnik HB 634GBW1**


**3 549,-**

**Piekarnik HB 634GBS1 / HB 634GBW1**

- Chłodny front 40°C
- Sterowanie sensorowe
- Termoobieg 4D
- Szybkie nagrzewanie
- Oświetlenie halogenowe
- ecoClean
- Dmuchała chłodząca
- Soft opening
- Zabezpieczenie przed dziećmi
- Wymiary: 59,5 × 59,4 × 54,8 cm
- Kolor: czarny + inox / biały + inox

2+3 LATA A+ 71L 13 FUNKCJI TFT

**POLECAMY**



A

71L

sLine 7 FUNKCJI


2+3 LATA

**2 499,-**

**Piekarnik HB 272ABBO**

ActiveClean® • 10 programów cookControl • Termoobieg 3D Plus • HumidClean Plus • Szybkie nagrzewanie • Sterowanie dotykowe LED • Touchcontrol • Funkcja pizza • Funkcja grill • Zegar elektroniczny • Zabezpieczenie przed uruchomieniem przez dzieci • Pojemność 71 l • Wymiary: 59,5 × 59,4 × 54,8 cm • Kolor: czarny

**POLECAMY**



sLine 7 FUNKCJI

2+3 LATA

A


71L LED

**1 999,-**

**Piekarnik HB 234A0B0**

Termoobieg 3D Plus • HumidClean • EcoClean • Prowadnice varioClip • Funkcja pizza • Funkcja grill • Kontrola nagrzewania • Zegar elektroniczny • Chowane pokręta • Zabezpieczenie przed dziećmi • Wyświetlacz LED • Pojemność 71 l • Wymiary: 58,5-59,5 × 56 × 56,8 cm

**POLECAMY**



71L

1

2+3 LATA

A LED

**1 799,-**

**Piekarnik HB 532AERO**

Termoobieg 3D Plus • HumidClean • EcoClean • Sterowanie pokrętłem • Szybkie nagrzewanie • Kontrola nagrzewania • Funkcja pizza • Funkcja grill • Zegar elektroniczny • Zabezpieczenie przed uruchomieniem przez dzieci • Wyświetlacz LED • Pojemność 71 l • Wymiary: 59,5 × 59,4 × 54,8 cm



Zestaw garnków za 1 zł\*



**sLine** 15 FUNKCJI

\* 2 LATA + 3

45,5 cm

45L TFT

**7 599,-**

Piekarnik kompaktowy z funkcją mikrofalii **CM 678G4S1**

activeClean® – czyszczenie pyrolityczne • Chłodny front 30°C • bakeSensor • Termosonda Plus • System cookControl Plus • Funkcja coolStart • varioSpeed • Sterowanie sensorowe • Prowadnica teleskopowa na 1 poziomie, odpowiednia do czyszczenia pyrolitycznego • Termoobieg 4D • Szybkie nagrzewanie • Oświetlenie LED • Dmuchawa chłodząca • Soft opening • Zabezpieczenie przed dziećmi • Wymiary: 45,5 × 59,4 × 54,8 cm • Kolor: czarny + inox

POLECAMY



Zestaw garnków za 1 zł\*



**sLine** 47L

\* 2 LATA + 3

13 FUNKCJI

A+

45,5 cm

TFT

**6 099,-**

Piekarnik kompaktowy parowy **CS 656GBS2**

ecoClean Plus • softMove • cookControl Plus • Sterowanie pokrętelem • Kolorowy wyświetlacz graficzny TFT 3,7" z przyciskami sensorowymi • Termoobieg 4D • Automatyka propozycja temperatury • Kontrola nagrzewania • Funkcja szabasowa • Zegar elektroniczny • Szybkie nagrzewanie • Oświetlenie LED • Wyłącznik bezpieczeństwa • Wskaźnik zalegania ciepła • Wymiary: 45,5 × 59,4 × 54,8 cm • Kolor: czarny + inox

POLECAMY



Zestaw garnków za 1 zł\*



**sLine** 45L

\* 2 LATA + 3

13 FUNKCJI

45,5 cm

TFT

**5 899,-**

Piekarnik kompaktowy z funkcją mikrofalii **CM 656GBS1**

Chłodny front 40°C • System cookControl Plus • Funkcja coolStart • varioSpeed • Sterowanie sensorowe • Termoobieg 4D • Szybkie nagrzewanie • Oświetlenie LED • Dmuchawa chłodząca • softMove • eco Clean • Zabezpieczenie przed dziećmi • Wymiary: 45,5 × 59,4 × 54,8 cm • Kolor: czarny + inox



Zestaw garnków za 1 zł\*



**sLine** 45L

\* 2 LATA + 3

6 FUNKCJI

45,5 cm

TFT

**5 649,-**

Piekarnik kompaktowy **CM 633GBW1**

varioSpeed • Termoobieg 4D • softMove • Wyświetlacz tekstowy TFT 2,8" z przyciskami sensorowymi • Programy automatyczne cookControl • Szybkie nagrzewanie • Oświetlenie LED • Zabezpieczenie przed dziećmi • Wyłącznik bezpieczeństwa • Wskaźnik zalegania ciepła • Przycisk start/stop • Wyłącznik kontaktowy drzwi • Wymiary: 45,5 × 59,4 × 54,8 cm



45,5 cm

36L

IQ700

\* 2 LATA + 3

5 POZIOMÓW MOCY

TFT

**3 999,-**

Kuchenka mikrofalowa **CF 634AGS1**

7 programów auto cookControl • Sterowanie pokrętelem • Moc 900 W • 3 programy rozmrażania i 4 programy grzania w trybie mikrofal • Zegar elektroniczny • Oświetlenie LED • Dmuchawa chłodząca • Wyłącznik bezpieczeństwa • Wymiary: 45,5 × 59,5 × 54,5 cm • Kolor: inox



38,2 cm

21L

**sLine** 5 POZIOMÓW MOCY

\* 2 LATA + 3

TFT

**3 199,-**


Kuchenka mikrofalowa **BE 634LGS1**

10 programów cookControl • Sterowanie sensorowe • Maksymalna moc 900 W • Oświetlenie LED • Wymiary: 38,2 × 59,4 × 31,8 cm • Kolor: czarny + inox

POLECAMY



**BF 634LGS1**  
**2 999,-**



**BF 634RGS1**  
**2 749,-**

Kuchenka mikrofalowa

**BF 634LGS1 / BF 634RGS1**

7 programów cookControl • Sterowanie sensorowe • Maksymalna moc 900 W • Oświetlenie LED • 3 programy rozmrażania • 4 programy grzania w trybie mikrofal • Inteligentna technologia Inverterowa • Zegar • Otwierana w lewo • Wymiary: 38,2 × 59,4 × 31,8 cm • Kolor: biały + inox / czarny + inox

POLECAMY



\* 2 LATA + 3

38,2 cm

20L

**sLine** 5 POZIOMÓW MOCY

TFT

**2 099,-**

Kuchenka mikrofalowa **BF 520LMRO**

Moc 800 W • Sterowanie pokrętelem • Oświetlenie wnętrza • Szklany talerz obrotowy Ø25,5 cm • Wyłącznik bezpieczeństwa • Wyłącznik kontaktowy drzwi • Dmuchawa chłodząca • Otwierana w lewo • Wymiary: 38,2 × 59,4 × 31,7 cm • Kolor: inox



14 cm

IQ700

\* 2 LATA + 3

20L

23L

**2 149,-**

Szafka podgrzewająca

**BI 630CNS1 / BI 510CNR0**

**BI 630CNS1:** System otwierania push&pull • Zimny front • 4 poziomy temperatury • Maksymalne obciążenie: 25 kg • Maksymalny załadunek filiżanek espresso: 64 sztuki • Maksymalny załadunek talerzy: 12 sztuk • Wymiary: 14 × 59,4 × 54,8 cm • Kolor: czarny

**BI 510CNR0:** System otwierania push&pull • Maksymalne obciążenie 15 kg • Maksymalny załadunek filiżanek espresso: 64 szt. / talerzy: 14 szt. • 4 funkcje: Utrzymywanie w ciepłe dań, Podgrzewanie naczyń, Wyrastanie ciasta drożdżowego, Rozmrażanie delikatnych produktów spożywczych • Bezstopniowa regulacja temperatury: ok. 30-80°C • Przycisk włączania i wyłączenia • Wymiary: 14 × 59,4 × 54 cm • Kolor: czarny

Za zakup zestawu min. 3 urządzeń do zabudowy Siemens o poniższej wartości – niższa cena ekspresu do zabudowy CT 636LEW1 lub CT 636LES6:

- > 12 000 zł: **CT 636LEW1 – 5 499 zł,**  
**CT 636LES6 – 6 899 zł**
- > 15 000 zł: **CT 636LEW1 – 5 099 zł,**  
**CT 636LES6 – 6 399 zł**
- > 20 000 zł: **CT 636LEW1 – 4 699 zł,**  
**CT 636LES6 – 5 899 zł**

Wartość zestawu liczona od cen detalicznych, katalogowych. Ekspres nie wlicza się do wartości zestawu. Oferta nie łączy się z innymi promocjami oprócz „2 + 3 lata gwarancji”. W promocji nie biorą udziału produkty wolnostojące (również te z katalogu). Każdy zestaw musi zawierać piekarnik z serii IC6 (pasujący do ekspresu) oraz płytę grzewczą. Wszystkie produkty muszą być z różnych grup produktowych. Produkty w zestawie nie mogą się powtarzać. Regulamin promocji dostępny w Studiach Sieci GT.

Perfekcyjna Promocja z ekspresami



45,5 cm

Home Connect

19 BAR

IQ700

TFT

**8 999,-**

Automatyczny ekspres do kawy

**CT 636LES6**

Home Connect • Intelligent Heater inside • aromaDouble Shot • coffeeSensor System • creamCleaner • sensoFlow system • Funkcja OneTouch • silentCeram Drive • coffeeSensor System • coffeePlaylist • Coffee know-how • singlePortion Cleaning • Regulacja temperatury: kawy: 3-stopniowa; wody: 4-stopniowa • Wyjmowany pojemnik na wodę 2,4 l • Blokada przed dziećmi • Wymiary: 45,5 × 59,4 × 38,5 cm • Kolor: czarny + inox



45,5 cm

19 BAR

**sLine** TFT

**7 999,-**

Automatyczny ekspres do kawy

**CT 636LEW1**

System sensoFlow • aromaPressure System • Funkcja aromaDouble Shot • coffeeSensor System • silentCeram Drive • singlePortion Cleaning • Filtr wody Brita Intenza • Pojemnik na kawę ziarnistą 500 g • Wyjmowany pojemnik na wodę 2,4 l • Wielostopniowa regulacja zmielenia kawy • Regulowany dystrybutor kawy i dysza spieniąca mleko • Blokada przed dziećmi • Wymiary: 45,5 × 59,4 × 38,5 cm • Kolor: biały + inox

\* Produkt dostępny do wyczerpania zapasów

**POLECAMY**



Zestaw garnków za 1 zł\*

Płyta indukcyjna zintegrowana z wyciągiem  
**EX 875LX67E**

- Płyta:**
- flexInduction
  - Sterowanie dualLight Slider
  - cookingSensor Plus ready
  - powerMove Plus
  - flexMotion
  - fryingSensor Plus
  - Timer dla każdego pola
  - powerBoost
  - panBoost

- Wyciąg:**
- Praca jako wyciąg i pochłaniacz
  - Czujnik climateControl
  - 17 poz. Moc + 2 intensywne
  - 3 automatyczne tryby wentylacji
  - Wylot ceramiczny, żaroodporny
  - Filtry przeciw tłuszczowe do mycia w zmywarce
  - **W celu montażu obowiązują dodatkowe akcesoria**
  - Wymiary: 22,3 x 81,2 x 52 cm
  - Kolor: czarny

**10 999,-**

sLine Home Connect \* 2+3 LATA GWARANCJI \* 80 cm \* 622 M<sup>3</sup>/H

69 dB(A) 17 POZIOMÓW MOCY 4 BOOSTER TFT

**POLECAMY**



Zestaw garnków za 1 zł\*

Płyta indukcyjna zintegrowana z wyciągiem  
**ED 811FQ15E**

- 2 strefy CombiZone
- Funkcja powerMove
- Funkcja reStart i quickStart
- Funkcja powerManagement
- Funkcja shortClean
- Sterowanie sensorowe touch-Slider
- Elektroniczne rozpoznawanie obecności naczyń
- Czasowy wyłącznik bezpieczeństwa
- Zabezpieczenie przed dziećmi
- Dwustopniowy wskaźnik zalegania ciepła
- Wyłącznik główny

- Moc przyłączeniowa 7,4 kW
- Praca w obiegu otwartym i zamkniętym
- **W celu montażu obowiązują dodatkowe akcesoria**
- Wymiary: 22,3 x 80,2 x 52,2 cm
- Kolor: czarny

**9 399,-**

sLine \* 2+3 LATA GWARANCJI \* 80 cm \* 615 M<sup>3</sup>/H \* 72 dB(A)

17 POZIOMÓW MOCY 4 BOOSTER

**POLECAMY**



Zestaw garnków za 1 zł\*

Płyta indukcyjna flexInduction  
**EX 875KYW1E**

- Home Connect
- flexInduction Plus
- cookingSensor Plus ready
- flexMotion
- powerMove Plus
- cookControl Plus
- Wyświetlacz dotykowy TFT
- quickStart • reStart
- powerBoost
- panBoost
- Timer dla każdego pola
- Dwustopniowy wskaźnik zalegania ciepła

- Zabezpieczenie przed dziećmi
- Stalowe listwy po bokach
- Wymiary: 5,1 x 81,2 x 52 cm
- Kolor: czarny

**7 199,-**

sLine Home Connect \* 2+3 LATA GWARANCJI \* 80 cm \* 17 POZIOMÓW MOCY

4 BOOSTER TFT

**POLECAMY**



Zestaw garnków za 1 zł\*

Płyta indukcyjna flexInduction  
**EX 975LVV1E**

- Home Connect
- flexInduction – inteligentna strefa gotowania
- Strefa 32 cm o zmiennym zasięgu
- Sterowanie dualLight Slider
- Funkcja quickStart
- Sensor smażenia fryingSensor Plus
- Funkcja powerMove Plus
- Funkcja powerBoost
- Funkcja panBoost
- Stalowe listwy po bokach

- Timer
- Wskaźnik zalegania ciepła
- Blokada przed dziećmi
- Wymiary: 5,1 x 91,2 x 52 cm
- Kolor: czarny

**6 999,-**

sLine \* 2+3 LATA GWARANCJI \* 90 cm \* 17 POZIOMÓW MOCY

5 BOOSTER TFT Home Connect

**Pakietowe PROMOCJE**

**PROMOCJA „PLUS 1”**

**1 zł\***

**5 + 1 ZA 1 ZŁ**

Przy zakupie 6 produktów marki Siemens do zabudowy z różnych grup produktowych najtańszy z nich kosztuje **1,23 zł\***.

\* W promocji jest możliwość wliczenia dwóch produktów wolnostojących z katalogu.  
\* Promocja może być stosowana zamiennie z Promocją MULTI, ale promocje te nie łączą się.  
\* Promocja dotyczy tylko i wyłącznie urządzeń dedykowanych z katalogu, których symbol jest podkreślony.

**4 + 1 Z RABATEM 70%**

**-70%\***

Przy zakupie 5 produktów marki Siemens do zabudowy z różnych grup produktowych najtańszy z nich przystępuje **rabat 70%\***.

\* W promocji jest możliwość wliczenia jednego produktu wolnostojącego z katalogu.  
\* Promocja może być stosowana zamiennie z Promocją MULTI, ale promocje te nie łączą się.  
\* Promocja dotyczy tylko i wyłącznie urządzeń dedykowanych z katalogu, których symbol jest podkreślony.

**3 + 1 Z RABATEM 50%**

**-50%\***

Przy zakupie 4 produktów marki Siemens do zabudowy z różnych grup produktowych najtańszy z nich kosztuje **50% ceny\***.

\* W promocji nie biorą udziału produkty wolnostojące.  
\* Promocja dotyczy całej oferty do zabudowy Siemens.  
\* Promocja może być stosowana zamiennie z Promocją MULTI, ale promocje te nie łączą się.

\* Każdy zestaw musi zawierać piekarnik oraz płytę grzewczą.  
\* Produkty w zestawie muszą być z różnych grup produktowych i nie mogą się powtarzać.  
\* Oferta nie łączy się z Perfekcyjną Promocją z ekspresami.  
\* Do zestawu nie wliczają się ekspresy do zabudowy CT636LES6, CT636LEW1, CT718L1W0 oraz CT718L1B0.  
\* Rabat jest liczony od cen katalogowych.  
\* Regulamin promocji dostępny też w Studiach Sieci GT.

**PROMOCJA „ŁĄCZNIK TANIEJ!”**

Przy zakupie w zestawie pralki WM 14N277PL z suszarką WT 45HVEEPL lub pralki WG 44G2FCPL z suszarką WQ 44G2D4PL przystępuje rabat na łączniki – łącznik Siemens bez szuflady za **1,23 zł** lub łącznik Siemens z szufladą za **149 zł\***.

\* Oferta ważna do 29.02.2024 r. lub wyczerpania zapasów łączników z możliwością skrócenia / wydłużenia przez organizatora.  
\* Obowiązkowy zakup pralki + suszarki na jednym dokumencie sprzedaży.  
\* Dotyczy tylko modeli z listy.  
\* Regulamin promocji jest dostępny też w Studiach Sieci GT.

**ZESTAW GARNKÓW ZA 1 ZŁ**

Za zakup piekarnika Siemens i płyty indukcyjnej Siemens oznaczonych ikonami garnków – zestaw garnków HZ 9SE030 w cenie **1,23 zł\***.



\* Promocja obowiązuje do wyczerpania zapasów magazynowych.  
\* Oferta nie łączy się z innymi promocjami Siemens w katalogu oprócz „2 + 3 lata gwarancji” oraz „Plus 1”.  
\* Oferta ważna do 29.02.2024 r. lub wyczerpania zapasów garnków z możliwością skrócenia / wydłużenia przez organizatora.  
\* Regulamin promocji dostępny też w Studiach Sieci GT.



Płyta indukcyjna flexInduction  
**EX 801LVC1E**

- flexInduction
- Sterowanie dualLight Slider
- Sensor smażenia fryingSensor Plus
- powerMove Plus
- quickStart
- reStart
- powerBoost
- panBoost
- Podtrzymywanie ciepła
- Timer dla każdego pola
- Dwustopniowy wskaźnik zalegania ciepła
- Zabezpieczenie przed dziećmi
- Zabudowa na równi z blatem
- Wymiary: 5,6 × 79,2 × 51,2 cm
- Kolor: czarny

**4 599,-**

\*2+3 LATA  
80 cm  
17 POZIOMÓW MOCY  
4 BOOSTER  
IQ700



Płyta indukcyjna flexInduction  
**EX 675JYW1E**

- Home Connect
- flexInduction Plus
- cookingSensor Plus ready
- flexMotion
- Sensor smażenia fryingSensor Plus
- powerMove Plus
- cookControl Plus
- Wyświetlacz dotykowy fullTouch TFT
- quickStart
- reStart
- powerBoost
- panBoost
- Podtrzymywanie ciepła
- Timer dla każdego pola
- Dwustopniowy wskaźnik zalegania ciepła
- Zabezpieczenie przed dziećmi
- Stalowe listwy po bokach
- Wymiary: 5,1 × 60,2 × 52 cm
- Kolor: czarny

**6 999,-**

POLECAMY



Zestaw garnków za 1 zł\*

60 cm

sLine 4 BOOSTER

\*2+3 LATA

17 POZIOMÓW MOCY

**4 699,-**

Płyta indukcyjna flexInduction  
**EX 601LXC1E**

- Sterowanie sensorowe dual LightSlider
- Funkcja shortClean
- flexZone
- powerMove Plus
- Sensor smażenia
- 5 ustawień temperatury
- Piano Design – do zabudowy na równi z blatem
- Timer
- Elektroniczne rozpoznawanie obecności naczyń
- Zabezpieczenie przed dziećmi
- 4 wskaźniki ciepła resztkowego
- Czasowy wyłącznik bezpieczeństwa
- Moc przyłączeniowa 7,4 kW
- Wymiary: 5,6 × 57,2 × 51,2 cm
- Kolor: czarny

POLECAMY



Zestaw garnków za 1 zł\*

60 cm

sLine 4 BOOSTER

\*2+3 LATA

17 POZIOMÓW MOCY

**4 399,-**

Płyta indukcyjna flexInduction  
**EX 675LXC1E**

- flexInduction
- Sterowanie dualLight Slider
- Sensor smażenia fryingSensor Plus
- powerMove Plus
- quickStart
- reStart
- powerBoost
- panBoost
- Podtrzymywanie ciepła
- Timer dla każdego pola
- Dwustopniowy wskaźnik zalegania ciepła
- Zabezpieczenie przed dziećmi
- Stalowe listwy po bokach
- Wymiary: 5,1 × 60,2 × 52 cm
- Kolor: czarny



Płyta indukcyjna flexInduction  
**EX 651FEC1E**

- Funkcja reStart
- Funkcja quickStart
- flexInduction
- Sensor smażenia
- 4 ustawienia temperatury
- Sterowanie touchSlider
- Timer
- Elektroniczne rozpoznawanie obecności naczyń
- Zabezpieczenie przed dziećmi
- 4 wskaźniki ciepła resztkowego
- Czasowy wyłącznik bezpieczeństwa
- Moc przyłączeniowa 7,4 kW
- Wymiary: 5,1 × 59,2 × 52,2 cm
- Kolor: czarny

**3 749,-**

POLECAMY



Zestaw garnków za 1 zł\*

60 cm

sLine 4 BOOSTER

\*2+3 LATA

17 POZIOMÓW MOCY

**2 899,-**

Płyta indukcyjna  
**ED 675FSB5E**

- Funkcja reStart
- Funkcja quickStart
- Funkcja powerBoost
- Sterowanie sensorowe touchSlider
- combiZone
- Timer
- Elektroniczne rozpoznawanie obecności naczyń
- Zabezpieczenie przed dziećmi
- Moc przyłączeniowa: 6,9 kW
- 4 wskaźniki ciepła resztkowego
- Czasowy wyłącznik bezpieczeństwa
- Kolor: czarny
- Wymiary: 5,1 × 59,2 × 52,2 cm

POLECAMY



Zestaw garnków za 1 zł\*

60 cm

sLine 4 BOOSTER

\*2+3 LATA

17 POZIOMÓW MOCY

**2 899,-**

Płyta indukcyjna  
**ED 652FSB5E**

- Funkcja reStart
- Funkcja quickStart
- Funkcja powerBoost
- Sterowanie sensorowe touchSlider
- combiZone
- Timer
- Elektroniczne rozpoznawanie obecności naczyń
- Zabezpieczenie przed dziećmi
- Moc przyłączeniowa: 6,9 kW
- Funkcja powerMove
- Funkcja powerManagement
- Funkcja shortClean
- Dwustopniowy wskaźnik zalegania ciepła
- Wskaźnik zużycia energii
- Wyłącznik główny
- Wymiary: 5,1 × 59,2 × 52,2 cm
- Kolor: biały



Płyta indukcyjna  
**EH 675FFC1E**

- Funkcja reStart
- Funkcja quickStart
- Funkcja powerBoost
- 1 powiększona strefa kombi
- Sterowanie touchSlider
- Timer
- Elektroniczne rozpoznawanie obecności naczyń
- Zabezpieczenie przed dziećmi
- 4 wskaźniki ciepła resztkowego
- Czasowy wyłącznik bezpieczeństwa
- Moc przyłączeniowa 7,4 kW
- Stalowe listwy po bokach
- Wymiary: 5,1 × 60,2 × 52 cm
- Kolor: czarny

**2 299,-**

POLECAMY



\*2+3 LATA

60 cm

4 BOOSTER

17 POZIOMÓW MOCY

**2 349,-**

Płyta indukcyjna  
**EH 651FEB1E**

- Funkcja reStart
- Funkcja quickStart
- Funkcja powerBoost
- Sterowanie touchSlider
- Ozdobny szlif z przodu i po bokach
- Timer
- Elektroniczne rozpoznawanie obecności naczyń
- Zabezpieczenie przed dziećmi
- 4 wskaźniki ciepła resztkowego
- Czasowy wyłącznik bezpieczeństwa
- Moc przyłączeniowa 7,4 kW
- Wymiary: 5,1 × 59,2 × 52,2 cm
- Kolor: czarny

POLECAMY



\*2+3 LATA

60 cm

4 BOOSTER

17 POZIOMÓW MOCY

**2 099,-**

Płyta indukcyjna  
**ED 631BSB5E**

- Funkcja reStart
- Funkcja quickStart
- Funkcja powerManagement
- combiZone
- Funkcja powerBoost
- Sterowanie sensorowe touchControl
- Timer
- Elektroniczne rozpoznawanie obecności naczyń
- Czasowy wyłącznik bezpieczeństwa
- Dwustopniowy wskaźnik zalegania ciepła
- Wyłącznik główny
- Wymiary: 5,1 × 59,2 × 52,2 cm
- Kolor: czarny

POLECAMY



\*2+3 LATA

60 cm

4 BOOSTER

17 POZIOMÓW MOCY

**1 799,-**

Płyta indukcyjna  
**EU 631FEB1E**

- Funkcja reStart
- Funkcja quickStart
- Funkcja powerManagement
- Funkcja shortClean
- Sterowanie touchSlider
- Elektroniczne rozpoznawanie obecności naczyń
- Czasowy wyłącznik bezpieczeństwa
- Zabezpieczenie przed dziećmi
- Wymiary: 5,1 × 59,2 × 52,2 cm
- Kolor: czarny



POLECAMY



4 699,-

**Płyta gazowa ER 9A6SB70**  
 • Technologia stepFlame  
 • Żeliwne ruszty przystosowane do mycia w zmywarce  
 • Powierzchnia szklano-ceramiczna  
 • Ozdobny szlif z przodu, z tyłu oraz listwy po bokach  
 • Pokręta mechaniczne  
 • Zapalarka elektryczna w pokrętlach  
 • Wymiary: 5,9 x 91,2 x 52 cm  
 • Kolor: czarny

sLine \* 2 LATA + 3 \* 90 cm \* WOK



\* 2 LATA + 3

60 cm



1 599,-

**Płyta gazowa EP 6A6PB90**  
 Ruszty żeliwne • Technologia stepFlame • Sterowanie z frontu • 4 palniki  
 • Pokręta mechaniczne • Zabezpieczenie przeciwywypływowe gazu • Gaz na szkle • Wymiary: 5,8 x 59 x 52 cm • Kolor: czarny

POLECAMY



1 499,-

**Płyta gazowa EC 6A5PB90**  
 Ruszty żeliwne • Technologia stepFlame • Sterowanie z frontu • 4 palniki  
 • Pokręta mechaniczne • Zabezpieczenie przeciwywypływowe gazu • Wymiary: 5,3 x 58,2 x 52 cm • Kolor: inox

sLine \* 2 LATA + 3 \* 60 cm \*

POLECAMY




1 249,-

**Płyta gazowa EN 6B6HB90**  
 Ruszty żeliwne • Szkło hartowane • Sterowanie z frontu • 4 palniki • Pokręta mechaniczne • Zabezpieczenie przeciwywypływowe gazu • Gaz na szkle • Wymiary: 5,6 x 59 x 52 cm • Kolor: czarny

\* 2 LATA + 3 \* 60 cm \* TURBO \*

POLECAMY



\* 2 LATA + 3

90 cm

sLine 833 M<sup>3</sup>/H A 62 dB(A)

10 999,-

**Wyciąg blatowy LD 98WMM60**  
 Praca w obiegu otwartym lub zamkniętym • 3 poziomych prędkości + 2 intensywne • cookConnect • touchControl • Sterowanie pracą okapu z poziomu płyty • Filtr stalowy • Silnik iQdrive • Sterowanie elektroniczne • Zdalne sterowanie Home Connect • Wskaźnik nasycenia filtra • Automatyczne wyłączenie • Do pracy w trybie zamkniętym potrzebny jest zestaw recykulacyjny Clean Air Plus (wyposażenie dodatkowe) • Wymiary urządzenia: 70,9 x 91,2 x 14 cm • Wymiary zabudowy: 70,3 x 85,4 x 12,3 cm • Kolor: czyste szkło

POLECAMY



9 999,-

**Wyciąg sufitowy LR 99CQS20**  
 Silnik iQdrive • Sensor climateControl • Home Connect • Ekstremalnie cicha praca • 3-stopniowa regulacja pracy wentylatora + 2 tryby intensywne • Funkcja automatycznego wyłączenia urządzenia po 10 min • Funkcja Dimm • Funkcja Boost • Sterowanie pilotem • Wskaźnik nasycenia filtra • Wymiary: 29,9 x 88,8 x 48,7 cm • Kolor: biały

Home Connect \* 90 cm \* sLine 933 M<sup>3</sup>/H \* 2 LATA + 3 \* 56 dB(A) \* A

POLECAMY



3 299,-

**Okap do zabudowy LJ 67BAM60**  
 Praca w obiegu otwartym lub zamkniętym • Sterowanie touchControl • Tryb Boost • Konstrukcja z możliwością przechowywania na bokach okapu do 10 kg po każdej stronie • Oświetlenie 2 x 2 W LED • softLight • Filtr metalowy do mycia w zmywarce • Wymiary: 34 x 59,7 x 29,8 cm • Kolor: czarny

B \* 60 cm \* sLine 749 M<sup>3</sup>/H \* 2 LATA + 3 \* 63 dB(A)



73 cm

638 M<sup>3</sup>/H

\* 2 LATA + 3 \* 56 dB(A) \* C LED

1 299,-

**Okap wysiępkowy LB 75565**  
 Wyłączniki suwakowe • 3 stopnie pracy wentylatora + tryb intensywny • Praca w obiegu otwartym lub zamkniętym • Oświetlenie 2 x LED punkt 2,15 W • Filtr metalowy • 2 wysokowydajne wentylatory • Wymiary urządzenia: 25,5 x 73 x 38 cm • Wymiary zabudowy: 25,5 x 70 x 35 cm • Kolor: srebrny metaliczny

POLECAMY



3 799,-

**Okap kominowy LC 91BUV50**  
 Home Connect • Technologia iQdrive • Funkcja Boost • Sensor jakości powietrza • Funkcja Dimm • softLight • Sterowanie touchControl • Wyswielacz 7-segmentowy • Sterowanie pracą okapu z poziomu płyty • 3 stopnie pracy wentylatora + 2 tryby intensywne • Wymiary: 61,4-95,4 x 89,8 x 50 cm • Kolor: inox

A+ \* 90 cm \* Home Connect \* sLine 965 M<sup>3</sup>/H \* 2 LATA + 3 \* 64 dB(A)

POLECAMY



6 499,-

**Okap kominowy LC 97FWW60**  
 Silnik iQdrive • Sensor climateControl • Home Connect • emotionLight Pro • 3-stopniowa regulacja pracy wentylatora + 2 tryby intensywne • Funkcja automatycznego wyłączenia urządzenia po 10 min • Funkcja Dimm • Funkcja Boost • softLight • Sterowanie touchSlider • Wskaźnik nasycenia filtra • Wymiary: 96,9-123,9 x 89 x 26,3 cm

B \* 90 cm \* sLine 717 M<sup>3</sup>/H \* 2 LATA + 3 \* 57 dB(A)

POLECAMY



A+

90 cm

sLine 836 M<sup>3</sup>/H \* 2 LATA + 3 \* 56 dB(A)

5 799,-

**Okap kominowy LC 98KLV60**  
 Silnik iQdrive • Sensor climateControl • Home Connect • 3-stopniowa regulacja pracy wentylatora + 2 tryby intensywne • Funkcja automatycznego wyłączenia urządzenia po 10 min • Funkcja Dimm • powerBoost • softLight • Wskaźnik nasycenia filtra • Oświetlenie LED • Wymiary: 92,8-119,8 x 89 x 49,9 cm • Kolor: czarny



**POLECAMY** **! NOWOŚĆ**

sLine 80 cm

\* 2 LATA + 3 LATA

**B** 700 M<sup>3</sup>/H


**B** 58 dB(A)

LED

LC 87KHM20 **3 499,-**

LC 87KHM60 **2 899,-**

**Okap kominowy**  
**LC 87KHM20 / LC 87KHM60**  
 Elektroniczne sterowanie za pomocą touchControl ze wskaźnikami LED • 3 stopnie pracy wentylatora + tryb intensywny • Dwuzakresowy wysokowydajny wentylator • Energooszczędny silnik kondensatorowy • Oświetlenie LED • Technologia szkleninowa • Szklana pokrywa filtra • Filtr metalowy • Praca w obiegu otwartym lub zamkniętym (z dodatkowymi akcesoriami) • Wymiary: 92,8-119,8 × 79,0 × 49,9 cm • Kolor: białe szkło / czarne szkło



**POLECAMY** **! NOWOŚĆ**

**B**

60 cm


700 M<sup>3</sup>/H

\* 2 LATA + 3 LATA

**B** 58 dB(A)

**2 649,-**

**Okap kominowy**  
**LC 67KHM60**  
 Elektroniczne sterowanie za pomocą touchControl ze wskaźnikami LED • 3 stopnie pracy wentylatora + tryb intensywny • Praca w obiegu otwartym lub zamkniętym • Dwuzakresowy wysokowydajny wentylator • Energooszczędny silnik kondensatorowy • Technologia szkleninowa • Szklana pokrywa filtra • Wymiary: 92,8-119,8 × 59 × 49,9 cm • Kolor: czarne szkło



**POLECAMY** **! NOWOŚĆ**

**B**

60 cm

sLine 700 M<sup>3</sup>/H

\* 2 LATA + 3 LATA

**B** 70 dB(A)

**1 999,-**

**Okap kominowy**  
**LC 96BBC60**  
 Sterowanie za pomocą przycisków • 3 stopnie pracy wentylator • Praca w obiegu otwartym lub zamkniętym (praca w obiegu zamkniętym możliwa po zamontowaniu zestawu startowego – wyposażenie dodatkowe) • Dwuzakresowy wysokowydajny wentylator • Energooszczędny silnik kondensatorowy • Aluminiowy filtr przeciw tłuszczowy • Wymiary w obiegu otwartym: 63,5-96,5 × 90 × 50 cm • Wymiary w obiegu zamkniętym: 63,5-107,5 × 90 × 50 cm • Kolor: czarne szkło



**POLECAMY** **! NOWOŚĆ**

sLine **A**

\* 2 LATA + 3 LATA

550 M<sup>3</sup>/H

60 dB(A)

60 cm

80 cm

LC 65KDK60 **1 599,-**

LC 85KDK60 **1 799,-**

**Okap kominowy**  
**LC 65KDK60 / LC 85KDK60**  
 Sterowanie touchControl z podświetleniem • 3 stopnie pracy wentylatora + tryb intensywny • Automatyczny powrót z trybu intensywnego do normalnego po 5 min • Cichy okap • Silnik kondensatorowy • Metalowy filtr do mycia w zmywarce • Oświetlenie LED 2 × 3 W • Wymiary w obiegu otwartym: 69-90 × 59 / 79 × 32,5 cm • Wymiary w obiegu zamkniętym: 69-90 × 59 / 79 × 32,5 cm • Wymiary w obiegu zamkniętym: 72-97,5 × 59 / 79 × 32,5 cm • Kolor: czarne szkło



**POLECAMY** **! NOWOŚĆ**

**B** **A** **↑** **G**

60 cm

40 dB(A)

sLine 14 KOMPLETÓW NACZYŃ

\* 2 LATA + 3 LATA

9 LITRÓW

**6 599,-**

**Zmywarka**  
**SX 87ZX06CE**  
 5 Funkcji dodatkowych: Home Connect - zdalny start, Połask Ekstra, Strefa Intensywna, higienaPlus, varioSpeed Plus - Program Machine Care • Turbosuszenie Zeolith® • System koszy flexComfort Pro • Szufłada vario3 Pro • glassZone • RackStopper • Wymiennik ciepła • Asystent Dozowania • Programowanie czasu startu: 1-24 h • Silnik iQdrive • Oświetlenie wnętrza zmywarki • timeLight • openAssist • aquaStop • Wymiary: 86,5 × 59,8 × 55 cm  
 Produkt dostępny od 10.2023 r.



**POLECAMY** **! NOWOŚĆ**

**A** **↑** **G**

86,5 cm

14 KOMPLETÓW NACZYŃ

8 PROGRAMÓW

\* 2 LATA + 3 LATA

9,5 LITRA

60 cm

44 dB(A)

**6 099,-**

niskie zużycie prądu

**Zmywarka iQ 500 openAssist**  
**SX 85TX00CE**  
 Model w rozmiarze XXL • openAssist – łatwe otwieranie drzwi zmywarki w zabudowie bez uchwyty przez naciśnięcie frontu • 4 funkcje dodatkowe: Zdalny Start, Shine & Dry, Strefa Intensywna, varioSpeedPlus • Favourite • MachineCare • Turbosuszenie Zeolith oraz autoOpen dry • System koszy: flexComfort • Strefa glassZone • Rackmatic 3-stopniowy • Szufłada na sztućce Vario3 • Timer do 24 h • Asystent dozowania • AquaStop • Sensor załadunku • Panel dotykowy • Aquasensor • Wymiennik ciepła • TimeLight • EmotionLight • Dno: stal szlachetna • Wymiary: 86,5 × 59,8 × 55 cm



**POLECAMY** **! NOWOŚĆ**

**B** **A** **↑** **G**

60 cm

42 dB(A)

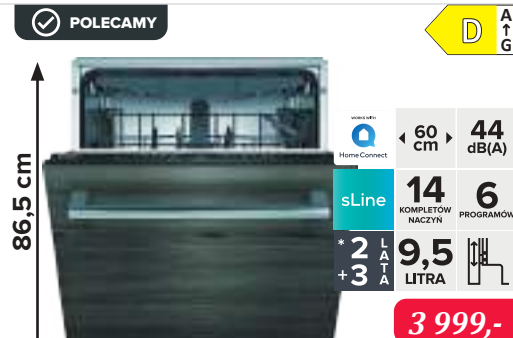
sLine 14 KOMPLETÓW NACZYŃ

\* 2 LATA + 3 LATA

9 LITRÓW

**5 299,-**

**Zmywarka**  
**SN 95EX07CE**  
 4 funkcje dodatkowe: Home Connect - zdalny start, Strefa Intensywna, halfLoad - połowa załadunku, varioSpeed Plus • Program machineCare • Szufłada vario3 • 3-stopniowy Rackmatic • RackStopper • Oświetlenie wewnętrzne emotionLight • Rozpoznawanie detergentu • Otwieranie drzwi openAssist • glassZone • Programowanie czasu startu: 1-24 h • Zawiasy ślizgowe vario • sideLight • aquaStop • Zabezpieczenie przed dziećmi • Wymiary: 81,5 × 59,8 × 55 cm



**POLECAMY**

**D** **A** **↑** **G**

86,5 cm

60 cm

44 dB(A)


sLine 14 KOMPLETÓW NACZYŃ

\* 2 LATA + 3 LATA

9,5 LITRA

**3 999,-**

**Zmywarka iQ 300 sideLight, varioHinge**  
**SX 73HX60CE**  
 Model XXL • 4 Funkcje dodatkowe: Home Connect – zdalny start, Strefa Intensywna, halfLoad, varioSpeed Plus • System koszy • Szufłada vario3 • 3-poziomowy RackMatic • MachineCare • Opcja Favourite • RackStopper • Timer 1-24 h • Silence on demand • Silnik iQDrive • Zawiasy ślizgowe vario • Asystent dozowania • Rozpoznawanie detergentu • 3-częściowy system filtrów • AquaSensor • AquaStop • sideLight • Dno: stal szlachetna • Wymiary: 86,5 × 59,8 × 55 cm



**POLECAMY**

**D** **A** **↑** **G**

60 cm

46 dB(A)

sLine 14 KOMPLETÓW NACZYŃ

\* 2 LATA + 3 LATA

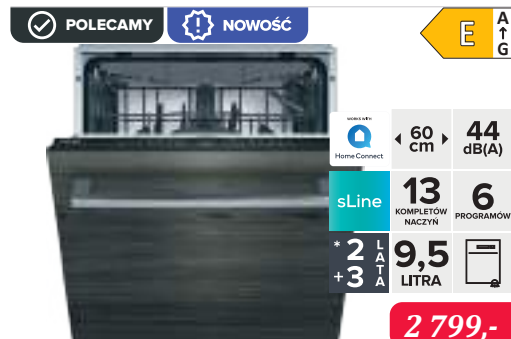
9,5 LITRA

1/2 WSADU

6 PROGRAMÓW

**3 199,-**

**Zmywarka iQ 300**  
**SN 63HX52CE**  
 4 funkcje dodatkowe: Home Connect – zdalny start, Strefa Intensywna, halfLoad, varioSpeed Plus • Machine Care • System koszy varioFlex • Szufłada vario3 • 3-poziomowy RackMatic • RackStopper • Opóźnienie startu 1-24 h • Silence on demand • Silnik iQDrive • Asystent dozowania • Rozpoznawanie detergentu • System ochrony szkła • AquaSensor • AquaStop • InfoLight • Dno: stal szlachetna • Wymiary: 81,5 × 59,8 × 55 cm



**POLECAMY** **! NOWOŚĆ**

**E** **A** **↑** **G**

60 cm

44 dB(A)


sLine 13 KOMPLETÓW NACZYŃ

\* 2 LATA + 3 LATA

9,5 LITRA

**2 799,-**

**Zmywarka sLine**  
**SN 73HX48VE**  
 6 programów + 4 funkcje dodatkowe: Home Connect – zdalny start, Strefa Intensywna, halfLoad – połowa załadunku, varioSpeed Plus • Favourite • MachineCare • 3-częściowy system filtrów • System koszy varioFlex • Szufłada vario3 • RackStopper • Asystent Dozowania • AquaSensor • Silence on demand • Silnik iQdrive • Wymiary: 81,5 × 59,8 × 55 cm



**POLECAMY**

**E** **A** **↑** **G**

60 cm

46 dB(A)

sLine 13 KOMPLETÓW NACZYŃ


\* 2 LATA + 3 LATA

7,5 LITRA

**2 699,-**

niskie zużycie wody

**Zmywarka iQ 300**  
**SN 63HX46VE**  
 4 Funkcje dodatkowe: Home Connect – zdalny start, Strefa Intensywna, halfLoad, varioSpeed Plus • MachineCare • Kosze varioFlex • Szufłada na sztućce vario3 • 3-poziomowy system rackMatic • RackStopper • Silnik iQdrive • Wymiennik ciepła • AquaSensor • AquaStop • Asystent dozowania • 3-częściowy system filtrów • infoLight • Wymiary: 81,5 × 59,8 × 55 cm



**POLECAMY**

**E** **A** **↑** **G**

60 cm

46 dB(A)

sLine 13 KOMPLETÓW NACZYŃ

\* 2 LATA + 3 LATA

9,5 LITRA


5 PROGRAMÓW

1/2 WSADU

**2 249,-**

**Zmywarka iQ100**  
**SN 61HX08VE**  
 3 funkcje dodatkowe: Home Connect – zdalny start, Połowa załadunku, varioSpeed Plus • Machine Care • System koszy vario • Szufłada vario3 • 3-stopniowy RackMatic • RackStopper • Timer 1-24 h • Silence on demand • Silnik iQDrive • Asystent dozowania • AquaSensor • AquaStop • Wymiary: 81,5 × 59,8 × 55 cm

**POLECAMY** **NOWOŚĆ**



**E** A ↑ G

60 cm 46 dB(A)

13 KOMPLETOWY NACZYŃ 6 PROGRAMÓW


\* 2 LATA + 3 LATA 9,5 LITRA

**2 199,-**

Zmywarka iQ300  
**SN 636X06KE**

Gwarancja Siemens aquaStop® • 6 programów – garnki 70°C, auto 45-65°C, Eco 50°C, szkło 40°C, 1h 65°C, mycie wstępne • 3 Funkcje dodatkowe: VarioSpeed Plus, Strefa Intensywna, Suszenie Extra • Machine Care • aquaSensor • Silnik iQdrive • Kosz varioFlex • Szuflada na sztućce vario3 • 3-pozomowy system rackMatic • infoLight • Wymiary: 81,5 x 59,8 x 55 cm

**POLECAMY** **NOWOŚĆ**



**B** A ↑ G

sLine 10 KOMPLETOWY NACZYŃ 6 PROGRAMÓW

\* 2 LATA + 3 LATA 8,5 LITRA

45 cm 43 dB(A)


Home Connect

**4 199,-**

Zmywarka  
**SR 95YX04ME**

4 Funkcje dodatkowe: Home Connect - zdalny start, Połysk Ekstra, Strefa Intensywna, varioSpeed Plus • machineCare • Turbosuszenie Zeolith® • Technologia Airflow • autoOpen dry • Kosze varioFlex Pro • Szuflada na sztućce vario3 Pro • 3-pozomowy rackMatic • RackStopper • Oświetlenie wnętrza • Wymiennik ciepła • Asystent Dozowania • Silnik iQdrive • duoPower • Programowanie czasu startu: 1-24 h • aquaStop • Wymiary: 81,5 x 44,8 x 55 cm

**POLECAMY**



**D** A ↑ G

\* 2 LATA + 3 LATA 9,5 LITRA

45 cm 44 dB(A)

sLine 10 KOMPLETOWY NACZYŃ 6 PROGRAMÓW

**3 299,-**

Zmywarka iQ 300 openAssist, varioHinge  
**SR 93EX28ME**

4 funkcje dodatkowe: Zdalny start, Strefa Intensywna, Higiena Plus, varioSpeed Plus • Machine Care • Favourite • aquaSensor • Sensor załadunku • Asystent Dozowania • Silnik iQdrive • duoPower • openAssist – łatwe otwieranie drzwi zmywarki w zabudowie bez uchwytu przez naciśnięcie frontu • aquaSensor • ecoSuszenie • Wymiennik ciepła • autoOpen dry • aquaStop • System koszy varioFlex • Szuflada vario3 • Zawiasy ślizgowe vario • InfoLight blue • System ochrony szkła • Dno: stal szlachetna • Wymiary: 81,5 x 44,8 x 55 cm

**POLECAMY** **NOWOŚĆ**



**E** A ↑ G

45 cm 44 dB(A)

10 KOMPLETOWY NACZYŃ 6 PROGRAMÓW


\* 2 LATA + 3 LATA 9,5 LITRA

**2 699,-**

Zmywarka  
**SR 63HX74ME**

4 Funkcje dodatkowe: Home Connect - zdalny start, Strefa Intensywna, higienaPlus, varioSpeed Plus • machineCare • Kosze varioFlex • Szuflada na sztućce vario3 • 3-pozomowy rackMatic • RackStopper • Program Favourite • Wymiennik ciepła • Asystent Dozowania • Silnik iQdrive • duoPower • Programowanie czasu startu: 1-24 h • aquaStop • Wymiary: 81,5 x 44,8 x 55 cm

**POLECAMY** **NOWOŚĆ**



**E** A ↑ G

45 cm 44 dB(A)

10 KOMPLETOWY NACZYŃ 6 PROGRAMÓW

\* 2 LATA + 3 LATA 8,9 LITRA

**2 499,-**

Zmywarka  
**SR 63HX74KE**

4 Funkcje dodatkowe: Home Connect - zdalny start, Strefa Intensywna, higienaPlus, varioSpeed Plus • machineCare • Kosze varioFlex • 3-pozomowy rackMatic • RackStopper • Dodatkowa półka na sztućce w górnym koszu • Program my-Favourite • Wymiennik ciepła • Asystent Dozowania • Silnik iQdrive • duoPower • Programowanie czasu startu: 1-24 h • aquaStop • Wymiary: 81,5 x 44,8 x 55 cm

**POLECAMY** **NOWOŚĆ**



**E** A ↑ G

45 cm 44 dB(A)

10 KOMPLETOWY NACZYŃ 5 PROGRAMÓW


\* 2 LATA + 3 LATA 8,5 LITRA

**2 199,-**

Zmywarka  
**SR 61HX22KE**

4 Funkcje dodatkowe: Home Connect - zdalny start, Strefa Intensywna, higienaPlus, varioSpeed Plus • Program machineCare • varioSpeed Plus • Opcja my-Favourite • Regulowana wysokość górnego kosza • Asystent Dozowania • Silnik iQdrive • RackStopper • Sygnał dźwiękowy końca programu • 3-stopniowe zabezpieczenie przed zalaniem • Wymiary: 81,5 x 44,8 x 55 cm

**F** A ↑ G



45 cm 48 dB(A)

9 KOMPLETOWY NACZYŃ 5 PROGRAMÓW


\* 2 LATA + 3 LATA 9,5 LITRA

**2 199,-**

Zmywarka iQ 100  
**SR 61X05KE**

3 funkcje dodatkowe: Home Connect – zdalny start, Strefa Intensywna, varioSpeed • Machine Care • System koszy vario • Regulacja wysokości górnego kosza • Dodatkowa półka na sztućce • RackStopper • Timer • Silence on demand • Dwa ramiona duoPower® • Easy Start • Silnik iQDrive • Asystent dozowania • AquaStop • 3-częściowy system filtrów • infoLight • Dno: stal szlachetna • Wymiary: 81,5 x 44,8 x 55 cm

**NOWOŚĆ**



**G** A ↑ G

81,8 cm

120L

\* 2 LATA + 3 LATA 38 dB(A)

**6 399,-**

Winiarka  
**KU 21WAHGO**

Dwie strefy temperaturowe • Max. pojemność: 44 butelki • 5 dębowych półek premium z metalową listwą • Zakres temperatur: 5-20°C • Wentylator • Automatyczne odszranianie • Oświetlenie LED • Możliwość regulacji wysokości cokołu • Przekładane drzwi • Alarm otwartych drzwi • Wymiary: 81,8 x 59,8 x 58,1 cm • Kolor: czarny

**POLECAMY** **NOWOŚĆ**



**E** A ↑ G

sLine \* 2 LATA + 3 LATA

193,5 cm

383L

34 dB(A)

NoFrost

70 cm

**6 799,-**

Chłodziarko-zamrażarka do zabudowy  
**KB 96NVFEO**

Home Connect – zdalny monitoring i kontrola • Duża pojemność • komora hyperFresh <0> • Supermrożenie • Elektroniczne sterowanie • Osobna regulacja temperatury dla każdej strefy • 4 półki w chłodziarku • 3 szuflady w zamrażalniku • Pojemność chłodziarki 285 l • Pojemność zamrażalnika: 98 l • Zdolność zamrażania: 9,5 kg/24 h • Zdolność przechowywania w przypadku awarii: 13 h • Oświetlenie LED • Przekładane drzwi • Alarm otwartych drzwi • Wymiary: 193,5 x 70,8 x 54,8 cm

**POLECAMY** **NOWOŚĆ**



**D** A ↑ G

sLine \* 2 LATA + 3 LATA

193,5 cm

289 L

35 dB(A)

NoFrost

**5 999,-**

Chłodziarko-zamrażarka do zabudowy  
**KI 96NVFDO**

Duża pojemność • komora hyperFresh <0> • autoAirflow • Supermrożenie • Stelaż na butelki • Pojemność chłodziarki: 214 l • Pojemność zamrażalnika: 75 l • 4 półki w chłodziarku • 3 szuflady w zamrażalniku • Zdolność zamrażania 7,5 kg/24 h • Zdolność przechowywania bez zasilania: 10 h • Inteligentna sprężarka inwerterowa • Oświetlenie LED • Wymiary: 193,5 x 55,8 x 54,8 cm

POLECAMY

D A ↑ G



sLine  
\* 2 LATA + 3  
↑ 177,2 cm  
265L  
38 dB(A)

5 599,-

Chłodziarko-zamrażarka do zabudowy  
**KI 86SHDDO**

Home Connect • iSensoric • Tryb urlopowy • varioShelf • easyAccess Shelf • 1 szuflada hyperFresh plus z regulacją wilgotności • Technologia LowFrost • varioZone • 1 bigBox • Elektroniczna regulacja temperatury • Wyświetlacz cyfrowy • Pojemność chłodziarki 191 l • Pojemność zamrażalnika 74 l • 5 półek w chłodziarce • 3 szuflady w zamrażalniku • Zdolność zamrażania 7 kg/24 h • Osobna regulacja temperatury dla każdej strefy • Superchłodzenie • Supermrożenie • Wymiary: 177,2 × 55,8 × 54,5 cm

POLECAMY

E A ↑ G



sLine  
\* 2 LATA + 3  
↑ 177,2 cm  
260L  
35 dB(A)  
NoFrost

5 199,-

Chłodziarko-zamrażarka do zabudowy  
**KI 86NVFEO**

AutoAirflow system • Szuflada hyperFresh • Funkcja Supermrożenie • 3 półki w chłodziarce • 3 szuflady w zamrażalniku • No Frost w zamrażalniku • Stelaż na butelki • Pojemność chłodziarki: 184 l • Pojemność zamrażalnika: 76 l • Zdolność zamrażania 4 kg/24 h • Sterowanie elektroniczne • Oświetlenie LED • Wymiary: 177,2 × 54,1 × 54,8 cm

NOWOŚĆ

E A ↑ G



sLine  
\* 2 LATA + 3  
↑ 177,2 cm  
260L  
35 dB(A)  
NoFrost

4 399,-

Chłodziarko-zamrażarka do zabudowy  
**KI 86NNSEO**

Supermrożenie • Pojemność chłodziarki: 184 l • Pojemność zamrażalnika: 76 l • 4 półki w chłodziarce • 3 szuflady w zamrażalniku • Zdolność zamrażania: 4 kg/24 h • Zdolność przechowywania w przypadku awarii: 10 h • Elektroniczna regulacja temperatury • Oświetlenie LED • Zawiasy ślizgowe • Możliwość przełożenia drzwi • Wymiary: 177,2 × 51,4 × 54,8 cm

NOWOŚĆ

E A ↑ G



\* 2 LATA + 3  
↑ 177,2 cm  
267L  
39 dB(A)

2 999,-

Chłodziarko-zamrażarka do zabudowy  
**KI 86VNSEO**

Chłodzenie autoAirflow • Fresh Box • Supermrożenie • lowFrost • Pojemność chłodziarki: 183 l • Pojemność zamrażalnika: 84 l • 4 półki w chłodziarce • 3 szuflady w zamrażalniku • Zdolność zamrażania 4,2 kg/24 h • Zdolność przechowywania bez zasilania: 9 h • Oświetlenie LED • Wymiary: 177,2 × 54,1 × 54,8 cm  
**KI 86VNSFO:** Zawiasy ślizgowe • Alarm otwartych drzwi chłodziarki

POLECAMY

C A ↑ G



... noDistance  
– możliwość postawienia urządzenia bezpośrednio przy ścianie lub w ciągu mebli

Home Connect  
\* 2 LATA + 3  
↑ 203 cm  
363L  
35 dB(A)  
NoFrost

5 099,-

Chłodziarko-zamrażarka wolnostojąca  
**KG 39NAICT**

System multiAirflow • HyperFresh • Metal backwall • Stelaż na butelki • Superchłodzenie • Supermrożenie • 5 półek w chłodziarce • Pojemność chłodziarki: 260 l • Pojemność zamrażarki: 103 l • Zdolność zamrażania: 10 kg/24 h • Górne i boczne oświetlenie LED w chłodziarce • Oświetlenie LED freezerLight w zamrażalniku • Powłoka antiFingerprint • Wymiary: 203 cm × 60 cm × 66,5 cm • Kolor: front – stal szlachetna, boki – pearl grey

POLECAMY

E A ↑ G



sLine  
\* 2 LATA + 3  
↑ 203 cm  
368L  
39 dB(A)  
NoFrost  
LED

4 399,-

Chłodziarko-zamrażarka wolnostojąca  
**KG 39NXXEB**

Powłoka AntiFingerprint • System multi Airflow • noDistance – możliwość ustawienia chłodziarki przy ścianie, bez odstępu • 1 szuflada hyperFresh z regulacją wilgotności • 1 szuflada hyperFresh 0°C • VarioZone • Wysuwane półki easyAccess Shelf • Pojemność chłodziarki 279 l • Pojemność zamrażalnika 89 l • 5 półek w chłodziarce • 3 szuflady w zamrażarce • Zdolność zamrażania 10 kg/24 h • Elektroniczna regulacja temperatury • Wymiary: 203 × 60 × 66 cm • Kolor: ciemny inox

**E** **A** **↑** **G**

**noDistance**  
– możliwość postawienia urządzenia bezpośrednio przy ścianie lub w ciągu mebli

**2** **L** **A**  
**+** **3** **A**  
**203** **cm**

**438** **L**

**40** **dB(A)**

**NoFrost**

**70** **cm**

**3 749,-**

Chłodziarko-zamrażarka wolnostojąca  
**KG 49NXXEA**

**BigCapacity** • **NoDistance** – ustaw chłodziarkę przy ścianie bocznej lub w ciągu mebli • **Szuflada hyperFresh <0°C>** • Stelaż na butelki • Szklane półki **easyAccess** • **VarioZone** • **MultiAirflow System** • Superchłodzenie • Pojemność chłodziarki: 330 l • Pojemność zamrażalnika: 108 l • 5 półek w chłodziarce • 3 szuflady w zamrażalniku • Kąt otwarcia drzwi 90° • Powłoka **AntiFingerprint** • Wymiary: 203 × 70 × 67 cm • Kolor: ciemny inox

**POLECAMY**



Pralka do zabudowy  
**WI 14W542EU**

**VarioSpeed**  
• **Silnik iQdrive**  
• **AntiVibration Design**  
• **waterPerfect Plus**  
• **TimeLight**  
• **AquaStop**  
• Opcja start/pauza z możliwością dolożenia prania  
• Sensor załadunku  
• Kontrola nadmiaru piany  
• Oświetlenie wnętrza LED  
• Wymiary: 81,8 × 59,6 × 54,4 cm  
• Kolor: biały

**5 499,-**

sLine **8** **66**  
**KG** **dB(A)**

**POLECAMY**

**! NOWOŚĆ**



Pralka wolnostojąca  
**WM 14N277PL**

**speedPack L** – przyspieszanie prania • **varioSpeed** • **Program parowy smartFinish** • Przyciski touchControl • **waterPerfect Plus** • Max. Prędkość wirowania: 1400 obr./min • Opcja dolożenia prania • Opóźnienie zakończenia programu do 24 h • Wskaźnik użytkowania • Kontrola ilości piany i wyważenia • Program czyszczenia bębna • Wielostopniowa ochrona przedzalaniem • **Silnik iQdrive** z 10-letnią gwarancją • Wymiary: 84,5 × 59,8 × 63,3 cm (głębokość z drzwiami) • Kolor: biały

**2 499,-**

**A** **A** **↑** **G**

**9** **KG**  
**72** **dB(A)**  
**LED**

**POLECAMY**



Pralka wolnostojąca  
**WG 44G2FCPL**

**i-Dos** • **speedPack L** – przyspieszanie prania • **varioSpeed** • Usuwanie plam **stainRemoval** • **Program parowy smartFinish** • Start / Pauza + Opcja dolożenia prania • Max. Prędkość wirowania: 1400 obr./min • **waterPerfect Plus** • Kontrola wyważenia i ilości piany • Bęben **waveDrum** • **Silnik iQdrive** z 10-letnią gwarancją • Zabezpieczenie przed dziećmi • Wymiary: 84,8 × 59,8 × 63,6 cm (głębokość z drzwiami)

**3 699,-**

**A** **A** **↑** **G**

**9** **KG**  
**71** **dB(A)**  
**LED**

**D** **A** **↑** **G**

**2** **L** **A**  
**+** **3** **A**  
**186** **cm**

**321** **L**

**35** **dB(A)**

**NoFrost**

**3 499,-**

Chłodziarko-zamrażarka wolnostojąca  
**KG 36NXIDF**

**Szuflada hyperFresh <0°C>** • **MultiAirflow** • **Intelligent Inverter Compressor** • **NoFrost** • **High-gloss backwall** • Pojemność chłodziarki 218 l • Pojemność zamrażarki 103 l • Zdolność zamrażania 9,5 kg/24h • 4 półki w chłodziarce • 3 szuflady w zamrażarce • Elektroniczna regulacja temperatury • Alarm otwartych drzwi • Wymiary: 186 × 60 × 66,5 cm • Kolor: stal szlachetna + pearl grey

**! NOWOŚĆ**



Pralka wolnostojąca  
**WG 56B2AXPL**

**Zdalna kontrola Home Connect** • **i-Dos** • **smartFinish** • **speedPack XL** • **Start / Pauza + opcja dolożenia prania** • Opcja Mini pranie • Automatyczne odplamianie uciążliwych plam • **Easy Start** • Delikatne pranie i impregnacja odzieży typu outdoor • **waterPerfect Plus** • **varioSpeed** • **drumLight** – oświetlenie bębna • Kontrola ilości piany • Kontrola wyważenia • **Silnik iQdrive** z 10-letnią gwarancją • **AntiVibration Design** • **aquaStop** • Wymiary: 84,5 × 59,8 × 63,8 cm (głębokość z drzwiami) • Kolor: szary, czarne drzwi

**8 599,-**

**A** **A** **↑** **G**

**10** **KG**  
**72** **dB(A)**  
**LED**

**! NOWOŚĆ**



Suszarka z pompą ciepła  
**WQ 46B2CXPL**

**Zdalna kontrola Home Connect** • **Program parowy smartFinish** • **varioSpeed** • **IntelligentDry** • **AutoDry** • Ciche suszenie • Połowa załadunku • Faza ochrony przed zagnieceniami 120 min • Przyciski touchControl • Kosz do wełny • **selfCleaning Condenser** • **Silnik iQdrive** • **AntiVibration Design** • Oświetlenie wnętrza bębna • Zestaw do odprowadzania wody **DrainSet** • Zmiana kierunku otwierania drzwi • Wymiary: 84,2 × 59,8 × 65,1 cm (głębokość z drzwiami) • Kolor: srebrny inox, czarne drzwi  
**Produkt dostępny od listopada 2023 r.**

**8 499,-**

**A** **+** **+** **+**  
**9** **KG**  
**58** **dB(A)**  
**LED**

**POLECAMY**



Suszarka z pompą ciepła  
**WQ 44G2D4PL**

**Technologia pompy ciepła** • **smartFinish** • **speedPack** • **AntiVibration Design** • **Program Super 40** • **Program Outdoor** • Bęben **softDry** • touchControl • **AutoDry** • Połowa załadunku • Faza ochrony przed zagnieceniami 120 min • Przyciski touchControl • Kosz do wełny • **selfCleaning condenser** • Oświetlenie wnętrza bębna • Zestaw do odprowadzania wody **DrainSet** • **Silnik iQdrive** • Zabezpieczenie przed dziećmi • Wymiary: 84,2 × 59,8 × 64,8 cm (głębokość z drzwiami) • Kolor: biały

**4 499,-**

**A** **+** **+** **+**  
**9** **KG**  
**61** **dB(A)**  
**LED**

**POLECAMY**

**! NOWOŚĆ**



Suszarka wolnostojąca  
**WT 45HVEEPL**

**autoDry** • **AntiVibration Design** • **Program Super 40** • **Program Outdoor** • **Filtr easyClean** • Kosz do suszenia wełny / obuwia • Bęben **softDry** • touchControl • **AutoDry** • Wskaźnik informujący o konieczności wyczyszczenia filtra • Zabezpieczenie przed dziećmi • Wymiary: 84,2 × 59,8 × 61,3 cm • Kolor: biały

**2 699,-**

**8** **KG**  
**65** **dB(A)**  
**LED**

Zestaw 1

W zestawie taniej o 1 349 zł!

Cena zestawu **7 447 zł**

Cena poza zestawem 8 796 zł



71L  
1  
\* 2 LATA + 3  
A LED

Piekarnik **HB 532AERO**

Termoobieg 3D Plus • HumidClean • EcoClean • Sterowanie pokrętkiem • Szybkie nagrzewanie • Kontrola nagrzewania • Funkcja pizza • Funkcja grill • Zegar elektroniczny • Zabezpieczenie przed uruchomieniem przez dzieci • Wyświetlacz LED • Pojemność 71 l • Wymiary: 59,5 × 59,4 × 54,8 cm

**1 799,-**



\* 2 LATA + 3  
60 cm  
4  
BOOSTER  
17 POZIOMÓW MOCY

Płyta indukcyjna **EU 631FEB1E**

Funkcja reStart • Funkcja quickStart • Funkcja powerManagement • Funkcja shortClean • Sterowanie touchSlider • Elektroniczne rozpoznawanie obecności naczyń • Czasowy wyłącznik bezpieczeństwa • Zabezpieczenie przed dziećmi • Wymiary: 5,1 × 59,2 × 52,2 cm • Kolor: czarny

**450,-**

F A ↑ G



\* 2 LATA + 3  
177,2 cm  
260L  
39 dB(A)

Chłodziarko-zamrażarka **K186VN5EO**

Chłodzenie autoAirflow • Fresh Box • Supermrożenie • lowFrost • Pojemność chłodziarki: 183 l • Pojemność zamrażalnika: 84 l • 4 półki w chłodziarce • 3 szuflady w zamrażalniku • Zdolność zamrażania 4,2 kg/24 h • Zdolność przechowywania bez zasilania: 9 h • Oświetlenie LED • Zawiasy ślizgowe • Alarm otwartych drzwi chłodziarki • Wymiary: 177,2 × 54,1 × 54,8 cm

**2 999,-**

Produkt w zestawie A



E A ↑ G  
9,5 LITRA  
\* 2 LATA + 3  
46 dB(A)  
60 cm  
6 PROGRAMÓW  
13 KOMPLETÓW NACZYŃ

Zmywarka iQ300 **SN 636X06KE**

Gwarancja Siemens aquaStop® • 6 programów – garnki 70°C, auto 45-65°C, Eco 50°C, szkło 40°C, 1h 65°C, mycie wstępne • 3 Funkcje dodatkowe: VarioSpeed Plus, Strefa Intensywna, Suszenie Extra • Machine Care • aquaSensor • Silnik iQDrive • Kosz varioFlex • Szuflada na sztućce vario3 • 3-poziomowy system rackMatic • infoLight • Wymiary: 81,5 × 59,8 × 55 cm

**2 199,-**

Produkt w zestawie B



F A ↑ G  
Home Connect  
9,5 LITRA  
\* 2 LATA + 3  
48 dB(A)  
45 cm  
5 PROGRAMÓW  
9 KOMPLETÓW NACZYŃ

Zmywarka **SR 61IX05KE**

3 funkcje dodatkowe: Home Connect – zdalny start, Strefa Intensywna, varioSpeed • Machine Care • System koszy vario • Regulacja wysokości górnego kosza • Dodatkowa półka na sztućce • RackStopper • Timer • Silence on demand • Dwa ramiona duoPower® • Easy Start • Silnik iQDrive • Asystent dozowania • AquaStop • 3-częściowy system filtrów • infoLight • Dno: stal szlachetna • Wymiary: 81,5 × 44,8 × 55 cm

**2 199,-**

F A ↑ G

Zestaw 2

W zestawie taniej o 1 798 zł!

Cena zestawu **9 097 zł**

Cena poza zestawem 10 895 zł



71L  
1  
\* 2 LATA + 3  
A LED

Piekarnik **HB 532AERO**

Termoobieg 3D Plus • HumidClean • EcoClean • Sterowanie pokrętkiem • Szybkie nagrzewanie • Kontrola nagrzewania • Funkcja pizza • Funkcja grill • Zegar elektroniczny • Zabezpieczenie przed uruchomieniem przez dzieci • Wyświetlacz LED • Pojemność 71 l • Wymiary: 59,5 × 59,4 × 54,8 cm

**1 799,-**



\* 2 LATA + 3  
60 cm  
4  
BOOSTER  
17 POZIOMÓW MOCY

Płyta indukcyjna **EU 631FEB1E**

Funkcja reStart • Funkcja quickStart • Funkcja powerManagement • Funkcja shortClean • Sterowanie touchSlider • Elektroniczne rozpoznawanie obecności naczyń • Czasowy wyłącznik bezpieczeństwa • Zabezpieczenie przed dziećmi • Wymiary: 5,1 × 59,2 × 52,2 cm • Kolor: czarny

**1,-**

sLine 5 POZIOMÓW MOCY



Kuchenka mikrofalowa **BF 520LMRO**

Moc 800 W • Sterowanie pokrętkiem • Oświetlenie wnętrza • Szklany talerz obrotowy Ø25,5 cm • Wyłącznik bezpieczeństwa • Wyłącznik kontaktowy drzwi • Dmuchawa chłodząca • Otwierana w lewo • Wymiary: 38,2 × 59,4 × 31,7 cm • Kolor: inox

**2 099,-**

Produkt w zestawie A



E A ↑ G  
9,5 LITRA  
\* 2 LATA + 3  
46 dB(A)  
60 cm  
6 PROGRAMÓW  
13 KOMPLETÓW NACZYŃ

Zmywarka iQ300 **SN 636X06KE**

Gwarancja Siemens aquaStop® • 6 programów – garnki 70°C, auto 45-65°C, Eco 50°C, szkło 40°C, 1h 65°C, mycie wstępne • 3 Funkcje dodatkowe: VarioSpeed Plus, Strefa Intensywna, Suszenie Extra • Machine Care • aquaSensor • Silnik iQDrive • Kosz varioFlex • Szuflada na sztućce vario3 • 3-poziomowy system rackMatic • infoLight • Wymiary: 81,5 × 59,8 × 55 cm

**2 199,-**

Produkt w zestawie B



F A ↑ G  
Home Connect  
9,5 LITRA  
\* 2 LATA + 3  
48 dB(A)  
45 cm  
5 PROGRAMÓW  
9 KOMPLETÓW NACZYŃ

Zmywarka **SR 61IX05KE**

3 funkcje dodatkowe: Home Connect – zdalny start, Strefa Intensywna, varioSpeed • Machine Care • System koszy vario • Regulacja wysokości górnego kosza • Dodatkowa półka na sztućce • RackStopper • Timer • Silence on demand • Dwa ramiona duoPower® • Easy Start • Silnik iQDrive • Asystent dozowania • AquaStop • 3-częściowy system filtrów • infoLight • Dno: stal szlachetna • Wymiary: 81,5 × 44,8 × 55 cm

**2 199,-**

F A ↑ G



\* 2 LATA + 3  
177,2 cm  
260L  
39 dB(A)

Chłodziarko-zamrażarka **K186VN5EO**

Chłodzenie autoAirflow • Fresh Box • Supermrożenie • lowFrost • Pojemność chłodziarki: 183 l • Pojemność zamrażalnika: 84 l • 4 półki w chłodziarce • 3 szuflady w zamrażalniku • Zdolność zamrażania 4,2 kg/24 h • Zdolność przechowywania bez zasilania: 9 h • Oświetlenie LED • Zawiasy ślizgowe • Alarm otwartych drzwi chłodziarki • Wymiary: 177,2 × 54,1 × 54,8 cm

**2 999,-**

Zestaw 3

W zestawie taniej o 1 574 zł!

Cena zestawu **11 222,21**

Cena poza zestawem 12 796,21



sLine 13 FUNKCJI

2+3 LATA

A+

71L TFT

3 599,-

Piekarnik HB 635GNS1

Chłodny front 40°C • Sterowanie sensorowe • Termoobieg 4D • Szybkie nagrzewanie • ecoClean • Oświetlenie halogenowe • Dmuchawa chłodząca • Soft opening • Programy cookControl • Prowadnica teleskopowa na 1 poziomie, full extension, z funkcją telescopeStop • Zabezpieczenie przed dziećmi • Wymiary: 59,5 × 59,4 × 54,8 cm • Kolor: czarny + inox



2+3 LATA

60 cm

17 POZIOMÓW MOCY

525,-

Płyta indukcyjna ED 631BSB5E

Funkcja reStart • Funkcja quickStart • Funkcja powerManagement • combiZone • Funkcja powerBoost • Sterowanie sensorowe touchControl • Timer • Elektroniczne rozpoznawanie obecności naczyń • Czasowy wyłącznik bezpieczeństwa • Dwustopniowy wskaźnik zalegania ciepła • Wyłącznik główny • Wymiary: 5,1 × 59,2 × 52,2 cm • Kolor: czarny



E A+ G

2+3 LATA

177,2 cm

260L

35 dB(A)

NoFrost

4 399,-

Chłodziarko-zamrażarka KI 86NNSE0

Supermrożenie • Pojemność chłodziarki: 184 l • Pojemność zamrażalnika: 76 l • 4 półki w chłodziarce • 3 szuflady w zamrażalniku • Zdolność zamrażania: 4 kg/24 h • Zdolność przechowywania w przypadku awarii: 10 h • Elektroniczna regulacja temperatury • Oświetlenie LED • Zawiasy szliszowe • Możliwość przełożenia drzwi • Wymiary: 177,2 × 51,4 × 54,8 cm

Produkt w zestawie A



E A+ G

7,5 LITRA

2+3 LATA

46 dB(A)

60 cm

6 PROGRAMÓW

13 KOMPLETÓW NACZYŃ

2 699,-

Zmywarka iQ 300 SN 63HX46VE

4 Funkcje dodatkowe: Home Connect – zdalny start, Strefa Intensywna, halfLoad, varioSpeed Plus • MachineCare • Kosze varioFlex • Szuflada na sztućce vario3 • 3-poziomowy system rackMatic • RackStopper • Silnik iQdrive • Wymiennik ciepła • AquaSensor • AquaStop • Asystent dozowania • 3-częściowy system filtrów • infoLight • Wymiary: 81,5 × 59,8 × 55 cm

Produkt w zestawie B



E A+ G

9,5 LITRA

2+3 LATA

44 dB(A)

45 cm

6 PROGRAMÓW

10 KOMPLETÓW NACZYŃ

2 699,-

Zmywarka SR 63HX74ME

4 Funkcje dodatkowe: Home Connect – zdalny start, Strefa Intensywna, higienaPlus, varioSpeed Plus • machineCare • Kosze varioFlex • Szuflada na sztućce vario3 • 3-poziomowy rackMatic • RackStopper • Program Favourite • Wymiennik ciepła • Asystent Dozowania • Silnik iQdrive • duoPower • Programowanie czasu startu: 1-24 h • aquaStop • Wymiary: 81,5 × 44,8 × 55 cm

Zestaw 4

W zestawie taniej o 2 098 zł!

Cena zestawu **13 897,21**

Cena poza zestawem 15 995,21



sLine 13 FUNKCJI

2+3 LATA

A+

71L TFT

3 599,-

Piekarnik HB 635GNS1

Chłodny front 40°C • Sterowanie sensorowe • Termoobieg 4D • Szybkie nagrzewanie • ecoClean • Oświetlenie halogenowe • Dmuchawa chłodząca • Soft opening • Programy cookControl • Prowadnica teleskopowa na 1 poziomie, full extension, z funkcją telescopeStop • Zabezpieczenie przed dziećmi • Wymiary: 59,5 × 59,4 × 54,8 cm • Kolor: czarny + inox



2+3 LATA

60 cm

17 POZIOMÓW MOCY

1,-

Płyta indukcyjna ED 631BSB5E

Funkcja reStart • Funkcja quickStart • Funkcja powerManagement • combiZone • Funkcja powerBoost • Sterowanie sensorowe touchControl • Timer • Elektroniczne rozpoznawanie obecności naczyń • Czasowy wyłącznik bezpieczeństwa • Dwustopniowy wskaźnik zalegania ciepła • Wyłącznik główny • Wymiary: 5,1 × 59,2 × 52,2 cm • Kolor: czarny



38,2 cm

21L

sLine 5 POZIOMÓW MOCY

2+3 LATA

TFT

3 199,-

Kuchenka mikrofalowa BE 634LGS1

10 programów cookControl • Sterowanie sensorowe • Maksymalna moc 900 W • Oświetlenie LED • Otwierana w lewo • Wymiary: 38,2 × 59,4 × 31,8 cm • Kolor: czarny + inox

Produkt w zestawie A



E A+ G

7,5 LITRA

2+3 LATA

46 dB(A)

60 cm

6 PROGRAMÓW

13 KOMPLETÓW NACZYŃ

2 699,-

Zmywarka iQ 300 SN 63HX46VE

4 Funkcje dodatkowe: Home Connect – zdalny start, Strefa Intensywna, halfLoad, varioSpeed Plus • MachineCare • Kosze varioFlex • Szuflada na sztućce vario3 • 3-poziomowy system rackMatic • RackStopper • Silnik iQdrive • Wymiennik ciepła • AquaSensor • AquaStop • Asystent dozowania • 3-częściowy system filtrów • infoLight • Wymiary: 81,5 × 59,8 × 55 cm

Produkt w zestawie B



E A+ G

9,5 LITRA

2+3 LATA

44 dB(A)

45 cm

6 PROGRAMÓW

10 KOMPLETÓW NACZYŃ

2 699,-

Zmywarka SR 63HX74ME

4 Funkcje dodatkowe: Home Connect – zdalny start, Strefa Intensywna, higienaPlus, varioSpeed Plus • machineCare • Kosze varioFlex • Szuflada na sztućce vario3 • 3-poziomowy rackMatic • RackStopper • Program Favourite • Wymiennik ciepła • Asystent Dozowania • Silnik iQdrive • duoPower • Programowanie czasu startu: 1-24 h • aquaStop • Wymiary: 81,5 × 44,8 × 55 cm



E A+ G

260L

2+3 LATA

35 dB(A)


177,2 cm

NoFrost

4 399,-

Chłodziarko-zamrażarka KI 86NNSE0

Supermrożenie • Pojemność chłodziarki: 184 l • Pojemność zamrażalnika: 76 l • 4 półki w chłodziarce • 3 szuflady w zamrażalniku • Zdolność zamrażania: 4 kg/24 h • Zdolność przechowywania w przypadku awarii: 10 h • Elektroniczna regulacja temperatury • Oświetlenie LED • Zawiasy szliszowe • Możliwość przełożenia drzwi • Wymiary: 177,2 × 51,4 × 54,8 cm





## Steruj zdalnie urządzeniami domowymi i oszczędzaj energię dzięki aplikacji SmartThings\*

Aplikacja SmartThings łączy urządzenia kuchenne Samsung w Twoim domu i daje nad nimi pełną kontrolę\*\*. Zapewnia wygodę, efektywność, a także więcej czasu wolnego w ciągu dnia. SmartThings tworzy dom dostosowany do Twoich potrzeb.

### Płyta indukcyjna

Usługa SmartThings Cooking ułatwia gotowanie na płycie indukcyjnej, sugeruje spersonalizowane przepisy i tworzy tygodniowy plan posiłków. Dzięki aplikacji możesz zdalnie monitorować ustawienia płyty grzewczej. Termosonda natomiast kontroluje temperaturę potrawy, tak aby dania były gotowe według przepisu przesłanego przez aplikację.

### Piekarnik

Obsługuj zdalnie piekarnik. Skorzystaj z Asystenta pieczenia, który pomoże Ci włączyć program idealnie dobrany do rodzaju przygotowanej potrawy. Użyj także przepisów, które odzwierciedlają Twoje ulubione smaki czy zalecenia dietetyczne. Z poziomu przepisów, w aplikacji, możesz także dodać produkty do listy zakupowej. Natomiast kamera AI Pro Cooking zapewni intuicyjne i proste monitorowanie przygotowywanych potraw.

### Lodówka

Dzięki modułowi Wi-Fi lodówki Samsung są jeszcze bardziej energooszczędne. Korzystaj z aplikacji SmartThings i oszczędzaj aż do 15% energii\*\*\*.

### Zmywarka

Dzięki aplikacji możesz zdalnie sterować zmywarką, a także pobierać specjalne programy zmywania. Łatwo zdiagnozujesz swój sprzęt i sprawdzisz jego parametry, takie jak zużycie energii czy licznik kapsułek.



Steruj przez  
**SmartThings**

[smarthings.samsung.pl](https://smarthings.samsung.pl)

\* Aplikacja SmartThings jest dostępna na urządzeniach z systemem operacyjnym Android i iOS (Android OS 8+, iOS 13+). Wymagane połączenie z siecią Wi-Fi i konto Samsung. Wszystkie zarządzane urządzenia muszą być zarejestrowane w aplikacji SmartThings. Aplikacja SmartThings umożliwia monitorowanie zużycia energii poszczególnych urządzeń domowych, a włączenie trybu AI Energy pozwala na zmniejszenie konsumpcji energii nawet o 15%. \*\* Funkcje są dostępne w wybranych modelach. \*\*\* Rok składa się z 52 tygodni, z czego 7 tygodni stanowi około 15%, co odpowiada mniejszemu zużyciu energii nawet o 15% w skali roku dzięki SmartThings.



✓ POLECAMY

2 LATA  
+3 LATA  
A+  
WiFi  
75 L  
75 L

6 499,-

Piekarnik Dual Cook Steam

**NV75T9979CD**

Dual Cook • Steam Cook • Steam Assist • Moduł Wi-Fi • Auto Menu – 70 programów • Termosonda • Poczwońska szyba w drzwiach • Czyszczenie pyrolityczne • SteamCleaning • Szybki nagrzew • Zakres temperatur 30-300°C • Wyświetlacz LCD • Sterowanie dotykowe i pokrętkiem • Wnętrze komory z emalii ceramicznej • Timer i zegar kuchenny • Blacha do pieczenia • Ruszt • Naczynie do gotowania na parze • Wymiary: 59,5 × 59,6 × 57 cm • Kolor: satynowy grafit



✓ POLECAMY

2 LATA  
+3 LATA  
A+  
WiFi  
75 L  
75 L

5 999,-

Piekarnik Dual Cook Steam

**NV75T9879CD**

Dual Cook • Steam Assist • Moduł Wi-Fi • Auto Menu – 50 programów • Termosonda • Poczwońska szyba w drzwiach • Czyszczenie pyrolityczne • Steam Cleaning • Szybki nagrzew • Zakres temperatur 30-300°C • Wyświetlacz LCD • Sterowanie dotykowe i pokrętkiem • Wnętrze komory z emalii ceramicznej • Timer i zegar kuchenny • 2 blachy do pieczenia • Ruszt • Wymiary: 59,5 × 59,6 × 57 cm • Kolor: satynowy grafit



✓ POLECAMY

2 LATA  
+3 LATA  
A+  
WiFi  
75 L  
75 L

4 799,-

Piekarnik Dual Cook

**NV75T9549CD**

Dual Cook • Auto Menu – 50 programów • Potrójna szyba w drzwiach • Moduł Wi-Fi • Czyszczenie katalityczne • Czyszczenie parą Steam Cleaning • Szybki nagrzew • Zakres temperatur 30-300°C • Wyświetlacz LCD z menu w języku polskim • Sterowanie dotykowe i pokrętkiem • Wnętrze komory z emalii ceramicznej • Timer i zegar kuchenny • 2 blachy do pieczenia • Ruszt • Wymiary: 59,5 × 59,6 × 57 cm • Kolor: satynowy grafit



✓ POLECAMY

45,4 cm  
50L  
2 LATA  
+3 LATA  
A+  
WiFi  
13 TRYBÓW PIECZENIA  
13 TRYBÓW PIECZENIA

5 499,-

Piekarnik kompaktowy z funkcją pary

**NQ50T9939BD**

Steam Cook • 2 termoobieg • 13 trybów pieczenia, w tym ProRoasting • Auto Cook – 40 programów • Moduł Wi-Fi • Funkcja Keep Warm • Potrójna szyba w drzwiach • SteamClean • Zakres temperatur: termoobieg 40-250°C, grill 150-250°C • Wyświetlacz LCD z menu w języku polskim • Sterowanie dotykowe i pokrętkiem • Wnętrze komory z emalii ceramicznej • Blokada rodzicielska • Zegar kuchenny • 2 blachy do pieczenia • Ruszt • Taca do pieczenia na parze • Wymiary: 45,42 × 59,5 × 57 cm • Kolor: satynowy grafit



✓ POLECAMY

50L  
12 TRYBÓW PIECZENIA  
2 LATA  
+3 LATA  
A+  
WiFi  
7 POZIOMÓW MOCY  
45,4 cm  
45,4 cm

4 999,-

Piekarnik kompaktowy z funkcją mikrofal

**NQ50T9539BD**

2 termoobieg • 7 poziomów mocy mikrofal • 8 trybów pieczenia, w tym ProRoasting • Funkcja podtrzymywania ciepła Keep Warm • Auto Cook – 40 programów • Moduł Wi-Fi • 5 programów rozmrażania Auto Defrost • Potrójna szyba w drzwiach • Funkcja deodoracji • Steam Clean • Zakres temperatur: termoobieg 40-250°C, grill 150-250°C • Wyświetlacz LCD z menu w j. polskim • Sterowanie dotykowe i pokrętkiem • Wnętrze komory z emalii ceramicznej • Blokada rodzicielska • Zegar kuchenny • 2 blachy • Taca ceramiczna do mikrofal • Duży i mały ruszt • Wymiary: 45,42 × 59,5 × 57 cm • Kolor: satynowy grafit



✓ POLECAMY

90 cm  
737 M<sup>3</sup>/H  
2 LATA  
+3 LATA  
A+  
LED  
66 dB(A)  
66 dB(A)

3 599,-

Okap kominowy skośny

**NK36T9804VD**

Sterowanie dotykowe • 3 prędkości + Booster • Funkcja Bluetooth • Funkcja Auto Sensing • Łączność Wi-Fi • Oświetlenie LED • Timer • 2 aluminiowe filtry przeciw tłuszczowe Alu panel • 2 filtry węglowe • Wymiary: min. 105 max. 148,6 × 89,8 × 38,6 cm • Kolor: satynowy grafit



✓ POLECAMY

2 LATA  
+3 LATA  
A+  
WiFi  
75 L  
75 L

5 499,-

Piekarnik Dual Cook Steam

**NV75T8979RK**

Dual Cook • Steam Cook • Steam Assist • Moduł Wi-Fi • Auto Menu – 70 programów • Termosonda • Poczwońska szyba w drzwiach • Czyszczenie pyrolityczne • SteamCleaning • Szybki nagrzew • Zakres temperatur 30-300°C • Wyświetlacz LCD • Sterowanie dotykowe i pokrętkiem • Wnętrze komory z emalii ceramicznej • Timer i zegar kuchenny • 2 blachy do pieczenia • Ruszt • Naczynie do gotowania na parze • Wymiary: 59,5 × 59,6 × 57 cm • Kolor: czarne szkło



✓ POLECAMY

2 LATA  
+3 LATA  
A+  
WiFi  
75 L  
75 L

4 999,-

Piekarnik Dual Cook Steam

**NV75T8879RK**

Dual Cook • Steam Assist • Moduł Wi-Fi • Auto Menu – 50 programów • Termosonda • Poczwońska szyba w drzwiach • Czyszczenie pyrolityczne • Steam Cleaning • Szybki nagrzew • Zakres temperatur 30-300°C • Wyświetlacz LCD • Sterowanie dotykowe i pokrętkiem • Wnętrze komory z emalii ceramicznej • Timer i zegar kuchenny • 2 blachy do pieczenia • Ruszt • Wymiary: 59,5 × 59,6 × 57 cm • Kolor: czarne szkło



✓ POLECAMY

2 LATA  
+3 LATA  
A+  
WiFi  
75 L  
75 L

3 799,-

Piekarnik Dual Cook

**NV75T8549RK**

Dual Cook • Auto Menu – 50 programów • Potrójna szyba w drzwiach • Moduł Wi-Fi • Czyszczenie katalityczne • Czyszczenie parą Steam Cleaning • Szybki nagrzew • Zakres temperatur 30-300°C • Wyświetlacz LCD z menu w języku polskim • Sterowanie dotykowe i pokrętkiem • Wnętrze komory z emalii ceramicznej • Timer i zegar kuchenny • 2 blachy do pieczenia • Ruszt • Wymiary: 59,5 × 59,6 × 57 cm • Kolor: czarne szkło



✓ POLECAMY

45,4 cm  
50L  
2 LATA  
+3 LATA  
A+  
WiFi  
13 TRYBÓW PIECZENIA  
13 TRYBÓW PIECZENIA

4 499,-

Piekarnik kompaktowy z funkcją pary

**NQ50T8939BK**

Steam Cook • 2 termoobieg • 13 trybów pieczenia, w tym ProRoasting • Auto Cook – 40 programów • Moduł Wi-Fi • Funkcja Keep Warm • Potrójna szyba w drzwiach • SteamClean • Zakres temperatur: termoobieg 40-250°C, grill 150-250°C • Wyświetlacz LCD z menu w języku polskim • Sterowanie dotykowe i pokrętkiem • Wnętrze komory z emalii ceramicznej • Blokada rodzicielska • Zegar kuchenny • 2 blachy do pieczenia • Ruszt • Taca do pieczenia na parze • Wymiary: 45,42 × 59,5 × 57 cm • Kolor: czarne szkło



✓ POLECAMY


50L  
8 TRYBÓW PIECZENIA  
2 LATA  
+3 LATA  
A+  
WiFi  
7 POZIOMÓW MOCY  
45,4 cm  
45,4 cm

3 999,-

Piekarnik kompaktowy z funkcją mikrofal

**NQ50T8539BK**

2 termoobieg • 7 poziomów mocy mikrofal • 8 trybów pieczenia, w tym ProRoasting • Funkcja podtrzymywania ciepła Keep Warm • Auto Cook – 40 programów • Moduł Wi-Fi • 5 programów rozmrażania Auto Defrost • Potrójna szyba w drzwiach • Funkcja deodoracji • Steam Clean • Zakres temperatur: termoobieg 40-250°C, grill 150-250°C • Wyświetlacz LCD z menu w j. polskim • Sterowanie dotykowe i pokrętkiem • Wnętrze komory z emalii ceramicznej • Blokada rodzicielska • Zegar kuchenny • 2 blachy • Taca ceramiczna do mikrofal • Duży i mały ruszt • Wymiary: 45,42 × 59,5 × 57 cm • Kolor: czarne szkło



✓ POLECAMY

2 LATA  
+3 LATA  
A+  
9 POZIOMÓW MOCY  
83 cm  
575 M<sup>3</sup>/H  
73 dB(A)  
LED  
BOOSTER

9 499,-

Płyta indukcyjna zintegrowana z wyciągiem

**N284T9747VK**

Zintegrowany wyciąg w płycie • 2 × Flex Zone • Płynna regulacja mocy na sliderze dla każdego pola • Zabudowa na równi z blatem • Moc 7,4 kW • Szybki start • Funkcja pauzy • Wskaźnik ciepła resztkowego • Timer • Cztery dotykowe wyświetlacze LED • Rozpoznanie średnicy garnka • Blokady rodzicielska • Ochrona przed przegrzaniem • Wyłącznik bezpieczeństwa • Wyciąg: 9 poziomów prędkości + Booster • Aluminiowy filtr przeciw tłuszczowy • Ceramiczny filtr dezodoryzujący • Automatykne włączenie po włączeniu płyty • Wymiary: 21 × 83 × 51 cm



2 LATA  
+3  
A+  
76L  
LCD  
WiFi

5 999,-

Piekarnik parowy Steam Cook Dual Cook

**NV7B7997AAK**

Steam Cook • Steam Assist • Dual Cook • AI Cooking – kamera w piekarniku • Auto Menu: 168 programów • AirFry • AirSousVide • Termosonda • Tryb ProRoasting • Sterowanie dotykowe + pokrętko • Czyszczenie pyrolytyczne • Czyszczenie parą Steam Cleaning • Otwieranie dotykowo Auto Open • Zakres temperatur 30-300°C • Kolorowy wyświetlacz LCD 4,3" • Prowadnice teleskopowe: 2 poziomy • Blokada bezpieczeństwa • Timer i zegar kuchenny • Poczwońna szyba • Wymiary: 59,6 × 59,5 × 57 cm • Kolor: czarne szkło



2 LATA  
+3  
A+  
75L  
LCD  
WiFi

4 899,-

Piekarnik parowy Steam Cook Dual Cook

**NV7B6685AAN**

SteamCook • SteamAssist • Dual Cook • Auto Menu: 90 programów • AirFry • AirSousVide • Termosonda • Tryb ProRoasting • Sterowanie dotykowe + pokrętko • Czyszczenie katalityczne • Czyszczenie parą SteamCleaning • Zakres temperatur 30-300°C • Kolorowy wyświetlacz LCD 4,3" • Prowadnice teleskopowe: 2 poziomy • Łagodny dymek • Blokada bezpieczeństwa • Timer i zegar kuchenny • Wymiary: 59,6 × 59,5 × 57 cm • Kolor: granatowy Clean Navy



2 LATA  
+3  
A+  
76L  
LCD  
WiFi

4 249,-

Piekarnik parowy Steam Assist Dual Cook

**NV7B6665IAA**

Steam Assist • Dual Cook • Auto Menu: 70 programów • AirFry • AirSousVide • Tryb ProRoasting • Sterowanie dotykowe + pokrętko • Czyszczenie katalityczne • Czyszczenie parą Steam Cleaning • Zakres temperatur 30-300°C • Kolorowy wyświetlacz LCD 4,3" • Prowadnice teleskopowe: 2 poziomy • Łagodny dymek • Blokada bezpieczeństwa • Timer i zegar kuchenny • Wymiary: 59,6 × 59,5 × 57 cm • Kolor: satynowy beżowy



2 LATA  
+3  
A+  
50L  
WiFi

4 799,-

Piekarnik kompaktowy parowy

**NQ5B7993AAK**

Steam Cook • Steam Assist • Air Fry • Auto Cook: 40 programów • Sterowanie dotykowe + pokrętko • Czyszczenie parą Steam Clean • Otwieranie dotykowo Auto Open • Zakres temperatur 40-250°C • Kolorowy wyświetlacz LCD 4,3" • Blokada rodzicielska • Zawiasy Pre Stop • Potrójna szyba • Zegar kuchenny • Wymiary: 45,6 × 59,5 × 57 cm • Kolor: czarne szkło



50L  
WiFi  
7 POZIOMÓW MOCY  
2 LATA  
+3  
LCD

3 999,-

Piekarnik kompaktowy z funkcją mikrofalą

**NQ5B6753CAN**

Speed Oven 2 w 1 piekarnik i mikrofała • Air Fry • Auto Cook: 40 programów • Sterowanie dotykowe + pokrętko • Czyszczenie parowe Steam Clean • Zakres temperatur: 40-250°C • Moc mikrofal 850 W • Funkcja podtrzymywania ciepła • Zawiasy Pre Stop • Funkcja deodoracji • Kolorowy wyświetlacz LCD 4,3" • Zegar • Blokada rodzicielska • Wymiary: 45,6 × 59,5 × 57 cm • Kolor: granatowy Clean Navy



2 LATA  
+3  
50L  
WiFi  
7 POZIOMÓW MOCY

3 999,-

Piekarnik kompaktowy z funkcją mikrofalą

**NQ5B6753CAA**

Speed Oven 2 w 1 piekarnik i mikrofała • Air Fry • Auto Cook: 40 programów • Sterowanie dotykowe + pokrętko • Czyszczenie parowe Steam Clean • Zakres temperatur: 40-250°C • Moc mikrofal 850 W • Funkcja podtrzymywania ciepła • Zawiasy Pre Stop • Funkcja deodoracji • Kolorowy wyświetlacz LCD 4,3" • Potrójna szyba • Zegar • Blokada rodzicielska • Wymiary: 45,6 × 59,5 × 57 cm • Kolor: satynowy beżowy



2 LATA  
+3  
14 cm  
25L  
1

1 499,-

Szufłada grzewcza

**NL20T8100WK**

4 programy: Rozmrażanie, Dojrzwanie ciasta drożdżowego, Podgrzewanie naczyń, Podtrzymywanie ciepła • Maksymalny udźwig 25 kg • Zakres temperatur: 30-80°C • Timer • Wymiary: 14 × 59,5 × 52,2 cm • Kolor: czarne szkło



2 LATA  
+3  
14 cm  
25L  
1

1 599,-

Szufłada grzewcza

**NL20B5100WAN**

4 programy: Rozmrażanie, Dojrzwanie ciasta drożdżowego, Podgrzewanie naczyń, Podtrzymywanie ciepła • Maksymalny udźwig 25 kg • Zakres temperatur: 30-80°C • Timer • Wymiary: 14 × 59,5 × 52,2 cm • Kolor: granatowy Clean Navy



2 LATA  
+3  
14 cm  
25L  
1

1 599,-

Szufłada grzewcza

**NL20B5100WAA**

4 programy: Rozmrażanie, Dojrzwanie ciasta drożdżowego, Podgrzewanie naczyń, Podtrzymywanie ciepła • Maksymalny udźwig 25 kg • Zakres temperatur: 30-80°C • Timer • Wymiary: 14 × 59,5 × 52,2 cm • Kolor: satynowy beżowy



A+  
76L  
1  
2 LATA  
+3  
LCD  
WiFi

5 499,-

Piekarnik parowy Steam Cook Dual Cook Flex

**NV7B6795JAK**

Dual Cook Flex • Steam Cook • Steam Assist • Auto Menu: 90 programów • Sterowanie dotykowe + pokrętko • Termosonda • Air Fry • Air Sous Vide • Tryb Pro Roasting • Czyszczenie pyrolytyczne • Czyszczenie parą Steam Cleaning • Zakres temperatur 30-300°C • Kolorowy wyświetlacz LCD 4,3" • Poczwońna szyba • Prowadnice teleskopowe: 1 poziom • Łagodne domykanie • Blokada bezpieczeństwa • Timer i zegar kuchenny • Wymiary: 59,6 × 59,5 × 57 cm • Kolor: czarne szkło



2 LATA  
+3  
A+  
76L  
2  
LCD  
WiFi

4 399,-

Piekarnik parowy Steam Cook Dual Cook

**NV7B6685BAK**

Dual Cook • SteamCook • SteamAssist • Sterowanie dotykowe + pokrętko • Auto Menu: 90 programów • AirFry • AirSousVide • Tryb ProRoasting • Czyszczenie katalityczne • Czyszczenie parą SteamCleaning • Zakres temperatur 30-300°C • Kolorowy wyświetlacz LCD 4,3" • Prowadnice teleskopowe: 2 poziomy • Łagodny dymek • Blokada bezpieczeństwa • Timer i zegar kuchenny • Wymiary: 59,6 × 59,5 × 57 cm • Kolor: czarne szkło



50L  
7 POZIOMÓW MOCY  
2 LATA  
+3  
LCD  
WiFi

3 699,-

Piekarnik kompaktowy z funkcją mikrofalą

**NQ5B6753CAK**

Speed Oven 2 w 1 piekarnik i mikrofała • Air Fry • Auto Cook: 40 programów • Sterowanie dotykowe + pokrętko • Czyszczenie parowe Steam Clean • Zakres temperatur: 40-250°C • Moc mikrofal 850 W • Funkcja podtrzymywania ciepła • Zawiasy Pre Stop • Funkcja deodoracji • Kolorowy wyświetlacz LCD 4,3" • Zegar • Blokada rodzicielska • Wymiary: 45,6 × 59,5 × 57 cm • Kolor: czarne szkło

Dual Cook Flex™



76L

1

2+3 LATA

LCD

A+

WiFi

WHITE

4 799,-

Piekarnik parowy Steam Cook Dual Cook Flex

**NV7B5785KAK**

Dual Cook Flex • Steam Cook • Steam Assist • Auto Menu: 50 programów • Sterowanie dotykowe + pokrętko • Air Fry • Air Sous Vide • Tryb Pro Roasting • Czyszczenie katalityczne • Czyszczenie parą Steam Cleaning • Zakres temperatur 30-300°C • Biały wyświetlacz LCD 2,25" • Łagodne domykanie • Blokada bezpieczeństwa • Timer i zegar kuchenny • Wymiary: 59,6 × 59,5 × 57 cm • Kolor: czarne szkło

POLECAMY

Dual Cook Flex™



76L

1

2+3 LATA

LCD

A+

WiFi

WHITE

3 899,-

Piekarnik parowy Natural Steam Dual Cook Flex

**NV7B5745PAK**

Dual Cook Flex • Natural Steam • Auto Menu: 50 programów • Sterowanie dotykowe + pokrętko • Air Fry • Air Sous Vide • Tryb Pro Roasting • Czyszczenie katalityczne • Czyszczenie parą Steam Cleaning • Zakres temperatur 30-300°C • Biały wyświetlacz LCD 2,25" • Łagodne domykanie • Blokada bezpieczeństwa • Timer i zegar kuchenny • Wymiary: 59,6 × 59,5 × 57 cm • Kolor: czarne szkło



7 POZIOMÓW MOCY

WiFi

2+3 LATA

LCD

50L

WHITE

3 549,-

Piekarnik kompaktowy z funkcją mikrofal

**NQ5B5763DBK**

Speed Oven • Natural Steam • Air Fry • Auto Cook: 20 programów • Sterowanie dotykowe + pokrętko • Czyszczenie parowe Steam Clean • Zakres temperatur: 40-230°C • Moc mikrofal 800 W • Funkcja podtrzymywania ciepła • Zawiasy Pre Stop • Funkcja deodoracji • Biały wyświetlacz LCD 2,25" • Potrójna szyba w drzwiach • Zegar • Blokada rodzicielska • Wymiary: 45,6 × 59,5 × 57 cm • Kolor: czarne szkło



A+

WiFi

76L

2

LCD

2+3 LATA

WHITE

4 199,-

Piekarnik parowy Steam Cook Dual Cook

**NV7B5685BAK**

Dual Cook • Steam Cook • Steam Assist • Auto Menu: 50 programów • Sterowanie dotykowe + pokrętko • Air Fry • Air Sous Vide • Tryb Pro Roasting • Czyszczenie katalityczne • Czyszczenie parą Steam Cleaning • Zakres temperatur 30-300°C • Biały wyświetlacz LCD 2,25" • Prowadnice teleskopowe: 2 poziomy • Blokada bezpieczeństwa • Timer i zegar kuchenny • Wymiary: 59,6 × 59,5 × 57 cm • Kolor: czarne szkło



A+

WiFi

76L

2

LCD

2+3 LATA

WHITE

3 199,-

Piekarnik parowy Natural Steam Dual Cook

**NV7B5645TAK**

Dual Cook • Natural Steam • Auto Menu: 50 programów • Sterowanie dotykowe + pokrętko • Air Fry • Air Sous Vide • Tryb Pro Roasting • Czyszczenie katalityczne • Czyszczenie parą Steam Cleaning • Zakres temperatur 30-300°C • Biały wyświetlacz LCD 2,25" • Łagodne domykanie • Blokada bezpieczeństwa • Timer i zegar kuchenny • Wymiary: 59,6 × 59,5 × 57 cm • Kolor: czarne szkło



7 POZIOMÓW MOCY

WiFi

2+3 LATA

LCD

50L

WHITE

2 749,-

Kuchenka mikrofalowa do zabudowy

**NQ5B5713GBK**

Auto Cook: 15 programów • Sterowanie dotykowe + pokrętko • Moc mikrofal 900 W • Czyszczenie parą Steam Clean • Funkcja podtrzymywania ciepła • Funkcja deodoracji • Biały wyświetlacz LCD 2,25" • Potrójna szyba w drzwiach • Zegar • Blokada rodzicielska • Wymiary: 45,6 × 59,5 × 57 cm • Kolor: czarne szkło

Dual Cook Flex™



76L

1

2+3 LATA

LED

A+

WiFi

WHITE

3 099,-

Piekarnik Dual Cook Flex

**NV7B43251AK**

Dual Cook Flex • Auto Menu: 50 programów • Sterowanie dotykowe • Air Sous Vide • Czyszczenie katalityczne • Czyszczenie parą Steam Cleaning • Zakres temperatur 30-270°C • Biały wyświetlacz LED • Łagodne domykanie • Blokada bezpieczeństwa • Timer i zegar kuchenny • Wymiary: 59,5 × 59,5 × 57 cm • Kolor: czarne szkło



2+3 LATA

WiFi

A+

76L

LED

1

WHITE

2 549,-

Piekarnik parowy Natural Steam Dual Cook

**NV7B4240VAK**

Dual Cook • Natural Steam • Auto Menu: 50 programów • Sterowanie dotykowe • Air Sous Vide • Czyszczenie katalityczne • Czyszczenie parą Steam Cleaning • Zakres temperatur 30-270°C • Biały wyświetlacz LED • Blokada bezpieczeństwa • Timer i zegar kuchenny • Wymiary: 59,5 × 59,5 × 57 cm • Kolor: czarne szkło



7 POZIOMÓW MOCY

WiFi

2+3 LATA

LED

50L

WHITE

2 799,-

Piekarnik kompaktowy z funkcją mikrofal

**NQ5B4353FBK**

Speed Oven 2 w 1 piekarnik i mikrofal • Auto Cook: 20 programów • Sterowanie dotykowe • Czyszczenie parowe Steam Clean • Zakres temperatur: 40-230°C • Moc mikrofal 800 W • Funkcja podtrzymywania ciepła • Zawiasy Pre Stop • Funkcja deodoracji • Biały wyświetlacz LED • Potrójna szyba • Zegar • Blokada rodzicielska • Wymiary: 45,6 × 59,5 × 57 cm • Kolor: czarne szkło



1

2+3 LATA

WiFi

A+

LED

76L

WHITE

2 199,-

Piekarnik parowy Natural Steam

**NV7B4040VAK**

Natural Steam • Auto Menu: 20 programów • Sterowanie dotykowe • Czyszczenie katalityczne • Czyszczenie parą Steam Cleaning • Zakres temperatur 30-270°C • Biały wyświetlacz LED • Blokada bezpieczeństwa • Timer i zegar kuchenny • Wymiary: 59,5 × 59,5 × 57 cm • Kolor: czarne szkło

Opcje parowe

Steam Cook 100% pary

Steam Assist Wspomaganie parą

Natural Steam Nawilżanie parą



7 POZIOMÓW MOCY

WiFi

2+3 LATA

LED

50L

WHITE

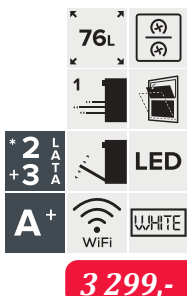
2 399,-

Kuchenka mikrofalowa do zabudowy

**NQ5B4313GBK**

Auto Cook: 15 programów • Sterowanie dotykowe • Moc mikrofal 900 W • Funkcja podtrzymywania ciepła • Funkcja deodoracji • Biały wyświetlacz LED • Potrójna szyba w drzwiach • Zegar • Blokada rodzicielska • Wymiary: 45,6 × 59,5 × 57 cm • Kolor: czarne szkło

## Dual Cook Flex™




3 299,-

Piekarnik parowy Natural Steam Dual Cook Flex

**NV7B4545VAK**

**Dual Cook Flex • Natural Steam** • Auto Menu: 50 programów • Sterowanie dotykowe + dwa pokręta • Air Sous Vide • Czyszczenie katalityczne • Czyszczenie parą Steam Cleaning • Zakres temperatur 30-270°C • Biały wyświetlacz LED • Łagodne domykanie • Blokada bezpieczeństwa • Timer i zegar kuchenny • Wymiary: 59,5 × 59,5 × 57 cm • Kolor: czarne szkło

## POLECAMY



2 449,-

Piekarnik Dual Cook

**NV7B44251AK**

**Dual Cook • Air Sous Vide** • Auto Menu: 50 programów • Sterowanie dotykowe + dwa pokręta • Czyszczenie katalityczne • Czyszczenie parą Steam Cleaning • Zakres temperatur 30-270°C • Biały wyświetlacz LED • Łagodne domykanie • Blokada bezpieczeństwa • Timer i zegar kuchenny • Wymiary: 59,5 × 59,5 × 57 cm • Kolor: czarne szkło



2 849,-

Piekarnik kompaktowy z funkcją mikrofalali

**NQ5B4553HBK**

**Speed Oven 2 w 1 piekarnik i mikrofalali** • Termoobieg • 7 poziomów mocy mikrofal • Auto Cook – 20 programów • Sterowanie dotykowe + 2 pokręta • 5 programów rozmrażania • Moduł Wi-Fi • Potrójna szyba w drzwiach • Steam Clean • Zakres temperatur: termoobieg 40~230°C, grill 150~230°C • Moc mikrofal 800 W • Funkcja podtrzymywania ciepła • Zawiasy Pre Stop • Funkcja deodoryzacji • Biały wyświetlacz LED • Wnętrze komory z emalii ceramicznej • Blokada rodzicielska • Zegar kuchenny • Blacha • Taca ceramiczna do mikrofalali • Ruszt • Wymiary: 45,6 × 59,5 × 57 cm • Kolor: czarne szkło




1 949,-

Piekarnik do zabudowy

**NV7B41205AK**

**Auto Menu: 20 programów • Sterowanie dotykowe + dwa pokręta • Czyszczenie katalityczne • Czyszczenie parą Steam Cleaning • Zakres temperatur 30-270°C • Biały wyświetlacz LED • Blokada bezpieczeństwa • Timer i zegar kuchenny • Wymiary: 59,5 × 59,5 × 57 cm • Kolor: czarne szkło**



1 999,-

Piekarnik do zabudowy

**NV7B41201AK**

**Auto Menu: 20 programów • Sterowanie dotykowe + dwa pokręta • Czyszczenie katalityczne • Czyszczenie parą Steam Cleaning • Zakres temperatur 30-270°C • Biały wyświetlacz LED • Blokada bezpieczeństwa • Timer i zegar kuchenny • Wymiary: 59,5 × 59,5 × 57 cm • Kolor: czarne szkło**

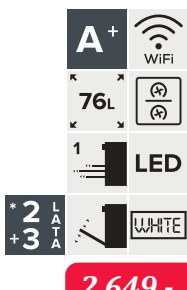


2 399,-

Kuchenka mikrofalowa do zabudowy

**NQ5B4513GBK**

**Auto Cook: 15 programów • Sterowanie dotykowe + 2 pokręta • Moc mikrofal 900 W • Funkcja podtrzymywania ciepła • Funkcja deodoryzacji • Biały wyświetlacz LED • Potrójna szyba w drzwiach • Zegar • Blokada rodzicielska • Wymiary: 45,6 × 59,5 × 57 cm • Kolor: czarne szkło**



2 649,-

Piekarnik parowy Natural Steam Dual Cook

**NV7B4245VAW**

**Dual Cook • Natural Steam** • Auto Menu: 50 programów • Sterowanie dotykowe + dwa pokręta • Air Sous Vide • Czyszczenie katalityczne • Czyszczenie parą Steam Cleaning • Zakres temperatur 30-270°C • Biały wyświetlacz LED • Łagodne domykanie • Blokada bezpieczeństwa • Timer i zegar kuchenny • Wymiary: 59,5 × 59,5 × 57 cm • Kolor: białe szkło Clean White



2 399,-

Kuchenka mikrofalowa do zabudowy

**NQ5B4313GBW**

**Auto Cook: 15 programów • Sterowanie dotykowe • Moc mikrofal 900 W • Funkcja podtrzymywania ciepła • Funkcja deodoryzacji • Biały wyświetlacz LED • Potrójna szyba w drzwiach • Zegar • Blokada rodzicielska • Wymiary: 45,6 × 59,5 × 57 cm • Kolor: białe szkło Clean White**



## Jak wziąć udział w promocji?

Za zakup urządzeń do zabudowy Samsung wraz z meblami kuchennymi\* można otrzymać dodatkowo **3 lata ochrony\*\*** Samsung GUARD Serwis do standardowej gwarancji producentkiej. Promocja obejmuje wyłącznie urządzenia zakupione w studiach kuchennych na terenie Polski biorących udział w promocji. Promocja obowiązuje do odwołania zgodnie z regulaminem.

- 1 W ciągu 30 dni od zakupu należy wejść na stronę [www.3lataguardserwis.samsung.pl](http://www.3lataguardserwis.samsung.pl) i wypełnić formularz rejestracyjny.
- 2 Należy wybrać z listy modele kupionych urządzeń i dopisać do nich numery seryjne\*\*\*.
- 3 Następnie załączyć skan lub zdjęcie faktury za zakup sprzętu, mebli oraz tabliczek znamionowych wszystkich zgłaszanych urządzeń.

\*Minimalna wartość mebli to 3000 PLN brutto.

\*\*Czas trwania usługi Samsung GUARD Serwis trwa 3 lata lub do wyczerpania świadczeń wykonanych lub wypłaconych w ramach usługi GUARD Serwis®, które nie mogą przekroczyć wartości produktu objętego usługą, w zależności od tego, które z tych zdarzeń wystąpi wcześniej.

\*\*\*Rejestrowane urządzenia muszą pochodzić z oficjalnej polskiej dystrybucji, tj. ich kod modelu musi znajdować się na liście kodów na formularzu rejestracyjnym lub na liście modeli objętych promocją. Nr seryjny produktu złożony z 15 znaków musi pochodzić z tabliczki znamionowej znajdującej się na urządzeniu, której zdjęcie należy wykonać przed montażem sprzętu.




1 649,-

Piekarnik do zabudowy

**NV68A1145CK**

**Sterowanie dotykowe + pokręta • Potrójna szyba w drzwiach • Czyszczenie katalityczne • Szybki nagrzew • 5 trybów pieczenia** • Termoobieg • Blokada bezpieczeństwa • Timer i zegar kuchenny • Wnętrze pokryte emalią ceramiczną • Wymiary: 59,5 × 59,5 × 57 cm • Kolor: czarne szkło



1 449,-

Piekarnik do zabudowy

**NV68A1140BB**

**Sterowanie dotykowe + pokręta • Czyszczenie katalityczne • Zakres temperatur 30-250°C • 5 trybów pieczenia** • Szybki nagrzew • Blokada bezpieczeństwa • Timer i zegar kuchenny • Wnętrze pokryte emalią ceramiczną • Wymiary: 59,5 × 59,5 × 57 cm • Kolor: czarny



Piekarnik parowy Natural Steam Dual Cook  
**NV7B5645TAS**

Dual Cook • Natural Steam • Auto Menu: 50 programów • Sterowanie dotykowe + pokrętko • Air Fry • Air Sous Vide • Tryb Pro Roasting • Czyszczenie katalityczne • Czyszczenie parą Steam Cleaning • Zakres temperatur 30-300°C • **Biały wyświetlacz LCD 2,25"** • Łagodne domykanie • Blokada bezpieczeństwa • Timer i zegar kuchenny • Wymiary: 59,6 × 59,5 × 57 cm • Kolor: stal nierdzewna

**3 099,-**



Piekarnik kompaktowy z funkcją mikrofalii  
**NQ5B5763DBS**

Speed Oven 2 w 1 piekarnik i mikrofalna • Natural Steam • Air Fry • Auto Cook: 40 programów • Sterowanie dotykowe + pokrętko • Czyszczenie parowe Steam Clean • Zakres temperatur: 40-250°C • Moc mikrofal 850 W • Funkcja podtrzymywania ciepła • Zawiasy Pre Stop • Funkcja deodoryzacji • **Biały wyświetlacz LCD 2,25"** • Zegar • Blokada rodzicielska • Wymiary: 45,6 × 59,5 × 57 cm • Kolor: stal nierdzewna

**3 449,-**



Kuchenka mikrofalowa do zabudowy  
**NQ5B5713GBS**

Auto Cook: 15 programów • Sterowanie dotykowe + pokrętko • Moc mikrofal 900 W • Czyszczenie parą Steam Clean • Funkcja podtrzymywania ciepła • Funkcja deodoryzacji • **Biały wyświetlacz LCD 2,25"** • Potrójna szyba w drzwiach • Zegar • Blokada rodzicielska • Wymiary: 45,6 × 59,5 × 57 cm • Kolor: stal nierdzewna

**2 649,-**



Piekarnik do zabudowy  
**NV7B41207AS**

Auto Menu: 20 programów • Sterowanie dotykowe + dwa pokrętki • Czyszczenie katalityczne • Czyszczenie parą Steam Cleaning • Zakres temperatur 30-270°C • Biały wyświetlacz LED • Blokada bezpieczeństwa • Timer i zegar kuchenny • Wymiary: 59,5 × 59,5 × 57 cm • Kolor: stal nierdzewna

**1 799,-**



Kuchenka mikrofalowa do zabudowy z grillem  
**MG22M8274AT**

Sensor Cook • Browning Plus • Automatyczne programy gotowania i podgrzewania • QuickDefrost • Sterowanie elektroniczne • Moc mikrofal 850 W • Moc grilla 1100 W • Funkcja podtrzymywania ciepła • Tryb Eco • Wnętrze pokryte emalią ceramiczną • Dźwięk włączenia/wyłączenia • Biały wyświetlacz LED • Zegar • Zabezpieczenie przed dziećmi • Wymiary: 38 × 59,5 × 32 cm • Kolor: stal nierdzewna + czarne szkło

**1 299,-**

POLECAMY



Kuchenka mikrofalowa do zabudowy z grillem  
**MG22M8254AK**

Sterowanie dotykowe • Funkcja grilla • Funkcja Browning Plus • Podtrzymywanie ciepła • Rozmrażanie • Deodoryzacja • Programy automatyczne • Tryb eko • Rozmiar talerza obrotowego 25,5 cm • Metalowy ruszt • Włączanie/wyłączanie dźwięku • Wnętrze: emalia ceramiczna • Wymiary: 59,5 × 38 × 32 cm • Kolor: czarny

**1 199,-**



Kuchenka mikrofalowa do zabudowy  
**MG22T8254AB**

Auto Cook i funkcja przypiekania – 29 programów • QuickDefrost – 5 programów • Sterowanie dotykowe • Moc mikrofal 850 W • Funkcja podtrzymywania ciepła • Funkcja deodoryzacji • Tryb Eco • Wnętrze komory kuchennej z emalii ceramicznej • Blokada rodzicielska • Zegar • Biały wyświetlacz LED • Wymiary: 38 × 59,5 × 32 cm • Kolor: czarny błyszczący

**1 249,-**



Kuchenka mikrofalowa do zabudowy z grillem  
**MG23A7318CK**

Automatyczne programy HealthyCooking • Grill Fry • Home Dessert • QuickDefrost – 5 programów • Funkcja podtrzymywania ciepła • Sterowanie elektroniczne • Moc mikrofal 800 W • Moc grilla 1100 W • Wnętrze pokryte emalią ceramiczną • Biały wyświetlacz LED • Zegar • Przycisk +30 s • Talerz Crusty • Ruszt do grilla • Zabezpieczenie przed dziećmi • Tryb Eco • Wymiary: 38,1 × 59,6 × 36,2 cm • Kolor: czarne szkło

**1 099,-**



Kuchenka mikrofalowa do zabudowy z grillem  
**MG20A7013CB**

Pojemność 20 l • Programy automatyczne • Funkcja Browning Plus • Podtrzymywanie ciepła • Talerz Crusty • Funkcja szybkiego rozmrażania • Grill • Home Dessert • Quick Defrost • Triple Distribution System (TDS) • Niebieski wyświetlacz LED • Rozmiar talerza obrotowego 25,5 cm • Włączanie/wyłączenie dźwięku • Metalowy ruszt • Wymiary: 38,1 × 59,6 × 36,2 cm • Kolor: czarny

**1 019,-**



Kuchenka mikrofalowa do zabudowy  
**MS22T8254AB**

Auto Cook – 25 programów • QuickDefrost – 5 programów • Sterowanie dotykowe • Moc mikrofal 850 W • Funkcja podtrzymywania ciepła • Funkcja deodoryzacji • Tryb Eco • Wnętrze komory kuchennej z emalii ceramicznej • Blokada rodzicielska • Zegar • Biały wyświetlacz LED • Wymiary: 38 × 59,5 × 32 cm • Kolor: czarny błyszczący

**1 149,-**



Kuchenka mikrofalowa do zabudowy  
**MS23A7318AK**

Auto Cook • Home Dessert • QuickDefrost – 5 programów • Funkcja podtrzymywania ciepła • Sterowanie elektroniczne • Funkcja deodoryzacji • Moc mikrofal 800 W • Wnętrze pokryte emalią ceramiczną • Biały wyświetlacz LED • Zegar • Przycisk +30 s • Zabezpieczenie przed dziećmi • Tryb Eco • Wymiary: 38,1 × 59,6 × 36,2 cm • Kolor: czarne szkło

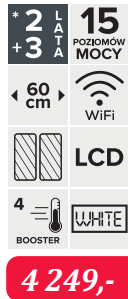
**949,-**



Kuchenka mikrofalowa do zabudowy  
**MS23A7013AB**

Pojemność 23 l • Programy automatyczne • Podtrzymywanie ciepła • Rozmrażanie • Home Dessert • Deodoryzacja • Blokada rodzicielska • Niebieski wyświetlacz LED • Włączanie/wyłączanie dźwięku • Rozmiar talerza obrotowego 28,8 cm • Wymiary: 38,1 × 59,6 × 36,2 cm • Kolor: czarny

**899,-**

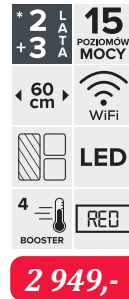


4 249,-

Płyta indukcyjna Slim Fit

**NZ64B7799GK**

**Slim Fit** – mniejsza grubość • 2 strefy – Extended Dual Flex Zone Plus • Wykończenie bezramkowe ze ściętym frontem • Sterowanie dotykowe i pokrętelem magnetycznym • Timer dla każdego pola • Funkcja pauzy • Funkcja podtrzymywania ciepła • Dwustopniowy wskaźnik ciepła resztkowego • Rozpoznawanie średnicy garnka • Blokada bezpieczeństwa • Ochrona przed przegrzaniem • Wyłącznik bezpieczeństwa • Biały wyświetlacz LCD • Łączność Wi-Fi i Bluetooth • Termosonda • Wymiary: 4,8 x 59 x 52 cm • Kolor: czarny

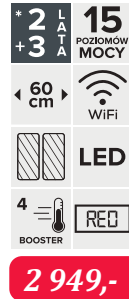


2 949,-

Płyta indukcyjna Slim Fit

**NZ64B6058GK**

**Slim Fit** – mniejsza grubość • Strefa Flex Zone Plus • Sterowanie dotykowe i pokrętelem magnetycznym • Wykończenie bezramkowe ze ściętym frontem • Timer • Funkcja pauzy • Funkcja podtrzymywania ciepła • Dwustopniowy wskaźnik ciepła resztkowego • Rozpoznawanie średnicy garnka • Blokada bezpieczeństwa • Ochrona przed przegrzaniem • Wyłącznik bezpieczeństwa • Łączność Wi-Fi i Bluetooth • Wymiary: 4,8 x 59 x 52 cm • Kolor: czarny

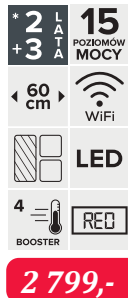


2 949,-

Płyta indukcyjna Slim Fit

**NZ64B5066GK**

**Slim Fit** – mniejsza grubość • Strefa Dual Flex Zone • Wykończenie: ścięty front • Sterowanie typu Slider • Timer • Funkcja pauzy • Funkcja podtrzymywania ciepła • Dwustopniowy wskaźnik ciepła resztkowego • Rozpoznawanie średnicy garnka • Blokada bezpieczeństwa • Ochrona przed przegrzaniem • Wyłącznik bezpieczeństwa • Łączność Wi-Fi i Bluetooth • Wymiary: 4,8 x 59 x 52 cm • Kolor: czarny



2 799,-

Płyta indukcyjna Slim Fit

**NZ64B6056JK**

**Slim Fit** – mniejsza grubość • Strefa Flex Zone Plus • Wykończenie: 2 stalowe listwy boczne i ścięty front • Sterowanie typu Slider • Timer • Funkcja pauzy • Funkcja podtrzymywania ciepła • Dwustopniowy wskaźnik ciepła resztkowego • Rozpoznawanie średnicy garnka • Blokada bezpieczeństwa • Ochrona przed przegrzaniem • Wyłącznik bezpieczeństwa • Łączność Wi-Fi i Bluetooth • Wymiary: 4,8 x 59 x 52 cm • Kolor: czarny

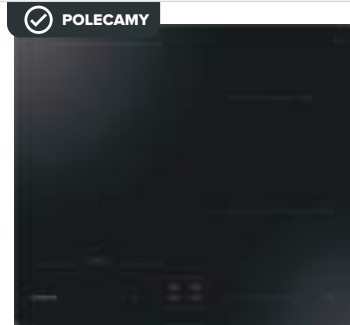


2 699,-

Płyta indukcyjna Slim Fit

**NZ64B6056FK**

**Slim Fit** – mniejsza grubość • Strefa Flex Zone Plus • Możliwość zabudowy na równi z blatem • Sterowanie typu Slider • Timer • Funkcja pauzy • Funkcja podtrzymywania ciepła • Dwustopniowy wskaźnik ciepła resztkowego • Rozpoznawanie średnicy garnka • Blokada bezpieczeństwa • Ochrona przed przegrzaniem • Wyłącznik bezpieczeństwa • Łączność Wi-Fi i Bluetooth • Wymiary: 4,8 x 59 x 52 cm • Kolor: czarny

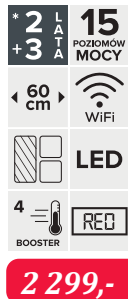


2 499,-

Płyta indukcyjna Slim Fit

**NZ64B5046FK**

**Slim Fit** – mniejsza grubość • Strefa Flex Zone • Możliwość zabudowy na równi z blatem • Sterowanie typu Slider • Timer • Funkcja pauzy • Funkcja podtrzymywania ciepła • Dwustopniowy wskaźnik ciepła resztkowego • Rozpoznawanie średnicy garnka • Blokada bezpieczeństwa • Ochrona przed przegrzaniem • Wyłącznik bezpieczeństwa • Łączność Wi-Fi i Bluetooth • Wymiary: 4,8 x 59 x 52 cm • Kolor: czarny



2 299,-

Płyta indukcyjna Slim Fit

**NZ64B5045FK**

**Slim Fit** – mniejsza grubość • Strefa Flex Zone • Możliwość zabudowy na równi z blatem • Sterowanie +/- • Timer • Funkcja pauzy • Funkcja podtrzymywania ciepła • Dwustopniowy wskaźnik ciepła resztkowego • Rozpoznawanie średnicy garnka • Blokada bezpieczeństwa • Ochrona przed przegrzaniem • Wyłącznik bezpieczeństwa • Łączność Wi-Fi i Bluetooth • Wymiary: 4,8 x 59 x 52 cm • Kolor: czarny




1 749,-

Płyta indukcyjna

**NZ64T3707A1**

**Sterowanie typu slider • Funkcja Booster • Timer • Wskaźnik ciepła resztkowego • Rozpoznawanie średnicy garnka • Blokada bezpieczeństwa • Ochrona przed przegrzaniem • Wyłącznik bezpieczeństwa • Wymiary: 6 x 59 x 52 cm • Kolor: czarny**



1 449,-

Płyta indukcyjna

**NZ64M3NM1BB**

**Moc 7,2 kW • Wyświetlacz LED • Funkcja rozpoznawania średnicy garnka • Timer • Wskaźnik ciepła resztkowego • Blokada bezpieczeństwa • Ochrona przed przegrzaniem • Wymiary: 5,7 x 59 x 52 cm • Kolor: czarny**

NOWOŚĆ



3 899,-

Płyta indukcyjna

**NZ84C6058GK**

**Slim Fit** – mniejsza grubość • Flex Zone Plus • Sterowanie pokrętelem magnetycznym • Timer dla każdego pola • Funkcja pauzy • Funkcja podtrzymywania ciepła • Dwustopniowy wskaźnik ciepła resztkowego • Rozpoznawanie średnicy garnka • Blokada bezpieczeństwa • Ochrona przed przegrzaniem • Wyłącznik bezpieczeństwa • Łączność Wi-Fi i Bluetooth • Bezramkowe wykończenie • Wymiary: 4,8 x 80 x 52 cm • Kolor: czarny

NOWOŚĆ



3 649,-

Płyta indukcyjna

**NZ85C6057FK**

**Slim Fit** – mniejsza grubość • Flex Zone Plus • Sterowanie dotykowe • Timer dla każdego pola • Funkcja pauzy • Funkcja podtrzymywania ciepła • Dwustopniowy wskaźnik ciepła resztkowego • Rozpoznawanie średnicy garnka • Blokada bezpieczeństwa • Ochrona przed przegrzaniem • Wyłącznik bezpieczeństwa • Łączność Wi-Fi i Bluetooth • Bezramkowe wykończenie • Wymiary: 4,8 x 80 x 52 cm • Kolor: czarny

NOWOŚĆ



3 649,-

Płyta indukcyjna

**NZ84C6057FK**

**Slim Fit** – mniejsza grubość • Flex Zone Plus • Pole Dual Ring • Sterowanie dotykowe • Timer dla każdego pola • Funkcja pauzy • Funkcja podtrzymywania ciepła • Dwustopniowy wskaźnik ciepła resztkowego • Rozpoznawanie średnicy garnka • Blokada bezpieczeństwa • Ochrona przed przegrzaniem • Wyłącznik bezpieczeństwa • Łączność Wi-Fi i Bluetooth • Bezramkowe wykończenie • Wymiary: 4,8 x 80 x 52 cm • Kolor: czarny

NOWOŚĆ



A A G

60 cm | 43 dB(A)

14 KOMPLETOWYCH NACZYNI

1/2 WSADU

WHITE

2+3 LATA

7,9 LITRA

11 PROGRAMÓW

WiFi

4 299,-

Zmywarka do zabudowy Bespoke

**DW60CB895UAPET**

System Water Jet Clean™ • Flex Load • Tryb Extra Cichy • Speed Booster • Funkcja dezynfekcji • Szuflada na sztućce • Prowadnice Soft Rail • Suszenie Active Fan Dry • Flex Load • Speed Booster • Oświetlenie wnętrza • Biały wyświetlacz • Opóźniony start (1-24 h) • Wskaźnik braku soli i nabyśszczacza • Wskaźnik wycieku • Pełne zabezpieczenie przed zalaniem • AquaStop • Wymiary: 81,5 × 59,5 × 57,2 cm • Wnętrze: stal nierdzewna

Produkt z serii Bespoke – możliwość wyboru wykończenia frontu.

NOWOŚĆ



B A G

60 cm | 40 dB(A)

14 KOMPLETOWYCH NACZYNI

1/2 WSADU

WHITE

2+3 LATA

8 LITRÓW

11 PROGRAMÓW

WiFi

3 799,-

Zmywarka do zabudowy Bespoke

**DW60BB890UAPET**

AI Saving Mode – inteligentne oszczędzanie energii • System Water Jet Clean™ • Flex Load • Speed Booster • Funkcja dezynfekcji • Szuflada na sztućce • Prowadnice Soft Rail • Oświetlenie wnętrza • Biały wyświetlacz • Opóźniony start (1-24 h) • Zabezpieczenie przed dziećmi • Wskaźnik braku soli i nabyśszczacza • Pełne zabezpieczenie przed zalaniem • Wskaźnik wycieku • AquaStop • Wymiary: 81,5 × 59,5 × 57,2 cm • Wnętrze: stal nierdzewna

Produkt z serii Bespoke – możliwość wyboru wykończenia frontu.



SAMSUNG

# Zmywarki Samsung BESPOKE

Ich wyjątkowy, spersonalizowany design umożliwia idealne dopasowanie do stylu każdej kuchni. Dzięki wymiennym panelom, można dopasować wygląd urządzenia do swoich potrzeb – także tych, które z czasem się zmieniają.



2+3 LATA

60 cm

TURBO

1 029,-

Płyta gazowa

**NA64H3030BK**

4 palniki o wysokiej mocy: 1 × 3,8 kW, 2 × 2,0 kW, 1 × 1,0 kW • Ruszty żeliwne trzyczęściowe • Zabezpieczenie przeciwyfpywowe gazu • Sterowanie z frontu • Palnik z potrójną koroną • Nakładka na WOK • Wymiary: 9,8 × 60 × 52 cm • Wykończenie w czarnym szkle



2+3 LATA

60 cm

TURBO

1 029,-

Płyta gazowa

**NA64H3031AK**

4 palniki o wysokiej mocy: 1 × 3,8 kW, 2 × 2,0 kW, 1 × 1,0 kW • Ruszty żeliwne czteroczęściowe • Sterowanie z frontu • Palnik z potrójną koroną • Nakładka na WOK • Zabezpieczenie przeciwyfpywowe gazu • Wymiary: 9,8 × 60 × 52 cm • Wykończenie w czarnym szkle



2+3 LATA

60 cm

TURBO

999,-

Płyta gazowa

**NA64H3000AK**

4 palniki o wysokiej mocy: 1 × 1,0 kW, 2 × 2,0 kW, 1 × 3 kW • Ruszty żeliwne czteroczęściowe • Wyłącznik bezpieczeństwa • Zabezpieczenie przeciwyfpywowe gazu • Wymiary: 60 × 9,8 × 5,2 cm • Wykończenie w czarnym szkle



2+3 LATA

75 cm

TURBO

1 399,-

Płyta gazowa

**NA75J3030AS**

5 palników o wysokiej mocy: 1 × 3,8 kW, 1 × 3 kW, 2 × 2,0 kW, 1 × 1,0 kW • Ruszty żeliwne trzyczęściowe • Powierzchnia płyty: stal nierdzewna • Nakładka WOK • Zabezpieczenie przeciwyfpywowe gazu • Wskaźnik centralnego ustawienia garnka • Wymiary: 75 × 9,8 × 51 cm



2+3 LATA

60 cm

TURBO

899,-

Płyta gazowa

**NA64H3030AS**

4 palniki o wysokiej mocy: 1 × 3,8 kW, 1 × 3,3 kW, 1 × 2,0 kW, 1 × 1,0 kW • Palnik z potrójną koroną • Ruszty żeliwne czteroczęściowe • Zabezpieczenie przeciwyfpywowe gazu • Sterowanie z frontu • Nakładka na WOK • Wymiary: 9,5 × 60 × 51 cm • Wykończenie w stali nierdzewnej



2+3 LATA

60 cm

TURBO

849,-


Płyta gazowa

**NA64H3010BS**

4 palniki o wysokiej mocy: 1 × 1,0 kW, 2 × 3,3 kW, 1 × 2,0 kW • Ruszty żeliwne trzyczęściowe • Zabezpieczenie przeciwyfpywowe gazu • Wskaźnik centralnego ustawienia garnka • Wymiary: 60 × 9,5 × 51 cm • Wykończenie w stali nierdzewnej



**NOWOŚĆ**



**A** ↑ G

60 cm	43 dB(A)	14 KOMPLETOWY NACZYŃ	1/2 WSADU
2 LATA + 3	7,9 LITRA	8 PROGRAMÓW	WiFi

**3 999,-**

Zmywarka do zabudowy seria Premium

**DW60CG880B00ET**

AI Saving Mode – inteligentne oszczędzanie energii • System Water Jet Clean™ • Flex Load • Speed Booster • Funkcja dezynfekcji • 3 programy możliwe do pobrania za pomocą aplikacji Smart Things • Szufłada na sztućce • Prowadnice Soft Rail • Moduł Wi-Fi • Opóźniony start (t-24 h) • Zabezpieczenie przed dziećmi • Wskaźnik wycieku oraz braku soli i nabyszczacza • Pełne zabezpieczenie przed zalaniem • AquaStop • Wymiary: 81,5 × 59,5 × 57,2 cm • Wnętrze: stal nierdzewna

**NOWOŚĆ**



**B** A ↑ G

60 cm	40 dB(A)	14 KOMPLETOWY NACZYŃ	1/2 WSADU
2 LATA + 3	8 LITRA	8 PROGRAMÓW	WiFi

**3 499,-**

Zmywarka do zabudowy seria Premium

**DW60BG830I00ET**

AI Saving Mode – inteligentne oszczędzanie energii • System Water Jet Clean™ • Flex Load • Speed Booster • Funkcja dezynfekcji • 3 programy możliwe do pobrania za pomocą aplikacji Smart Things • Szufłada na sztućce • Prowadnice Soft Rail • Moduł Wi-Fi • Opóźniony start (t-24 h) • Zabezpieczenie przed dziećmi • Wskaźnik wycieku oraz braku soli i nabyszczacza • Pełne zabezpieczenie przed zalaniem • AquaStop • Wymiary: 81,5 × 59,5 × 57,2 cm • Wnętrze: stal nierdzewna

**B** A ↑ G



60 cm	43 dB(A)	14 KOMPLETOWY NACZYŃ	1/2 WSADU
2 LATA + 3	8,5 LITRA	7 PROGRAMÓW	WiFi

niskie zużycie prądu i wody

**3 349,-**

Zmywarka do zabudowy

**DW60A8070BB**

Funkcja Speed Booster • Funkcja dezynfekcji • Szufłada na sztućce • Regulacja wysokości górnego kosza • Flex Load – dostosowywanie górnego kosza • Prowadnice Soft Rail • Oświetlenie wnętrza • Program Ekstra Cichy 41 dB • 4 programy dodatkowe do ściągnięcia z aplikacji • Automatyne otwieranie drzwi • Składana półka na filiżanki • Zabezpieczenie przed dziećmi • Wi-Fi • Dotykowy panel sterowania LED • Światło InfoLight wyświetlane na podłodze • Wskaźnik braku soli i nabyszczacza • Pełne zabezpieczenie przed zalaniem • AquaStop • Wskaźnik wycieku • Wymiary: 81,5 × 59,8 × 55 cm • Wnętrze: stal nierdzewna

**B** A ↑ G



60 cm	8,5 LITRA	14 KOMPLETOWY NACZYŃ	1/2 WSADU
2 LATA + 3	7 PROGRAMÓW	43 dB(A)	WiFi

niskie zużycie prądu i wody

**3 349,-**

Zmywarka do zabudowy

**DW60A8060IB**

Funkcja Speed Booster • Funkcja dezynfekcji • Szufłada na sztućce • Flex Load – dostosowywanie górnego kosza • Regulacja wysokości górnego kosza • Prowadnice Soft Rail • Program Ekstra Cichy 41 dB • 4 programy dodatkowe do ściągnięcia z aplikacji • Automatyne otwieranie drzwi • Zawiasy ślizgowe • Składana półka na filiżanki • Zabezpieczenie przed dziećmi • Wi-Fi • Dotykowy panel sterowania LED • Światło InfoLight wyświetlane na podłodze • Wskaźnik braku soli i nabyszczacza • Pełne zabezpieczenie przed zalaniem • AquaStop • Wskaźnik wycieku • Wymiary: 81,5 × 59,8 × 55 cm • Wnętrze: stal nierdzewna

**D** A ↑ G



60 cm	10,5 LITRA	14 KOMPLETOWY NACZYŃ	1/2 WSADU
2 LATA + 3	7 PROGRAMÓW	43 dB(A)	WiFi

**2 449,-**

Zmywarka do zabudowy

**DW60A6092IB**

Funkcja dezynfekcji • Flex Load – dostosowywanie górnego kosza • Regulacja wysokości górnego kosza • Szufłada na sztućce • Prowadnice Soft Rail • Program szybki 60 min • Automatyne otwieranie drzwi • Składana półka na filiżanki • Zabezpieczenie przed dziećmi • Dotykowy panel sterowania LED • Wskaźnik braku soli i nabyszczacza • Zawiasy ślizgowe • Pełne zabezpieczenie przed zalaniem • AquaStop • Wymiary: 81,5 × 59,8 × 55 cm • Wnętrze: stal nierdzewna

**E** A ↑ G



60 cm	10,5 LITRA	14 KOMPLETOWY NACZYŃ	1/2 WSADU
2 LATA + 3	7 PROGRAMÓW	44 dB(A)	WiFi

**2 249,-**

Zmywarka do zabudowy

**DW60M6070IB**

Zawiasy ślizgowe • Funkcja dezynfekcji • Szufłada na sztućce • Składana półka na filiżanki • Program szybki 60 min • Dotykowy panel sterowania LED • Regulacja wysokości górnego kosza • Zabezpieczenie przed dziećmi • Pełne zabezpieczenie przed zalaniem • Aqua Stop • Wskaźnik braku soli i nabyszczacza • Wymiary: 81,5 × 59,8 × 55 cm • Wnętrze: stal nierdzewna

**E** A ↑ G



60 cm	10,5 LITRA	14 KOMPLETOWY NACZYŃ	1/2 WSADU
2 LATA + 3	7 PROGRAMÓW	44 dB(A)	WiFi

**2 149,-**

Zmywarka do zabudowy

**DW60M6050BB**

Funkcja dezynfekcji • Program automatyczny • Szufłada na sztućce • Program szybki 60 min • Regulacja wysokości górnego kosza • Zabezpieczenie przed dziećmi • Aqua Stop • Wskaźnik braku soli i nabyszczacza • Wymiary: 81,5 × 59,8 × 55 cm

**POLECAMY**

**F** A ↑ G



60 cm	12 LITRA	13 KOMPLETOWY NACZYŃ	1/2 WSADU
2 LATA + 3	5 PROGRAMÓW	48 dB(A)	WiFi


**1 749,-**

Zmywarka do zabudowy

**DW60M5050BB**

Program szybki 60 min • Dotykowy panel sterowania LED • Regulacja wysokości górnego kosza • Składana półka na noże • Składana półka na filiżanki • Zabezpieczenie przed dziećmi • Pełne zabezpieczenie przed zalaniem • Aqua Stop • Funkcja dezynfekcji • Wskaźnik braku soli i nabyszczacza • Wymiary: 81,5 × 59,8 × 55,8 cm • Wnętrze: stal nierdzewna

**C** A ↑ G



60 cm	1/2 WSADU	9,8 LITRA	2 LATA + 3
60 cm	14 KOMPLETOWY NACZYŃ	7 PROGRAMÓW	48 dB(A)

niskie zużycie prądu i wody

**3 299,-**

Zmywarka wolnostojąca

**DW60A8050FB**

Moduł Wi-Fi • 7 programów: Intensywny, Automatyczny, Eko, Szybki 60 min, Delikatny, Zmywanie wstępne, Program samoczyszczenia • Funkcja Speed Booster • Automatyne otwieranie drzwi • Szufłada na sztućce • FlexLoad • Wskaźnik braku soli i nabyszczacza • InfoLight • Opóźniony start (t-24 h) • Funkcja dezynfekcji • Dotykowy panel sterowania z wyświetlaczem LED • Wykończenie wnętrza: stal nierdzewna • Wymiary: 59,8 × 84,5 × 60 cm • Kolor: grafitowa stal

**E** A ↑ G



45 cm	10 KOMPLETOWY NACZYŃ	6 PROGRAMÓW	1/2 WSADU
2 LATA + 3	9,5 LITRA	44 dB(A)	WiFi

**2 049,-**

Zmywarka do zabudowy

**DW50R4070BB**

Funkcja dezynfekcji • Dotykowy panel sterowania LED • Program szybki 60 min • Automatyne otwieranie drzwi • Regulacja wysokości górnego kosza • Opcja dodatkowego płukania • Szufłada na sztućce • Składana półka na filiżanki • Zabezpieczenie przed dziećmi • Pełne zabezpieczenie przed zalaniem • Aqua Stop • Wskaźnik braku soli i braku nabyszczacza • Wymiary: 81,5 × 44,8 × 55 cm • Wnętrze: stal nierdzewna

**F** A ↑ G



45 cm	10 KOMPLETOWY NACZYŃ	6 PROGRAMÓW	1/2 WSADU
2 LATA + 3	9,9 LITRA	46 dB(A)	WiFi

**1 799,-**

Zmywarka do zabudowy

**DW50R4050BB**

Funkcja dezynfekcji • Regulacja wysokości górnego kosza • Szufłada na sztućce • Składana półka na filiżanki • Opcja dodatkowego płukania • Zabezpieczenie przed dziećmi • Wskaźnik braku soli i nabyszczacza • Pełne zabezpieczenie przed zalaniem • AquaStop • Wymiary: 81,5 × 44,8 × 55 cm • Wnętrze: stal nierdzewna

**POLECAMY**

**F** A ↑ G



45 cm	9 KOMPLETOWY NACZYŃ	6 PROGRAMÓW	1/2 WSADU
2 LATA + 3	9,5 LITRA	46 dB(A)	WiFi

**1 699,-**

Zmywarka do zabudowy

**DW50R4040BB**

Funkcja dezynfekcji • Dotykowy panel sterowania LED • Program szybki 60 min • Opcja dodatkowego płukania • Koszyk na sztućce • Składana półka na filiżanki • Regulacja wysokości górnego kosza • Zabezpieczenie przed dziećmi • Pełne zabezpieczenie przed zalaniem • Aqua Stop • Wymiary: 81,5 × 44,8 × 55 cm • Wnętrze: stal nierdzewna



A <sup>+</sup>	* 2 LATA +3	737 M <sup>3</sup> /H
	90 cm	66 dB(A)
	60 cm	LED
NK36N9804VB / NK24N9804VB		
3 499,-		
NK24N9804VB		
3 399,-		


Okap kominowy skośny

**NK36N9804VB / NK24N9804VB**

Auto Sensor • Funkcja Bluetooth • Łączności Wi-Fi • Sterowanie dotykowe • 3 prędkości + Booster • Timer • Aluminiowe filtry przeciwłuszczowe - Alu panel • 2 filtry węglowe • Filtr aluminiowy • Oświetlenie LED • Kolor: czarne szkło

NK36N9804VB: Wymiary: min. 105 - max. 148,6 × 89,8 × 38,6 cm

NK24N9804VB: Wymiary: min. 105 - max. 148,6 × 59,8 × 38,6 cm



B	* 2 LATA +3	729 M <sup>3</sup> /H
	90 cm	68 dB(A)
	60 cm	LED
NK36M7070VB / NK24M7070VB		
2 599,-		
NK24M7070VB		
2 399,-		


Okap kominowy skośny

**NK36M7070VB / NK24M7070VB**

Sterowanie dotykowe • Funkcja Booster • Oświetlenie LED • Filtr przeciwłuszczowy aluminiowy • Wyświetlacz LED • Kolor: czarne szkło

NK36M7070VB: Wymiary: min. 104 - max. 144 × 89,8 × 32,5 cm

NK24M7070VB: Wymiary: min. 104 - max. 144 × 59,8 × 32,5 cm



B	* 2 LATA +3	729 M <sup>3</sup> /H
	90 cm	68 dB(A)
	60 cm	LED
NK36M7070VS / NK24M7070VS		
2 499,-		
NK24M7070VS		
2 299,-		


Okap kominowy skośny

**NK36M7070VS / NK24M7070VS**

Sterowanie dotykowe • 3 tryby pracy + Booster • Timer • Oświetlenie LED • Filtr aluminiowy przeciwłuszczowy • Wyświetlacz jasnoniebieski LED • Kolor: stal nierdzewna

NK36M7070VS: Wymiary: 89,8 × min. 104 - max. 144 × 137 cm

NK24M7070VS: Wymiary: 59,8 × min. 104 - max. 144 × 32,5 cm




B	* 2 LATA +3	70 dB(A)
	90 cm	668 M <sup>3</sup> /H
	60 cm	LED
NK36M5070BS / NK24M5070BS		
1 099,-		

Okap kominowy

**NK36M5060SS**

Sterowanie dotykowe • Booster • Wyświetlacz jasnoniebieski LED • Oświetlenie LED • Filtry aluminiowe przeciwłuszczowe • Wymiary: 90 × min. 61,9 - max. 114,7 × 45 cm • Kolor: stal nierdzewna



B	* 2 LATA +3	668 M <sup>3</sup> /H
	90 cm	70 dB(A)
	60 cm	LED
NK36M5070BS / NK24M5070BS		
1 299,-		
NK24M5070BS		
1 149,-		

Okap kominowy

**NK36M5070BS / NK24M5070BS**

Sterowanie dotykowe • 3 tryby pracy + Booster • Timer • Niebieski wyświetlacz LED • Oświetlenie LED • Kolor: srebrny + czarne szkło

NK36M5070BS: 3 filtry aluminiowe przeciwłuszczowe • Wymiary: 90 × min. 61,9 - max. 114,7 × 45 cm

NK24M5070BS: 2 filtry przeciwłuszczowy aluminiowy • Wymiary: 60 × min. 61,9 - max. 114,7 × 45 cm



C	* 2 LATA +3	71 dB(A)
	60 cm	392 M <sup>3</sup> /H
NK24M1030IB / NK24M1030IS		
499,-		

Okap podszafkowy teleskopowy

**NK24M1030IB / NK24M1030IS**

Sterowanie elektroniczne • 3 stopnie pracy • Oświetlenie LED • Filtr aluminiowy przeciwłuszczowy • Wymiary: 59,8 × 18 × 30,1 cm • Kolor: czarny / srebrny



D	20 LAT GWARANCJI	DIGITAL INVERTER	A ↑ G				
				2 LATA +3	193,5 cm	298L	35 dB(A)
4 149,-							

Chłodziarko-zamrażarka do zabudowy

**BRB30705DWW**

Space Max™ - więcej miejsca w środku • System Twin Cooling Plus™ • Metal Cooling • CoolSelect+ • Szufłada Optimal Fresh • Szufłada Humidity Fresh • Power Freeze • Power Cool • Funkcja Wakacje • Kompressor Digital Inverter - 20 lat gwarancji • Pojemność chłodziarki 224 l • Pojemność zamrażalnika 74 l • Zawiasy suwakowe • Wielofunkcyjna półka na wino • Szare wykończenie wnętrza • Oświetlenie LED • Alarm otwartych drzwi • Zawiasy ślizgowe • Wymiary: 193,5 × 54 × 55 cm



E	20 LAT GWARANCJI	DIGITAL INVERTER	A ↑ G				
				2 LATA +3	193,5 cm	298L	35 dB(A)
3 949,-							

Chłodziarko-zamrażarka do zabudowy

**BRB30615EWW**

Space Max™ - więcej miejsca w środku • System Twin Cooling Plus™ • CoolSelect+ • Szufłada Optimal Fresh • Szufłada Humidity Fresh • Power Freeze • Power Cool • Funkcja Wakacje • Kompressor Digital Inverter - 20 lat gwarancji • Pojemność chłodziarki 224 l • Pojemność zamrażalnika 74 l • Półka na wino • Błękitne wykończenie wnętrza • Oświetlenie LED • Alarm otwartych drzwi • Zawiasy nożycowe • Wymiary: 193,5 × 54 × 55 cm



F	20 LAT GWARANCJI	DIGITAL INVERTER	A ↑ G				
				2 LATA +3	193,5 cm	298L	35 dB(A)
3 599,-							

Chłodziarko-zamrażarka do zabudowy

**BRB30602FWW**

Space Max™ - więcej miejsca w środku • System Twin Cooling Plus™ • CoolSelect+ • Szufłada Humidity Fresh • Power Freeze • Power Cool • Funkcja Wakacje • Kompressor Digital Inverter - 20 lat gwarancji • Pojemność chłodziarki 224 l • Pojemność zamrażalnika 74 l • Zawiasy suwakowe • Wielofunkcyjna półka na wino • Błękitne wykończenie wnętrza • Oświetlenie LED • Alarm otwartych drzwi • Zawiasy ślizgowe • Wymiary: 193,5 × 54 × 55 cm


**20** LAT  
 GWARANCJI  
 DIGITAL INVERTER

**D** A ↑ G

 \* 2 LATA  
 + 3

↑ 177,5 cm

218 L

35 dB(A)



LED


**3 799,-**

Zamrażarka do zabudowy

**BRZ22700EWW**

 Space Max™ - więcej miejsca w środku • AI Energy mode • All-Around-Cooling • CoolSelect+ • Metal Cooling • Power Freeze • Power Cool • Funkcja wakacje • Kompresor Digital Inverter - 20 lat gwarancji • Pojemność 218 l • Wyświetlacz wewnętrzny • Oświetlenie LED • Alarm otwartych drzwi • **Zawiasy ślizgowe** • Wymiary: 177,5 × 54 × 55 cm

**20** LAT  
 GWARANCJI  
 DIGITAL INVERTER

**E** A ↑ G

 \* 2 LATA  
 + 3

↑ 177,5 cm

289 L

35 dB(A)



LED


**3 999,-**

Chłodziarka do zabudowy

**BRR29703EWW**

 Space Max™ - więcej miejsca w środku • AI Energy mode • All-Around-Cooling • Metal Cooling • Power Freeze • Power Cool • Szuflada Humidity Fresh+ • Szuflada Optimal Fresh+ • Funkcja wakacje • Kompresor Digital Inverter - 20 lat gwarancji • Pojemność 289 l • Wyświetlacz wewnętrzny • Oświetlenie LED • Alarm otwartych drzwi • **Zawiasy ślizgowe** • Wymiary: 177,5 × 54 × 55 cm

**20** LAT  
 GWARANCJI  
 DIGITAL INVERTER

**C** A ↑ G

**4 099,-**
**BRB26705EWW**
**E** A ↑ G

**3 349,-**

 \* 2 LATA  
 + 3

↑ 177,5 cm

264 L

35 dB(A)



LED



niskie zużycie prądu

Chłodziarko-zamrażarka do zabudowy

**BRB26705CWW / BRB26705EWW**

 Space Max™ - więcej miejsca w środku • Metal Cooling • Szuflada Optimal Fresh • Szuflada Humidity Fresh • Power Freeze • Power Cool • Funkcja Wakacje • Kompresor Digital Inverter - 20 lat gwarancji • Półka Easy Slide • Wielofunkcyjna półka na wino • Oświetlenie LED • Alarm otwartych drzwi • **Zawiasy ślizgowe** • Wymiary: 177,5 × 54 × 55 cm  
**BRB26705CWW**: System Twin Cooling Plus™ • CoolSelect+ • Power Freeze • Power Cool • Pojemność 264 l • Klasa C  
**BRB26705EWW**: Power Freeze • Pojemność 267 l • Klasa E

**20** LAT  
 GWARANCJI  
 DIGITAL INVERTER

**F** A ↑ G

 \* 2 LATA  
 + 3

↑ 177,5 cm

267 L

35 dB(A)



LED

**3 199,-**

Chłodziarko-zamrażarka do zabudowy

**BRB26615FWW**

 Space Max™ - więcej miejsca w środku • All-Around Cooling • Szuflada Optimal Fresh • Szuflada Humidity Fresh • Power Freeze • Kompresor Digital Inverter - 20 lat gwarancji • Półka Easy Slide • Oświetlenie LED • Alarm otwartych drzwi • Półka na wino • Funkcja Wakacje • **Zawiasy nożycowe** • Wymiary: 177,5 × 54 × 55 cm

**20** LAT  
 GWARANCJI  
 DIGITAL INVERTER

**D** A ↑ G

 \* 2 LATA  
 + 3

↑ 177,5 cm

264 L

35 dB(A)



LED

**3 949,-**

Chłodziarko-zamrażarka do zabudowy

**BRB26715DWW**

 Space Max™ - więcej miejsca w środku • System Twin Cooling Plus™ • Metal Cooling • CoolSelect+ • Szuflada Optimal Fresh • Szuflada Humidity Fresh • Power Freeze • Power Cool • Kompresor Digital Inverter - 20 lat gwarancji • Pojemność chłodziarki 190 l • Pojemność zamrażalnika 74 l • Wielofunkcyjna półka na wino • Szare wykończenie wnętrza • Oświetlenie LED • Alarm otwartych drzwi • **Zawiasy nożycowe** • Wymiary: 177,5 × 54 × 55 cm

**20** LAT  
 GWARANCJI  
 DIGITAL INVERTER

**F** A ↑ G

 \* 2 LATA  
 + 3

↑ 177,5 cm

267 L

35 dB(A)



LED

**2 799,-**

Chłodziarko-zamrażarka do zabudowy

**BRB26600FWW**

 Space Max™ - więcej miejsca w środku • Szuflada Humidity Fresh • Power Freeze • Power Cool • Kompresor Digital Inverter - 20 lat gwarancji • Pojemność chłodziarki 193 l • Pojemność zamrażalnika 74 l • Błękitne wykończenie wnętrza • Oświetlenie LED • Alarm otwartych drzwi • **Zawiasy ślizgowe** • Wymiary: 177,5 × 54 × 55 cm



**20 LAT GWARANCJI**  
DIGITAL INVERTER

**F** A ↑ G

**2+3 LATA**  
182,5 cm  
637 L  
37 dB(A)

NoFrost  
WiFi

**15 999,-**

Chłodziarko-zamrażarka multidoor

**RF65A977FSG**

Lodówka multimedialna – umożliwiają np. efektywne zakupy, sterowanie urządzeniami i słuchanie muzyki • Triple Cooling™ • FlexZone / Cool Select+ • Metal Cooling • Power Freeze • Power Cool • Wbudowane Wi-Fi • Strefa napojów Beverage Center • Podwójna kostkarka • Funkcja Wakacje • Kompresor Digital Inverter – 20 lat gwarancji • Alarm otwartych drzwi • Oświetlenie LED • Wymiary: 182,5 × 91,2 × 72,3 cm • Kolor: grafitowa stal



**20 LAT GWARANCJI**  
DIGITAL INVERTER

**E** A ↑ G

**2+3 LATA**  
182,5 cm  
647 L  
37 dB(A)

NoFrost  
WiFi

**13 999,-**

Chłodziarko-zamrażarka multidoor

**RF65A967622**

AI Energy – nawet o 10% mniej zużycia energii • Triple Cooling • Metal Cooling • Precise Chef Cooling • FlexZone/Cool Select+ • Kompresor Digital Inverter – 20 lat gwarancji • Power Cool • Power Freeze • Funkcja Wakacje • Alarm otwartych drzwi • Pojemność chłodziarki 397 l • Pojemność zamrażalnika 250 l • 4 półki i 2 szuflady w chłodziarce • 4 półki i 2 szuflady w zamrażalniku • Oświetlenie LED • Wymiary: 182,5 × 91,2 × 72,3 cm • Kolor: głęboka czerni



**20 LAT GWARANCJI**  
DIGITAL INVERTER

**F** A ↑ G

**2+3 LATA**  
178 cm  
635 L  
36 dB(A)

NoFrost  
LED

**6 999,-**

Chłodziarko-zamrażarka side by side

**RS65R54422C**

Metal Cooling • Kostkarka ClearView • Power Freeze • Power Cool • Funkcja Wakacje • Kompresor Digital Inverter – 20 lat gwarancji • Półka na wino • Pojemność chłodziarki 417 l • Pojemność zamrażalnika 218 l • 4 półki w chłodziarce • 4 półki w zamrażalniku • Oświetlenie LED • Wymiary: 178 × 91,2 × 71,6 cm • Kolor: czarne szkło



**20 LAT GWARANCJI**  
DIGITAL INVERTER

**E** A ↑ G

**2+3 LATA**  
178 cm  
634 L  
36 dB(A)

NoFrost  
WiFi

**6 199,-**

Chłodziarko-zamrażarka side by side

**RS68CG853EB1**

AI Energy – nawet o 15% mniej zużycia energii • Smart Convertible 5 in 1 • Twin Cooling Plus™ • Precise Chef Cooling • Kompresor Digital Inverter – 20 lat gwarancji • Power Cool • Power Freeze • Funkcja Wakacje • Alarm otwartych drzwi • Pojemność chłodziarki 409 l • Pojemność zamrażalnika 225 l • 4 półki i 2 szuflady w chłodziarce • 4 półki i 2 szuflady w zamrażalniku • Oświetlenie LED • Wymiary: 178 × 91,2 × 71,6 cm • Kolor: grafitowa stal



**20 LAT GWARANCJI**  
DIGITAL INVERTER

**E** A ↑ G

**2+3 LATA**  
178 cm  
652 L  
36 dB(A)

NoFrost  
LED

**4 999,-**

Chłodziarko-zamrażarka side by side

**RS66A8101B1**

Twin Cooling Plus™ • Power Freeze • Power Cool • Funkcja Wakacje • Kompresor Digital Inverter – 20 lat gwarancji • Alarm otwartych drzwi • Pojemność chłodziarki 409 l • Pojemność zamrażarki 243 l • 4 półki w chłodziarce • 4 półki w zamrażalniku • Oświetlenie LED • Wymiary: 178 × 91,2 × 71,6 cm • Kolor: grafitowa stal



**20 LAT GWARANCJI**  
DIGITAL INVERTER

**E** A ↑ G

**2+3 LATA**  
178 cm  
495 L  
40 dB(A)

NoFrost  
WiFi

**4 699,-**

Chłodziarko-zamrażarka multidoor slim

**RF50C530EB1**

Twin Cooling Plus™ • Fresh Zone • Power Cool • Power Freeze • Dystrybutor wody i kostkarka • Pojemność chłodziarki: 330 l • Pojemność zamrażalnika: 165 l • 3 półki w chłodziarce • 2 szuflady w zamrażalniku • Kompresor Digital Inverter – 20 lat gwarancji • Oświetlenie LED • Alarm otwartych drzwi • Wymiary: 177,6 × 81,7 cm × 71,5 cm • Kolor: grafitowa stal



4 099,-

Chłodziarko-zamrażarka

**RB38C775CSR**

AI Energy • SpaceMax™ • All-Around Cooling • Metal Cooling • Komora zero Optimal Fresh+ • Szuflada Humidity Fresh+ • Power Cool • Power Freeze • Półka na wino • 4 półki w chłodziarce • 3 szuflady w zamrażalniku • Pojemność chłodziarki: 276 l • Pojemność zamrażalnika: 114 l • Clean Back • Kompresor Digital Inverter • Oświetlenie LED • Wymiary: 203 × 59,5 × 65,8 cm • Kolor: stal nierdzewna

Chłodziarko-zamrażarka Bespoke

**RR39C76C322**

All-Around Cooling • Metal Cooling • Power Cool • Wielofunkcyjna półka na wino • 6 półek (w tym 1 składana) • 2 szuflady • 7 pojemników na drzwiach • Kompresor Digital Inverter • Alarm otwartych drzwi • Oświetlenie LED • Wymiary: 185,3 × 59,5 × 68,8 cm • Kolor: zainstalowanych paneli: głęboka czerń / Clean Black (szkło)

Produkt modułowy – możliwość dowolnego łączenia 2 i więcej urządzeń z serii Bespoke i wyboru ich wykończenia.



4 299,-

Zamrażarka twin Bespoke

**RZ32C76CE22**

Konieczność dokupienia paneli z dostępnej gamy dla danego modelu • All-Around Cooling • Metal Cooling • Power Freeze • 6 półek • 4 szuflady • 2 pojemniki na drzwiach • Wąska kostka wewnętrzna • Kompresor Digital Inverter • Alarm otwartych drzwi • Oświetlenie LED • Wymiary: 185,3 × 59,5 × 68,8 cm

Produkt modułowy – możliwość dowolnego łączenia 2 i więcej urządzeń z serii Bespoke i wyboru ich wykończenia.



4 599,-



3 549,-

Chłodziarko-zamrażarka

**RB38C603DB1**

AI Energy • SpaceMax™ • All-Around Cooling • Power Cool • Power Freeze • 4 półki w chłodziarce • 3 szuflady w zamrażalniku • Pojemność chłodziarki: 276 l • Pojemność zamrażalnika: 114 l • Clean Back • Kompresor Digital Inverter • Alarm otwartych drzwi • Wymiary: 203 × 59,5 × 65,8 cm • Kolor: grafitowa stal

Chłodziarko-zamrażarka Bespoke

**RB38C7B6AAP**

Konieczność dokupienia paneli z dostępnej gamy dla danego modelu • AI Energy • SpaceMax™ • Twin Cooling Plus™ • Metal Cooling • Cool Select+ • Optimal Fresh+ • Humidity Fresh+ • Power Cool • Power Freeze • Wielofunkcyjna półka na wino • Dwustopniowa składana półka • 4 półki w chłodziarce • 3 szuflady w zamrażalniku • Pojemność chłodziarki: 273 l • Pojemność zamrażalnika: 114 l • Clean Back • Kompresor Digital Inverter • Alarm otwartych drzwi • Wymiary: 203 × 59,5 × 65,8 cm

Produkt modułowy – możliwość dowolnego łączenia 2 i więcej urządzeń z serii Bespoke i wyboru ich wykończenia.



4 599,-

Chłodziarko-zamrażarka Bespoke

**RB38C7B5C22**

AI Energy – nawet o 15% mniej zużycia energii • Space Max™ • All-Around Cooling • Metal Cooling • Cool Silent • Humidity Fresh+ • zero Optimal Fresh+ • Power Cool • Power Freeze • Pojemność chłodziarki 276 l • Pojemność zamrażalnika 114 l • 4 półki w chłodziarce • 3 szuflady w zamrażalniku • Digital Inverter • Oświetlenie LED • Alarm otwartych drzwi • Możliwość indywidualnej wymiany paneli drzwi • Wymiary: 203 × 59,5 × 65,8 cm • Zainstalowane panele Clean Black góra + dół

Produkt modułowy – możliwość dowolnego łączenia 2 i więcej urządzeń z serii Bespoke i wyboru ich wykończenia.



4 399,-



**A++**  
8 KG  
65 dB(A)  
WiFi

2 899,-

Suszarka wolnostojąca

**DV80CGC0BOTE**

OptimalDry • Pompa ciepła • Kompatybilność z aplikacją SmartThings™ • Bęben Diamond • Auto Cycle-Link • Moduł Wi-Fi • AirWash • Silnik Digital Inverter - 20 lat gwarancji • Filtr 2 w 1 • Funkcja „Bez zagniecia” • Zimne powietrze • Dezynfekcja ubrań • 3 poziomy suszenia • Opóźnione zakończenie suszenia • Oświetlenie wewnętrzne bębna • Zmiana kierunku otwierania drzwi • Blokada rodzicielska • Wymiary: 60 x 85 x 60 cm • Kolor: biały



20 LAT GWARANCJI  
DIGITAL INVERTER  
**A++**  
9 KG  
63 dB(A)  
WiFi

3 599,-

Suszarka wolnostojąca

**DV90T5240AT**

OptimalDry • Pompa ciepła • Panel AI Control • Kompatybilność z aplikacją SmartThings™ • Bęben Diamond • Auto Cycle-Link • Moduł Wi-Fi • Silnik Digital Inverter - 20 lat gwarancji • Funkcja „Bez zagniecia” • 3 poziomy suszenia • Opóźnione zakończenie suszenia • Oświetlenie wewnętrzne bębna • Zmiana kierunku otwierania drzwi • Blokada rodzicielska • Wymiary: 60 x 85 x 60 cm • Kolor: biały



**A+++**  
9 KG  
63 dB(A)

5 299,-

Suszarka wolnostojąca

**DV90T8240SH**

AI Control – personalizacja ustawień i rekomendacja programów • Optimal Dry • Program Higiena • AirWash – odświeżanie i dezynfekcja ciepłym powietrzem • 3 poziomy suszenia • Ciche suszenie • Suszenie 35 min • Funkcja Bez zagniecia • Filtr 2 w 1 • Silnik Digital Inverter – 10 lat gwarancji • Zmiana kierunku otwierania drzwi • Blokada rodzicielska • Wymiary: 85 x 60 x 60 cm • Kolor: biały, drzwi czarne



249,-

Łącznik

**SKK-5EW**

Łącznik pralki z suszarką bez wysuwanej szuflady • Wymiary: 60,5 x 7,5 x 56,5 cm • Kolor: biały



399,-

Łącznik

**SKK-UDW**

Łącznik pralki z suszarką • Wysuwana szuflada o maksymalnym obciążeniu 15 kg • Wymiary: 60,5 x 7,5 x 56,5 cm • Kolor: biały



399,-

Łącznik

**SKK-UDW**

Łącznik pralki z suszarką • Wysuwana szuflada o maksymalnym obciążeniu 15 kg • Wymiary: 60,5 x 7,5 x 56,5 cm • Kolor: biały



**A** A ↑ G  
**B** A ↑ G  
8 KG  
72 dB(A)  
WiFi

2 199,-

Pralka wolnostojąca

**WW80CGC04DTE**

Tryb AI Energy Mode - zużycie energii niższe o nawet 70% • EcoBubble™ • Higieniczna para • Szuflada StayClean • Max. prędkość wirowania: 1400 obr./min • Opóźnienie zakończenia prania • Program czyszczenia bębna • Silnik Digital Inverter z 20-letnią gwarancją • Blokada rodzicielska • Wymiary: 85 x 60 x 55 cm • Kolor: biały



20 LAT GWARANCJI  
DIGITAL INVERTER  
**B** A ↑ G  
8 KG  
22 PROG  
min. 53 dB(A)  
max. 74 dB(A)  
WiFi

2 799,-

Pralka wolnostojąca

**WW80T554DAT**

AddWash • EcoBubble™ • Czyszczenie bębna • Panel AI Control • Kompatybilność z aplikacją SmartThings™ • Higieniczna para • Moduł Wi-Fi • Szuflada StayClean • Silnik Digital Inverter - 20 lat gwarancji • Aktywna piana • Opóźnione zakończenie prania • Blokada rodzicielska • Czujnik piany • Czujnik przez przepięciem • Wymiary: 60 x 85 x 55 cm • Kolor: biały



**A** A ↑ G  
**B** A ↑ G  
9 KG  
72 dB(A)  
WiFi

5 999,-

Pralka wolnostojąca

**WW90T986ASH**

AI Control – personalizacja ustawień i rekomendacja programów • EcoBubble™ • QuickDrive™ – nawet 1/2 krótszy czas prania • Drzwi AddWash™ – możliwość dodania prania • Program Super szybki 39 min • Higieniczna para • Automatykne dostosowanie parametrów prania do stopnia zabrudzenia • Funkcja aktywnej piany • Max. prędkość wirowania: 1600 obr./min • Program Czyszczenie bębna+ • Szuflada StayClean • VRT Plus – redukcja drgań i cicha praca • Silnik Digital Inverter – 20 lat gwarancji • Czujnik wycieku • Blokada rodzicielska • Wymiary: 85 x 60 x 60 cm • Kolor: biały, drzwi czarne



5 399,-

Suszarka wolnostojąca **Bespoke****DV90BB9445GBS6**

Suszenie AI • Panel AI Control • QuickDrive™ • Hybrydowa pompa ciepła • Program Higiena • Air Wash • Program Suszenie 35' • Silnik Digital Inverter z 20-letnią gwarancją • SilentDry • Zmiana kierunku otwierania drzwi • Opti-malDry • Filtr 2 w 1 • Wymiary: 85 × 60 × 60 cm • Kolor: czarny



8 499,-

Szafla odświeżająca

**DF10A9500CG**

JetSteam • Pompa ciepła • Suszenie AI • Auto Cycle Link • Kompatybilność z aplikacją SmartThings™ • 5 wieszaków AirHanger • Filtr dezodoryzujący • Autoczyszczenie • Redukcja wilgoci w pomieszczeniu • Czujnik wilgotności • Utrzymywanie świeżości • Wyglądanie zagniecia • JetAir • Opóźnione zakończenie • Silnik Digital Inverter • Blokada rodzicielska • Wymiary: 59,5 × 196 × 63,2 cm • Drzwi: Crystal Mirror



349,-

Łącznik

**SKK-SSV**

Łącznik pralki z suszarką BeSpoke bez wysuwanej szuflady • Wymiary: 60,5 × 7,5 × 56,5 cm • Kolor: czarny



5 399,-

Pralka wolnostojąca

**WW11BB944DGBS6**

EcoBubble™ • Panel AI control • Pranie optymalne AI • SpaceMAX™ • Higieniczna para • QuickDrive™ • Czyszczenie bębna+ • Funkcja Autodozowanie • Szuflada StayClean • Silnik Digital Inverter • Blokada rodzicielska • Wymiary: 85 × 60 × 60 cm • Kolor: czarny



6 999,-

Szafla odświeżająca

**DF60A8500CG**

JetSteam • Pompa ciepła • Suszenie AI • Auto Cycle Link • Kompatybilność z aplikacją SmartThings™ • 3 wieszaki AirHanger • Filtr dezodoryzujący • Autoczyszczenie • Redukcja wilgoci w pomieszczeniu • Czujnik wilgotności • Utrzymywanie świeżości • Wyglądanie zagniecia • Jet Air • Opóźnione zakończenie • Silnik Digital Inverter • Blokada rodzicielska • Wymiary: 44,5 × 185 × 63,2 cm • Drzwi: Crystal Mirror

Pakietowe

## PROMOCJE

## PROMOCJA „PLUS 1”

-70%\*

**4 + 1 Z RABATEM 70%**  
Przy zakupie 5 produktów marki Samsung do zabudowy z różnych grup produktowych na najtańszy przysługuje rabat **70%!**\*

\* Promocja łączy się z dodatkową promocją Guard Serwis 2+3.  
\* Do promocji można zaliczyć dwa urządzenia wolnostojące.  
\* Każdy zestaw musi zawierać dowolną zmywarkę do zabudowy.  
\* Promocje 2 + 1, 3 + 1 i 4 + 1 nie łączą się.  
\* Regulamin promocji dostępny też w Studiach Sieci GT.

-50%\*

**3 + 1 Z RABATEM 50%**  
Przy zakupie 4 produktów marki Samsung do zabudowy z różnych grup produktowych na najtańszy przysługuje rabat **50%!**\*

\* Promocja łączy się z dodatkową promocją Guard Serwis 2+3.  
\* Do promocji można zaliczyć jedno urządzenie wolnostojące.  
\* Promocje 2 + 1, 3 + 1 i 4 + 1 nie łączą się.  
\* Regulamin promocji dostępny też w Studiach Sieci GT.

-30%\*

**2 + 1 Z RABATEM 30%**  
Przy zakupie 3 produktów marki Samsung do zabudowy z różnych grup produktowych na najtańszy przysługuje rabat **30%!**\*

\* Promocja łączy się z dodatkową promocją Guard Serwis 2+3.  
\* Promocja obowiązuje tylko na urządzenia do zabudowy.  
\* Promocje 2 + 1, 3 + 1 i 4 + 1 nie łączą się.  
\* Regulamin promocji dostępny też w Studiach Sieci GT.

## ŁĄCZNIK ZA 10 ZŁ

Przy zakupie w zestawie pralki i suszarki Samsung łącznik do nich jest sprzedawany za **10 zł\***.

\* Promocja łączy się z dodatkową promocją Guard Serwis „2 + 3 lata gwarancji”.  
\* Promocja obowiązuje do wyczerpania zapasów.  
\* Oferta nie łączy się z innymi promocjami.  
\* Regulamin promocji dostępny też w Studiach Sieci GT.

Zestaw 1

W zestawie taniej o 1 598 zł!

Cena zestawu **19 247 zł** Cena poza zestawem 20 845 zł



Piekarnik Dual Cook Steam **NV75T9979CD** **6 499,-**

Dual Cook • Steam Cook • Steam Assist • Moduł Wi-Fi • Auto Menu – 70 programów • Termosonda • Poczwozna szyba w drzwiach • Czyszczenie pyrolytyczne • SteamCleaning • Szybki nagrzew • Zakres temperatur 30-300°C • Wyświetlacz LCD • Sterowanie dotykowe i pokrętkiem • Wnętrze komory z emalii ceramicznej • Timer i zegar kuchenny • Blacha do pieczenia • Ruszt • Naczynie do gotowania na parze • Wymiary: 59,5 × 59,6 × 57 cm • Kolor: satynowy grafit

\*2+3 LATA A+ 75L 2 2 WiFi



Piekarnik kompaktowy z funkcją mikrofal **NQ50T9539BD** **4 999,-**

2 termoobieg • 7 poziomów mocy mikrofal • 8 trybów pieczenia, w tym ProRoasting • Funkcja podtrzymywania ciepła Keep Warm • Auto Cook – 40 programów • Moduł Wi-Fi • 5 programów rozmrażania Auto Defrost • Potrójna szyba w drzwiach • Funkcja deodoryzacji • Steam Clean • Zakres temperatur: termoobieg 40-250°C, grill 150-250°C • Wyświetlacz LCD z menu w j. polskim • Sterowanie dotykowe i pokrętkiem • Wnętrze komory z emalii ceramicznej • Blokada rodzicielska • Zegar kuchenny • 2 blachy • Taca ceramiczna do mikrofal • Duży i mały ruszt • Wymiary: 45,42 × 59,5 × 57 cm • Kolor: satynowy grafit

\*2+3 LATA 45,4 cm 50L 12 TRYBÓW PIECZENIA 7 POZIOMÓW MOCY WiFi



Płyta indukcyjna Slim Fit **NZ64B7799GK**

Slim Fit – mniejsza grubość • 2 strefy – Extended Dual Flex Zone Plus • Wykończenie bezramkowe ze ściętym frontem • Ster. dotykowe i pokrętkiem magnetycznym • Timer dla każdego pola • Funkcja pauzy • Podtrzymywanie ciepła • Dwustopniowy wskaźnik ciepła resztkowego • Rozpoznawanie średnicy garnka • Blokada bezpieczeństwa • Ochrona przed przegrzaniem • Wyłącznik bezpieczeństwa • Łączność Wi-Fi i Bluetooth • Termosonda • Wymiary: 4,8 × 59 × 52 cm • Kolor: czarny

4 BOOSTER 15 POZIOMÓW MOCY \*2+3 LATA WiFi 60 cm LCD WHITE

**4 249,-**



Zmywarka do zabudowy seria Premium **DW60BG830I00ET**

AI Saving Mode – inteligentne oszczędzanie energii • Water Jet Clean™ • Flex Load • Speed Booster • Funkcja dezynfekcji • 3 programy do pobrania z aplikacji Smart Things • Szuflada na sztućce • Prowadnice Soft Rail • Moduł Wi-Fi • Opóźniony start (1-24 h) • Zabezpieczenie przed dziećmi • Wskaźnik wycieku oraz braku soli i nabyśczacza • Pełne zabezpieczenie przed zalaniem • AquaStop • Wnętrze: stal nierdzewna • Wymiary: 81,5 × 59,5 × 57,2 cm

B A ↑ G 14 KOMPLETÓW NACZYŃ 8 PROGRAMÓW 8 LITRÓW \*2+3 LATA 40 dB(A) 60 cm 1/2 WSADU WiFi

**3 499,-**



Szuflada grzewcza **NL20T9100WD**

Dostępne programy: rozmrażanie 30°C, wyrastanie ciasta, podgrzewanie kubków i szklanek 40°C, podgrzewanie naczyń i podtrzymywanie ciepła 60°C, podgrzewanie jedzenia 80°C • Pojemność: 25 l • Maksymalny udźwig 25 kg • Zakres temperatur: 30-80°C • Timer • Oświetlenie wewnętrzne • Wymiary: 14 × 59,5 × 52,2 cm • Kolor: satynowy grafit

\*2+3 LATA 14 cm 25L 1

**1 599,-**

Zestaw 2

W zestawie taniej o 1 598 zł!

Cena zestawu **15 997 zł** Cena poza zestawem 17 595 zł



Piekarnik parowy Steam Cook Dual Cook **NV7B6685AAN** **4 899,-**

SteamCook • SteamAssist • Dual Cook • Auto Menu: 90 programów • AirFry • AirSousVide • Termosonda • Tryb ProRoasting • Sterowanie dotykowe + pokrętko • Czyszczenie katalityczne • Czyszczenie parą SteamCleaning • Zakres temperatur 30-300°C • Kolorowy wyświetlacz LCD 4,3" • Prowadnice teleskopowe: 2 poziomy • Łagodny dymek • Blokady bezpieczeństwa • Timer i zegar kuchenny • Wymiary: 59,6 × 59,5 × 57 cm • Kolor: granatowy Clean Navy

\*2+3 LATA A+ 75L 2 2 WiFi LCD



Piekarnik kompaktowy z funkcją mikrofal **NQ5B6753CAN** **3 999,-**

Speed Oven 2 w 1 piekarnik i mikrofal • Air Fry • Auto Cook: 40 programów • Sterowanie dotykowe + pokrętko • Czyszczenie parowe Steam Clean • Zakres temperatur: 40-250°C • Moc mikrofal 850 W • Funkcja podtrzymywania ciepła • Zawiasy Pre Stop • Funkcja deodoryzacji • Kolorowy wyświetlacz LCD 4,3" • Zegar • Blokady rodzicielska • Wymiary: 45,6 × 59,5 × 57 cm • Kolor: granatowy Clean Navy

\*2+3 LATA 50L WiFi 7 POZIOMÓW MOCY LCD



Płyta indukcyjna BeSpoke Slim Fit **NZ64B5067YJ**

Slim Fit – mniejsza grubość • Strefa Dual Flex Zone • Sterowanie typu slider • Wykończenie z aluminiową ramką • Timer • Funkcja pauzy • F-cja podtrzymywania ciepła • Dwustopniowy wskaźnik ciepła resztkowego • Rozpoznawanie średnicy garnka • Blokady bezpieczeństwa • Ochrona przed przegrzaniem • Wyłącznik bezpieczeństwa • Wi-Fi i Bluetooth • Wymiary: 1,5 × 59 × 48 cm • Kolor: białe szkło, granatowy panel

4 BOOSTER 15 POZIOMÓW MOCY \*2+3 LATA WiFi 60 cm LCD WHITE

**3 299,-**



Zmywarka do zabudowy BeSpoke **DW60BB890UAPET**

AI Saving Mode – inteligentne oszcz. energii • Water Jet Clean™ • Flex Load • Speed Booster • F-cja dezynfekcji • Szufla na sztućce • Prowadnice Soft Rail • Ośw. wnętrza • Opóźniony start (1-24 h) • Zabezp. przed dziećmi • Wskaźnik braku soli i nabyśczacza • Pełne zabezp. przed zalaniem • Wskaźnik wycieku • AquaStop • Wnętrze: stal nierdzewna • Wymiary: 81,5 × 59,5 × 57,2 cm • Produkt BeSpoke – wybór wykończenia frontu

B A ↑ G 14 KOMPLETÓW NACZYŃ 11 PROGRAMÓW 8 LITRÓW \*2+3 LATA 40 dB(A) WHITE 60 cm 1/2 WSADU WiFi

**3 799,-**



Szuflada grzewcza **NL20B5100WN**

4 programy: Rozmrażanie, Dojrzwianie ciasta drożdżowego, Podgrzewanie naczyń, Podtrzymywanie ciepła • Maksymalny udźwig 25 kg • Zakres temperatur: 30-80°C • Timer • Wymiary: 14 × 59,5 × 52,2 cm • Kolor: granatowy Clean Navy

\*2+3 LATA 14 cm 1

**1 599,-**



Zestaw 3

W zestawie taniej o 1 598 zł!

Cena zestawu 15 347 zł

Cena poza zestawem 16 945 zł



Piekarnik parowy Steam Assist Dual Cook NV7B6665IAA

4 249,-

Steam Assist • Dual Cook • Auto Menu: 70 programów • AirFry • AirSousVide • Tryb ProRoasting • Sterowanie dotykowe + pokrętko • Czyszczenie katalityczne • Czyszczenie parą Steam Cleaning • Zakres temperatur 30-300°C • Kolorowy wyświetlacz LCD 4,3" • Prowadnice teleskopowe: 2 poziomy • Łagodny domyk • Blokada bezpieczeństwa • Timer i zegar kuchenny • Wymiary: 59,6 × 59,5 × 57 cm • Kolor: satynowy beżowy

2+3 LATA GWARANCJI  
A+  
76L  
WIFI  
LCD



Piekarnik kompaktowy z funkcją mikrofalii NQ5B6753CAA

3 999,-

Speed Oven 2 w 1 piekarnik i mikrofalna • Air Fry • Auto Cook: 40 programów • Sterowanie dotykowe + pokrętko • Czyszczenie parowe Steam Clean • Zakres temperatur: 40-250°C • Moc mikrofal 850 W • Funkcja podtrzymywania ciepła • Zawiasy Pre Stop • Funkcja deodoryzacji • Kolorowy wyświetlacz LCD 4,3" • Potrójna szyba • Zegar • Blokada rodzicielska • Wymiary: 45,6 × 59,5 × 57 cm • Kolor: satynowy beżowy

2+3 LATA GWARANCJI  
50L  
WIFI  
7 POZIOMÓW MOCY



Płyta indukcyjna BeSpoke Slim Fit NZ64B5067YY

Slim Fit – mniejsza grubość • Strefa Dual Flex Zone • Sterowanie typu slider • Wykończenie z aluminiową ramką • Timer • Funkcja paazy • Funkcja podtrzymywania ciepła • Dwustopniowy wskaźnik ciepła resztkowego • Rozpoznawanie średnicy garnka • Blokada bezpieczeństwa • Ochrona przed przegrzaniem • Wyłącznik bezpieczeństwa • Wi-Fi i Bluetooth • Wymiary: 1,5 × 59 × 48 cm • Kolor: białe szkło, beżowy panel

3 299,-

4 BOOSTER  
2+3 LATA GWARANCJI  
15 POZIOMÓW MOCY  
60 cm  
WIFI  
WHITE



Zmywarka do zabudowy BeSpoke DW60BB890UAPET

3 799,-

AI Saving Mode – inteligentne oszczędzanie energii • Water Jet Clean™ • Flex Load • Speed Booster • Funkcja dezynfekcji • Szuflada na sztućce • Prowadnice Soft Rail • Oświetlenie wnętrza • Biały wyświetlacz • Opóźniony start (t-24 h) • Zabezp. przed dziećmi • Wskaźnik braku soli i nabylszczacza • Pełne zabezp. przed zalaniem • Wskaźnik wycieku • AquaStop • Wnętrze: stal nierdzewna • Wymiary: 81,5 × 59,5 × 57,2 cm

Produkt z serii BeSpoke – możliwość wyboru wykończenia frontu.

B A G  
14 KOMPLETÓW NACZYŃ  
11 PROGRAMÓW  
8 LITRÓW  
2+3 LATA GWARANCJI  
40 dB(A)  
WHITE  
60 cm  
1/2 WSADU  
WIFI



Szuflada grzewcza NL20B5100WA

1 599,-

4 programy: Rozmrażanie, Dojrzewanie ciasta drożdżowego, Podgrzewanie naczyń, Podtrzymywanie ciepła • Maksymalny udźwig 25 kg • Zakres temperatur: 30-80°C • Timer • Wymiary: 14 × 59,5 × 52,2 cm • Kolor: satynowy beżowy

2+3 LATA GWARANCJI  
14 cm  
1

Zestaw 4

W zestawie taniej o 998 zł!

Cena zestawu 10 247 zł

Cena poza zestawem 11 245 zł



Piekarnik Dual Cook NV7B4425IAK

Dual Cook • Air Sous Vide • Auto Menu: 50 programów • Sterowanie dotykowe + dwa pokrętki • Czyszczenie katalityczne • Czyszczenie parą Steam Cleaning • Zakres temperatur 30-270°C • Biały wyświetlacz LED • Łagodny domyk • Blokada bezpieczeństwa • Timer i zegar kuchenny • Wymiary: 59,5 × 59,5 × 57 cm • Kolor: czarne szkło

2 449,-

A+  
WIFI  
76L  
LED  
2+3 LATA GWARANCJI  
WHITE



Kuchenka mikrofalowa do zabudowy NQ5B4513GBK

2 399,-

Auto Cook: 15 programów • Sterowanie dotykowe + 2 pokrętki • Moc mikrofal 900 W • Funkcja podtrzymywania ciepła • Funkcja deodoryzacji • Biały wyświetlacz LED • Potrójna szyba w drzwiach • Zegar • Blokada rodzicielska • Wymiary: 45,6 × 59,5 × 57 cm • Kolor: czarne szkło

WIFI  
7 POZIOMÓW MOCY  
2+3 LATA GWARANCJI  
LED  
50L  
WHITE



Płyta gazowa NA64H3000AK

4 palniki o wysokiej mocy: 1 × 1,0 kW, 2 × 2,0 kW, 1 × 3 kW • Ruszty żeliwne czteroczęściowe • Wyłącznik bezpieczeństwa • Zabezpieczenie przeciwyfpywowe gazu • Wymiary: 60 × 9,8 × 5,2 cm • Wykończenie w czarnym szkło

999,-

2+3 LATA GWARANCJI  
60 cm



Zmywarka do zabudowy DW50R4070BB

2 049,-

Funkcja dezynfekcji • Dotykowy panel sterowania LED • Program szybki 60 min • Automatykne otwieranie drzwi • Regulacja wysokości górnego kosza • Opcja dodatkowego płukania • Szuflada na sztućce • Składana półka na filiżanki • Zabezpieczenie przed dziećmi • Pełne zabezpieczenie przed zalaniem • Aqua Stop • Wskaźnik braku soli i braku nabylszczacza • Wymiary: 81,5 × 44,8 × 55 cm • Wnętrze: stal nierdzewna

E A G  
45 cm  
9,5 LITRA  
44 dB(A)  
1/2 WSADU  
6 PROGRAMÓW  
2+3 LATA GWARANCJI  
10 KOMPLETÓW NACZYŃ



Chłodziarko-zamrażarka do zabudowy BRB26705EWW

3 349,-

Space Max™ - więcej miejsca w środku • Metal Cooling • Szuflada Optimal Fresh • Szuflada Humidity Fresh • Power Freeze • Power Cool • Funkcja Wakacje • Kompresor Digital Inverter – 20 lat gwarancji • Półka Easy Slide • Wielofunkcyjna półka na wino • Oświetlenie LED • Alarm otwartych drzwi • Zawiasy silgowe • Wymiary: 177,5 × 54 × 55 cm • Power Freeze • Pojemność 267 l

2+3 LATA GWARANCJI  
177,5 cm  
264L  
35 dB(A)  
NoFrost  
LED

# Sztuka precyzji w gotowaniu

Gotowanie pod pełną kontrolą – bez mieszania, bez przypalania oraz kipienia! Inteligentny algorytm dostosowuje moc grzania w ramach precyzyjnych programów temperaturowych:

- do topienia 40°C (czekolada, masło)
- do duszenia 70°C (gęste sosy, gulasz, leczko, powidła)
- do gotowania na „wolnym ogniu” 90°C (rosół, zupy kremy)
- do grillowania 200°C (steaki, smażenie w głębokim tłuszczu, dania stir fry)

Płyty z technologią **HobControl Pro** to gwarancja perfekcyjnych dań.

## SKORZYSTAJ Z GWARANCJI JAKOŚCI W TRZECH PROSTYCH KROKACH!

Szczegóły i regulamin promocji znajdziesz u sprzedawców w Studiach Mebli Kuchennych, a także na [www.amica.pl/5latgwarancji](http://www.amica.pl/5latgwarancji).



**HoodConnect Pro**

amica.pl



**Amica**  
*for living*



**5** lat  
GWARANCJI

# Produkty STUDIO dostępne tylko w Studiach Mebli Kuchennych


Piekarniki

## ED37515B STUDIO



1 369,-

## ED37515V STUDIO



1 649,-

Przyciemniana  
szyba  
dostępna tylko  
w czarnych  
piekarnikach  
z linii studyjnej!

**Amica BakingPro System®.** Termoobieg, Szyba przezroczysta, Sterowanie sensorowe i pokrętkami, Wyświetlacz LED sensorowy z kontrolą czasu pieczenia (Ts), Liczba funkcji: 11, Równomierne pieczenie na kilku poziomach, Nagrzew w 3 min, Przepisy na drzwiach, Emalia łatwoczyszcząca EasyClean, Zamknięta górna listwa drzwi, Chłodny front (3 szyby), Prowadnice teleskopowe z funkcją Stop, Oświetlenie halogenowe górne, Chowane pokrętła, Łatwy demontaż drzwi, Drabinki boczne, Szyba refleksyjna, Drabinka suszarnicza, Funkcja Eco, 2 blachy, Pojemność piekarnika: 77 litrów, Klasa energetyczna A, Wymiary: 595/595/570 mm


**Amica BakingPro System®.** Szyba przyciemniana, Termoobieg, Sterowanie sensorowe i pokrętkami, Wyświetlacz LED sensorowy z kontrolą czasu pieczenia (Ts), Liczba funkcji: 11, Równomierne pieczenie na kilku poziomach, Nagrzew w 3 min, Przepisy na drzwiach, Emalia łatwoczyszcząca EasyClean, Zamknięta górna listwa drzwi, Chłodny front (3 szyby), Prowadnice teleskopowe z funkcją Stop, Oświetlenie halogenowe górne, Podświetlane pokrętła, Chowane pokrętła, Łatwy demontaż drzwi, Drabinki boczne, Szyba refleksyjna, Drabinka suszarnicza, Funkcja Eco, 2 blachy, Pojemność piekarnika: 77 litrów, Klasa energetyczna A, Wymiary: 595/595/570 mm

## ED37635X STUDIO



1 799,-

## ED37615V STUDIO OPENUP



1 999,-

Przyciemniana  
szyba  
dostępna tylko  
w czarnych  
piekarnikach  
z linii studyjnej!

**Amica BakingPro System®.** Termoobieg, SoftClose – miękkie domykanie, Szyba przezroczysta, Wyświetlacz LED sensorowy z kontrolą czasu pieczenia (Ts), Sterowanie sensorowe i pokrętkami, Liczba funkcji: 11, Równomierne pieczenie na kilku poziomach, Nagrzew w 3 min, Przepisy na drzwiach, Czyszczenie katalityczne, Emalia łatwoczyszcząca EasyClean, TouchFree, Zamknięta górna listwa drzwi, Chłodny front (3 szyby), Prowadnice teleskopowe z funkcją Stop, Oświetlenie halogenowe górne, Podświetlane pokrętła, Chowane pokrętła, Łatwy demontaż drzwi, Drabinki boczne, Szyba refleksyjna, Drabinka suszarnicza, Funkcja Eco, 2 blachy, Pojemność piekarnika: 77 litrów, Klasa energetyczna A, Wymiary: 595/595/570 mm

**Amica BakingPro System®. OpenUp!® –** Automatycznie otwierane drzwi, Szyba przyciemniana, Termoobieg, Wyświetlacz LED sensorowy z kontrolą czasu pieczenia (Ts), Sterowanie sensorowe i pokrętkami, Liczba funkcji: 11, Równomierne pieczenie na kilku poziomach, Nagrzew w 3 min, Przepisy na drzwiach, Czyszczenie katalityczne, Emalia łatwoczyszcząca EasyClean, Zamknięta górna listwa drzwi, Chłodny front (3 szyby), Prowadnice teleskopowe z funkcją Stop, Oświetlenie halogenowe górne, Podświetlane pokrętła, Chowane pokrętła, Łatwy demontaż drzwi, Drabinki boczne, Szyba refleksyjna, Drabinka suszarnicza, Funkcja Eco, 2 blachy, Pojemność piekarnika: 77 litrów, Klasa energetyczna A, Wymiary: 595/595/570 mm

## ED57525V STUDIO PYRO



2 299,-

## ED57545V STUDIO STEAM



2 899,-

Przyciemniana  
szyba  
dostępna tylko  
w czarnych  
piekarnikach  
z linii studyjnej!

Przyciemniana  
szyba  
dostępna tylko  
w czarnych  
piekarnikach  
z linii studyjnej!

**Amica BakingPro System®.** Szyba przyciemniana, Termoobieg, Sterowanie sensorowe, Wyświetlacz LED sensorowy z programami gotowymi (Tc), Liczba funkcji: 12, Liczba gotowych programów: 19, Równomierne pieczenie na kilku poziomach, Nagrzew w 3 min, Szeroki zakres temperatur: 30°C – 280°C, Przepisy na drzwiach, Czyszczenie pyrolityczne, Emalia łatwoczyszcząca EasyClean, SmellCatalyst – katalizator zapachu, Zamknięta górna listwa drzwi, Blokada programatora, Zimny front 35°C, Prowadnice teleskopowe z funkcją Stop, Oświetlenie halogenowe górne, Łatwy demontaż drzwi, Drabinki boczne, Szyba refleksyjna, Drabinka suszarnicza, Funkcja Eco, 2 blachy, Pojemność piekarnika: 77 litrów, Klasa energetyczna A+, Wymiary: 595/595/570 mm

**Amica BakingPro System®, FullSteam –** piekarnik parowy, Termoobieg, SoftClose – miękkie domykanie, Szyba przyciemniana, Sterowanie sensorowe, Wyświetlacz LED sensorowy z programami gotowymi (Tc), Liczba funkcji: 12, Liczba gotowych programów: 19, Gotowe programy parowe: 9, Równomierne pieczenie na kilku poziomach, Nagrzew w 3 min, Szeroki zakres temperatur: 30°C – 280°C, Przepisy na drzwiach, Emalia łatwoczyszcząca EasyClean, Zamknięta górna listwa drzwi, Blokada programatora, Zimny front 35°C, Prowadnice teleskopowe z funkcją Stop, Pojedyncze oświetlenie halogenowe tylne, Łatwy demontaż drzwi, Drabinki boczne, Szyba refleksyjna, Drabinka suszarnicza, Funkcja Eco, 2 blachy, Pojemność piekarnika: 77 litrów, Klasa energetyczna A+, Wymiary: 595/595/570 mm

## ED975395V STUDIO PYRO

2 549,-

## ED97795V STUDIO STEAM

3 099,-



Wyjątkowo elegancki biały wyświetlacz, bez pokręteł i zbędnych nadruków.



Wyjątkowo elegancki biały wyświetlacz, bez pokręteł i zbędnych nadruków.

Amica BakingPro System®, SoftClose – miękkie domykanie, Szyba przyciemniana, Wyświetlacz LED sensorowy z programami gotowymi (Tte), Sterowanie sensorowe, Liczba funkcji: 11, Termosonda, SoftSteam, Czyszczenie pyrolityczne, SmellCatalyst – katalizator zapachu, Blokada programatora, Równomierne pieczenie na kilku poziomach, Nagrzew w 3 min, Przepisy na drzwiach, Emalia łatwoczyszcząca EasyClean, Zamknięta górna listwa drzwi, Zimny front 35°C, Prowadnice teleskopowe z funkcją Stop, Oświetlenie halogenowe górne, łatwy demontaż drzwi, Drabinki boczne, Szyba refleksyjna, Drabinka suszarnicza, Funkcja Eco, 2 blachy, Pojemność piekarnika: 77 litrów, Klasa energetyczna A+, Wymiary: 595/595/570 mm

\* Spójny design z mikrofalówką AMMB25E5SGVB STUDIO

Amica BakingPro System®, Szyba przyciemniana, SoftClose & Open – miękkie domykanie i otwieranie, Wyświetlacz LED sensorowy z programami gotowymi (Tte), Sterowanie sensorowe, Liczba funkcji: 11, Termosonda, FullSteam – piekarnik parowy, Równomierne pieczenie na kilku poziomach, Nagrzew w 4 min, Przepisy na drzwiach, Emalia łatwoczyszcząca EasyClean, Zamknięta górna listwa drzwi, Zimny front 35°C, Prowadnice teleskopowe z funkcją Stop, Oświetlenie halogenowe górne, łatwy demontaż drzwi, Przepisy na drzwiach, SlowCooking, Blokada Programatora, Drabinki boczne, Szyba refleksyjna, Drabinka suszarnicza, Funkcja Eco, 2 blachy, Pojemność piekarnika: 77 litrów, Klasa energetyczna A+, Wymiary: 595/595/570 mm

\* Spójny design z mikrofalówką AMMB25E5SGVB STUDIO

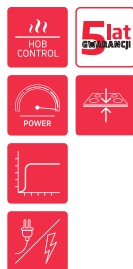


Kup złoty uchwyt za

149,-

i odmień wygląd Twojej aranżacji kuchennej!

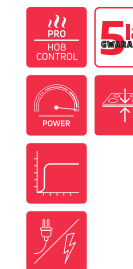
## Płyty indukcyjne



**NOWOŚĆ**

\* Płyta posiada wygodne połączenie z okapem HoodConnect Pro.

1 399,-



**NOWOŚĆ**

\* Płyta posiada wygodne połączenie z okapem HoodConnect Pro.

1 799,-

## PI6540PHTUN 3.0 STUDIO PI6540PHTUN HC 3.0 STUDIO\*

1 599,-

HobControl – gotowanie pod pełną kontrolą dzięki inteligentnym algorytmom, Precyzyjny program do topienia (40°C), Precyzyjny program do duszenia (70°C), Precyzyjny program do gotowania „na wolnym ogniu” (90°C), PowerBooster dla wszystkich pól, Energooszczędność 40%, SlimHob Pro, PowerChoice Pro, Timer dla każdego pola, Wymiary: 49/592/522 mm

\* Model z HoodConnect Pro – Automatyczne i stabilne połączenie okapu z płytą przy pomocy Bluetooth.

## PI6541PHTSUN 3.0 STUDIO PI6541PHTSUN HC 3.0 STUDIO\*

1 949,-

HobControl Pro – gotowanie pod pełną kontrolą dzięki inteligentnym algorytmom, Precyzyjny program do topienia (40°C), Precyzyjny program do duszenia (70°C), Precyzyjny program do gotowania „na wolnym ogniu” (90°C), Precyzyjny program do grillowania (200°C), PowerBooster dla wszystkich pól, Energooszczędność 40%, SlimHob Pro, PowerChoice Pro, Timer dla każdego pola, Wymiary: 49/592/522 mm

\* Model z HoodConnect Pro – Automatyczne i stabilne połączenie okapu z płytą przy pomocy Bluetooth.

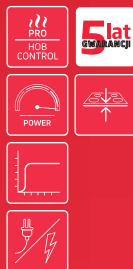


Płyty SlimHob Pro – montaż w cienkim nawet 12 mm blacie



## Produkty STUDIO dostępne tylko

### Płyty indukcyjne



**NOWOŚĆ**

\* Płyta posiada wygodne połączenie z okapem HoodConnect Pro.


**2 149,-**

**2 249,-**

**PI6542PHTSUN 3.0 STUDIO**  
**PI6542PHTSUN HC 3.0 STUDIO\***

HobControl Pro – gotowanie pod pełną kontrolą dzięki inteligentnym algorytmom, Precyzyjny program do gotowania „na wolnym ogniu” (90°C), Precyzyjny program do duszenia (70°C), Precyzyjny program do grillowania (200°C), PowerBooster dla wszystkich pól, Energooszczędność 40%, SlimHob Pro, PowerChoice Pro, Timer dla każdego pola, Wymiary: 49/592/522 mm

\* Model z HoodConnect Pro – Automagiczne i stabilne połączenie okapu z płytą przy pomocy Bluetooth.



**PI6544PHTS4UN 2.0 STUDIO**

**1 999,-**

PowerBooster – 0,4 litra wody w 60 sekund!, AutoBridge – automatyczne łączenie pól, SlimHob – montaż w cienkim blacie, Hob&Go – automatyczna aktywacja pola, PowerChoice – dopasowanie mocy płyty do instalacji elektrycznej, Timer, Sterowanie sensorowe MultiSlider, ChildLock – zabezpieczenie przed przypadkowym uruchomieniem, Pauza, Szybki nagrzew, Energooszczędność, Zabudowa na równo z blatem, HeatControl – wskaźnik gorącego pola, Minutnik, 4 pola z funkcją PowerBooster, CookAdapt – rozpoznawanie wielkości i obecności garnka, Automatyczne wyłączenie pola, Podtrzymywanie ciepła, Flexi Space, EasySelect – niezależne sterowanie każdym polem, Funkcja Bridge, Wymiary: 592/54/522 mm

### Płyty gazowe



**PGCD6111ApFB STUDIO**

**1 349,-**

FlameControl – 9 poziomów mocy płomienia, Sterowanie: pokrętkami, ExtraSpace – więcej miejsca na duże naczynia, Palnik WOK, Stabilne ruszty żeliwne, Powierzchnia szklana, Elektryczny zapalacz gazu w pokrętło, Zabezpieczenie przeciwwypływowe gazu, Wymiary: 590/105/520 mm

### Kuchenki mikrofalowe do zabudowy



**AMGB20E3GB STUDIO**

**999,-**

Combigrill, Podgrzewanie wieloetapowe, Programy gotowe, Sterowanie sensorowe, QuickStart, MultiWave System, Rozmrażanie czasowe, Rozmrażanie wagowe, Wnętrze ze stali nierdzewnej, ChildLock, Szklany front, Otwieranie systemem klik, Chłodzenie obudowy, Sygnał końca pracy, 6 poziomów mocy, Grill kwarcowy, Ruszt do grilla, Wymiary: 389/594/325 mm



**AMMB20E5SGV STUDIO**

**1 349,-**

Combigrill, Podgrzewanie wieloetapowe, Programy gotowe, Sterowanie sensorowe, QuickStart, MultiWave System, Rozmrażanie czasowe, Rozmrażanie wagowe, Wnętrze ze stali nierdzewnej, ChildLock, Szklany front, Otwieranie systemem klik, Chłodzenie obudowy, Sygnał końca pracy, 5 poziomów mocy, Grill kwarcowy, Ruszt do grilla, Wymiary: 387/595/318 mm



**PGCA6121ApFTB STUDIO**

**1 699,-**

Timer – kontrola czasu gotowania, FlameControl – 9 poziomów mocy płomienia, ChildLock – zabezpieczenie przed przypadkowym uruchomieniem, Palnik WOK, Stabilne ruszty żeliwne, Powierzchnia szklana, Minutnik, Sterowanie: pokrętkami, Elektryczny zapalacz gazu w pokrętło, Zabezpieczenie przeciwwypływowe gazu, Wymiary: 590/105/520 mm



**AMMB25E4SGVB STUDIO**

**1 599,-**

Combigrill, Podgrzewanie wieloetapowe, Programy gotowe, Sterowanie sensorowe, QuickStart, MultiWave System, Rozmrażanie czasowe, Rozmrażanie wagowe, Wnętrze ze stali nierdzewnej, ChildLock, Szklany front, Otwieranie systemem klik, Chłodzenie obudowy, Sygnał końca pracy, 5 poziomów mocy, Grill kwarcowy, Ruszt do grilla, Wymiary: 388/595/388 mm



**AMMB25E5SGVB STUDIO**

**1 599,-**

Combigrill, Podgrzewanie wieloetapowe, Programy gotowe, Sterowanie sensorowe, QuickStart, MultiWave System, Rozmrażanie czasowe, Rozmrażanie wagowe, Wnętrze ze stali nierdzewnej, ChildLock, Szklany front, Otwieranie systemem klik, Chłodzenie obudowy, Sygnał końca pracy, 5 poziomów mocy, Grill kwarcowy, Ruszt do grilla, Wymiary: 388/595/388 mm

\* Spójny design z piekarnikiem ED975395V STUDIO PYRO oraz ED97795V STUDIO STEAM

## w Studiach Mebli Kuchennych

### Okapy meblowe



709,-

#### OMP6254BG STUDIO

Typ meblowy do zabudowy, Wysoka wydajność, Tryb pracy wyciąg/pochłaniacz, 3 stopnie pracy wentylatora, SlimSize – pasuje nawet do 30 cm szafek, Opóźnienie wyłączenia, Opóźnienie wyłączenia: 15 min, SlimSize – pasuje nawet do 30 cm szafek, Wysoka wydajność, Ilość filtrów węglowych: 2\*, Typ filtra węglowego: FWP 18, Oświetlenie: listwa LED, Poziom hałasu w trybie wyciąg: 59-63 dB, Maksymalna wydajność w trybie wyciąg: 462 m<sup>3</sup>/h, Klasa energetyczna C, Wymiary: 550/256/290 mm

\* filtry nie stanowią standardowego wyposażenia



1 029,-

#### OMP6568BG STUDIO

Typ meblowy do zabudowy, Tryb pracy wyciąg/pochłaniacz, Listwa LED, Funkcja czasowego wyłączenia, Opóźnienie wyłączenia: 15 min, SlimSize – pasuje nawet do 30 cm szafek, Wysoka wydajność, Ilość filtrów węglowych: 2\*, Typ filtra węglowego: FWP 18, 4 stopnie pracy wentylatora, Sterowanie sensorowe, Touchless – sterowanie gestem, Poziom hałasu w trybie wyciąg: 45-66 dB, Maksymalna wydajność w trybie wyciąg: 540 m<sup>3</sup>/h, Klasa energetyczna A, Wymiary: 598/288/290 mm

\* filtry nie stanowią standardowego wyposażenia



1 129,-

#### OMP9568BG STUDIO

Typ meblowy do zabudowy, Tryb pracy wyciąg/pochłaniacz, Listwa LED, Funkcja czasowego wyłączenia, Opóźnienie wyłączenia: 15 min, SlimSize – pasuje nawet do 30 cm szafek, Wysoka wydajność, Ilość filtrów węglowych: 2\*, Typ filtra węglowego: FWP 18, PowerBooster, 4 stopnie pracy wentylatora, Sterowanie sensorowe, Touchless – sterowanie gestem, Poziom hałasu w trybie wyciąg: 45-66 dB, Maksymalna wydajność w trybie wyciąg: 613,5 m<sup>3</sup>/h, Klasa energetyczna A, Wymiary: 898/288/290 mm

\* filtry nie stanowią standardowego wyposażenia

\* Okap posiada wygodne połączenie z płytą HoodConnect Pro.



**NOWOŚĆ**

1 499,-

#### OMC6754B HC STUDIO

Typ meblowy do zabudowy, Tryb pracy wyciąg/pochłaniacz, HoodConnect – automatyczne i stabilne połączenie okapu z płytą przy pomocy Bluetooth, Listwa LED, Funkcja czasowego wyłączenia, Opóźnienie wyłączenia: 5 min, SlimSize – pasuje nawet do 30 cm szafek, Wysoka wydajność, Ilość filtrów węglowych: 2\*, Typ filtra węglowego: KF17191, PowerBooster, FrameOn – pochłanianie obwodowe, Regulacja barwy oświetlenia, Regulacja natężenia oświetlenia, Sterowanie pilotem, Full Touchless – sterowanie gestem, Poziom hałasu w trybie wyciąg: 53-68 dB, Maksymalna wydajność w trybie wyciąg: 652 m<sup>3</sup>/h, Klasa energetyczna A, Wymiary: 600/264/290 mm

\* filtry nie stanowią standardowego wyposażenia

### Okapy kominowe



879,-

#### OKS6512SB STUDIO

Typ kominowy, skośny, Tryb pracy wyciąg/pochłaniacz, Funkcja czasowego wyłączenia, Cicha praca, Wysoka wydajność, 3 stopnie pracy wentylatora, Sterowanie sensorowe, Oświetlenie LED, FrameOn – pochłanianie obwodowe, Ilość filtrów węglowych: 1\*, Typ filtra węglowego: FWP 160, Oświetlenie: LED, Poziom hałasu w trybie wyciąg: 45-65 dB, Maksymalna wydajność w trybie wyciąg: 630 m<sup>3</sup>/h, Klasa energetyczna A, Wymiary: 750-1080/596/390 mm

\* filtry nie stanowią standardowego wyposażenia



1 239,-

#### OKP6652S

Typ kominowy, skośny, Tryb pracy wyciąg/pochłaniacz, 4 stopnie pracy wentylatora, Sterowanie sensorowe Slider, Funkcja czasowego wyłączenia, FrameOn – pochłanianie obwodowe, Ilość filtrów węglowych: 2\*, Typ filtra węglowego: FWP 18, Oświetlenie: listwa LED, Poziom hałasu w trybie wyciąg: 59-63 dB, Maksymalna wydajność w trybie wyciąg: 460 m<sup>3</sup>/h, PowerBooster, Klasa energetyczna C, Wymiary: 960-1340/600/394 mm

\* filtry nie stanowią standardowego wyposażenia



**NOWOŚĆ**

499,-

#### OMC6274B STUDIO

Typ meblowy do zabudowy, Tryb pracy wyciąg/pochłaniacz, Listwa LED, SlimSize – pasuje nawet do 30 cm szafek, Cicha praca, Ilość filtrów węglowych: 2\*, Typ filtra węglowego: FWK145, Poziom hałasu w trybie wyciąg: 45-63 dB, Maksymalna wydajność w trybie wyciąg: 280 m<sup>3</sup>/h, Klasa energetyczna C, Wymiary: 550/168/285 mm

\* filtry nie stanowią standardowego wyposażenia

### Lodówka wolnostojąca



**WYSOKA LODÓWKA – 2 METRY**



#### FK3356.4 STUDIO

3 299,-

Total NoFrost – bez konieczności rozmrażania, AirFlow, VitControl, SensorControl, FreshZone, Szklany front, Uniwersalne drzwi: L/P, Funkcja Super Chłodzenie, Funkcja Super Zamrażanie, Funkcja Eco, Funkcja Wakacje, Półka na butelki, FlexiShelf: 3+1, DoorShelf: 3, Alarm podwyższonej temperatury, Alarm niedomkniętych drzwi, Cicha praca, SafetyGlass, Pojemnik na warzywa i owoce, Automatyczne odszranianie /chłodziarka/, Czas przechowywania w razie braku zasilania: 7h, Oświetlenie LED, Podstawa na jaja, Poziom hałasu: 41 dB, Pojemność chłodziarki/zamrażarki netto: 257/94 litrów, Zdolność zamrażania: 4,3 kg/24h, Klasa energetyczna E, Wymiary: 595 (S)/2000 (W)/642 (G) mm

# Produkty STUDIO dostępne tylko w Studiach Mebli Kuchennych

## Lodówki do zabudowy



**BK3205.8FN STUDIO**

**2 199,-**

NoFrost – bez konieczności rozmrażania (dotyczy komory zamrażarki), Cicha praca, Uniwersalne drzwi L/P, Półka na butelki, FlexiShelf: 4+1, DoorShelf: 4, SlideSystem, SafetyGlass, Oświetlenie LED, Pojemnik na warzywa i owoce, Automatyczne odszranianie chłodziarki, Simple InsideControl, Podstawka na jajka, Poziom hałasu: 41 dB, Pojemność chłodziarki/zamrażarki netto: 182/56 litrów, Czas przechowywania w razie braku zasilania: 11 h, Zdolność zamrażania: 2,6 kg/24 h, Klasa energetyczna F, Wymiary (mm): 540/1769/540



**BK3085.6NFM STUDIO**

**2 499,-**

CoolBalance – stabilna temperatura wnętrza, Total NoFrost – bez konieczności rozmrażania, Cicha praca, VitControl – regulacja poziomu wilgotności, SimpleInside Control, Deska do wina i serów z pokrywką, AirFlow, Prowadnice teleskopowe, Funkcja Super chłodzenie, Super zamrażanie, SnackBox, Uniwersalne drzwi: L/P, Alarm niedomkniętych drzwi, Półka na butelki, FlexiShelf: 2+1, DoorShelf: 3, SlideSystem, SafetyGlass, Pojemnik na warzywa i owoce, Oświetlenie LED, Podstawka na jajka, Poziom hałasu: 41 dB, Pojemność chłodziarki/zamrażarki netto: 177/64 litrów, Czas przechowywania w razie braku zasilania: 10 h, Zdolność zamrażania: 2,6 kg/24 h, Klasa energetyczna F, Wymiary (mm): 540/1776/540

WYSOKA  
LODOWKA  
193,7 CM –  
PASUJE  
DO WYSOKIEJ  
ZABUDOWY



**BK34058.8 STUDIO**

**3 249,-**

CoolManagement System, AdaptZone, Total NoFrost – bez konieczności rozmrażania, Kompresor inwertorowy, Deska do wina i serów z pokrywką, AirFlow, Uniwersalne drzwi: L/P, Funkcja Super Chłodzenie, Funkcja Super Zamrażanie, Funkcja Eco, Funkcja Wakacje, Półka na butelki (metalowa), FlexiShelf: 4+1, DoorShelf: 2, SlideSystem, Full InsideControl, Alarm podwyższonej temperatury, Alarm niedomkniętych drzwi, Prowadnice teleskopowe, Cicha praca, SafetyGlass, Pojemnik na warzywa i owoce, Oświetlenie LED, Podświetlana ściana tylnia, Podstawka na jajka, Poziom hałasu: 41 dB, Pojemność chłodziarki/zamrażarki netto: 200/67 litrów, Zdolność zamrażania: 3,2 kg/24 h, Klasa energetyczna E, Wymiary (mm): 540/1937/550

## Zmywarki do zabudowy




szerokość 45 cm

**1 649,-**

**DIV42E6a STUDIO**

Silnik SilentDrive, AquaStop, AntiBacteria Filter, Program Higiena+, Program Pełny 50', Program Szybki 30', HalfLoad, Opóźnienie startu 1-19 h, Poziom głośności: 47 dB, Klasa energetyczna E, Wymiary (mm): 448/820/550




szerokość 45 cm

**2 049,-**

**DIV435ABZO STUDIO**

SlidingDoor – szybki montaż w zabudowie meblowej (brak podcięcia w cokole), Komora ze stali nierdzewnej, RedDot – czerwona dioda informująca o pracy zmywarki, TurboDrying, MaxiSpace Mod – modułarny trzeci kosz na sztućce, AquaStop, AntiBacteria Filter, Silnik SilentDrive, Program Auto, Program Pełny 50', Program Szybki 30', System Up&Down, TabletBooster, Wyświetlacz LED, Opóźnienie startu: 3/6/9 h, Poziom głośności: 47 dB, Klasa energetyczna E, Wymiary: 448/820/550 mm



szerokość 45 cm

**2 449,-**

**DIM48C1EBVi STUDIO**

SlidingDoor – szybki montaż w zabudowie meblowej (brak podcięcia w cokole), Komora ze stali nierdzewnej, UV Hygiene Technology – likwidacja bakterii i wirusów, SilentDrive 3.0, TurboSpinner, OpenDry – automatyczne otwieranie drzwi, SteamPower Pro – zmywanie parowe, BlueDot+ – niebieska dioda informująca o pracy zmywarki, Add+ – dokładanie naczyń w trakcie pracy zmywarki, Niski poziom głośności: 44 dB, MaxiSpace3 – dodatkowy trzeci kosz na sztućce, OptiTime Pro – skracanie/wydłużanie czasu programu, AquaStop, Zużycie wody: 8,5 litrów, AntiBacteria Filter, Program Auto, Program Higiena+, Program Pełny 58', Program Cichy, Program Autoczyszczenie, Silikonowe nakładki, System Up&Down, ZoneWash – zmywanie strefowe, Opóźnienie startu: 1-24 h, Klasa energetyczna C, Wymiary: 448/815/550 mm




szerokość 60 cm

**1 699,-**

**DIV62E6a STUDIO**

Silnik SilentDrive, AquaStop, AntiBacteria Filter, Program Higiena+, Program Pełny 50', Program Szybki 30', HalfLoad, Opóźnienie startu 1-19 h, Poziom głośności: 47 dB, Klasa energetyczna E, Wymiary (mm): 598/820/550



szerokość 60 cm

**2 049,-**

**DIV635ABZO STUDIO**

SlidingDoor – szybki montaż w zabudowie meblowej (brak podcięcia w cokole), Komora ze stali nierdzewnej, RedDot – czerwona dioda informująca o pracy zmywarki, TurboDrying, MaxiSpace Mod – modułarny trzeci kosz na sztućce, AquaStop, AntiBacteria Filter, Niskie zużycie wody: 9 litrów, Silnik SilentDrive, Program Auto, Program Pełny 50', Program Szybki 30', System Up&Down, TabletBooster, Wyświetlacz LED, Opóźnienie startu: 3/6/9 h, Poziom głośności: 47 dB, Klasa energetyczna E, Wymiary (mm): 598/820/550



szerokość 60 cm

**NOWOŚĆ**

**2 549,-**

**DIM66B7EBONi STUDIO**

SlidingDoor – szybki montaż w zabudowie meblowej (brak podcięcia w cokole), Komora ze stali nierdzewnej, SteamPower – zmywanie parowe, SilentDrive 3.0, OpenDry – automatyczne otwieranie drzwi, BlueDot+ – niebieska dioda informująca o pracy zmywarki, Add+ – dokładanie naczyń w trakcie pracy zmywarki, Niski poziom głośności: 42 dB, MaxiSpace3 – dodatkowy trzeci kosz na sztućce, OptiTime – wydłużanie/skracanie czasu trwania programu, AquaStop, Zużycie wody: 10,5 litra, AntiBacteria Filter, Program Auto, Program Higiena+, Program Pełny 58', Program Cichy, Program Autoczyszczenie, System Up&Down, Silikonowe nakładki, ZoneWash – mycie strefowe, Opóźnienie startu: 1-24 h, EcoBar, Klasa energetyczna B, Wymiary: 598/815/550 mm





A  
62L  
8 FUNKCJI

1 049,-

Piekarnik  
**ES06117B**

Czyszczenie parowe • Nagrzewanie w 4 min • Równomierne pieczenie • Sterowanie pokrętkami • Chowane pokrętła • Przepisy na drzwiach • Łatwy demontaż drzwi • Emalia EasyClean • Chłodny front – 3 szyby • Wymiary: 59,5 × 59,5 × 57 cm • Kolor: czarny



A+  
77L LED  
12 FUNKCJI  
WiFi

2 179,-

Piekarnik  
**ED57638BA+ Q-TYPE WIFI**

Amica BakingPro System™ • WiFi – sterowanie smartfonem • Czyszczenie katalityczne • Sterowanie sensorowe • Nagrzewanie w 3 min • Równomierne pieczenie na kilku poziomach • Wyświetlacz LED z programami gotowymi (Tc) • Termoobieg • Zakres temperatur: 30-280°C • Emalia EasyClean • Chłodny front – 3 szyby • Prowadnice teleskopowe z funkcją STOP • Podświetlany uchwyt • Wymiary: 59,5 × 59,5 × 57 cm • Kolor: czarny



77L  
11 FUNKCJI  
A LED

1 669,-

Piekarnik  
**AMMB44E2GCB X-TYPE**

Amica BakingPro System™ • Funkcja ECO • Czyszczenie katalityczne • Równomierne pieczenie na kilku poziomach • Prowadnice teleskopowe z funkcją STOP • 11 funkcji piekarnika • Nagrzew w 3 min • Emalia łatwa w czyszczeniu EasyClean • Sterowanie sensorowe i pokrętkami • Wyświetlacz LED • Pojemność: 77 l • Wymiary: 59,5 × 59,5 × 57 cm • Kolor: biały



45,5 cm  
44L  
5 POZIOMÓW MOCY

2 869,-

Piekarnik kompaktowy z funkcją kuchenki mikrofalowej  
**AMMB44E2GCB X-TYPE**  
**AMMB44E2GCI X-TYPE**  
**AMMB44E2GCW X-TYPE**

Funkcja kombi • Zakres temperatur dla funkcji kombi: 50-230°C • Termoobieg • Taca szklana • Szybki nagrzew • ChildLock • QuickStart • Zegar elektroniczny 95 min • Sterowanie sensorowe • 13 programów Auto • Grill 1750 W • Talerz obrotowy 36 cm • Funkcja rozmrażania czasowego • Ruszt do grilla • Sygnał końca pracy • Soft close • MultiWave System • Funkcja rozmrażania wagowego • Oświetlenie wnętrza • Front szklany • Moc mikrofal: 900 W • Wymiary: 45,55 × 59,5 × 56,85 cm • Kolory: czarny / inox / biały



44L  
5 POZIOMÓW MOCY  
LED

2 869,-

Piekarnik kompaktowy z funkcją kuchenki mikrofalowej  
**AMMB44E3GCB Q-TYPE**

MultiWave System • 13 programów gotowych • Sterowanie sensorowe • QuickStart • Szybkie nagrzewanie • Termoobieg • Combigrill • Rozmrażanie czasowe i wagowe • Moc mikrofal: 900 W • Zakres temperatur: 50-230°C • Soft close • Zabezpieczenie przed dziećmi • Wymiary: 45,55 × 59,5 × 56,85 cm • Kolor: czarny



44L  
5 POZIOMÓW MOCY  
LED

2 869,-

Piekarnik kompaktowy z funkcją kuchenki mikrofalowej  
**AMMB44E3GCW Q-TYPE**

MultiWave System • 13 programów gotowych • Sterowanie sensorowe • QuickStart • Szybkie nagrzewanie • Termoobieg • Combigrill • Rozmrażanie czasowe i wagowe • Moc mikrofal: 900 W • Zakres temperatur: 50-230°C • Soft close • Zabezpieczenie przed dziećmi • Wymiary: 45,55 × 59,5 × 56,85 cm • Kolor: biały



38,2 cm  
34L  
5 POZIOMÓW MOCY  
LED

1 969,-

Mikrofalowa Up&Down  
**AMMB34E2GB**

8 programów Auto • Multi Wave System • Funkcja rozmrażania czasowego • Funkcja rozmrażania wagowego • Funkcja Combigrill • Funkcja Quick Start • Moc 900 W • Grill 1450 W • Wnętrze ze stali nierdzewnej • Oświetlenie wnętrza • Sygnał końca pracy • Sterowanie sensorowe Slider • Zabezpieczenie przed dziećmi • Drzwi otwierane od dołu • Talerz obrotowy o śr. 34,5 cm • Wyświetlacz LED • Wymiary: 38,2 × 59,5 × 45,9 cm • Kolor: czarny



38,2 cm  
25L  
5 POZIOMÓW MOCY  
8 PROGRAMÓW AUTO

1 589,-

Kuchenka mikrofalowa  
**AMMB25E2SGW X-TYPE**

Podgrzewanie wieloetapowe • Sterowanie sensorowe • QuickStart • MultiWave System • ChildLock Combigrill • 5 poziomów mocy • 8 programów Auto • Zegar elektroniczny 95 min • Grill kwarcowy 1000 W • Talerz obrotowy: Ø31,5 cm • Ruszt do grilla • Rozmrażanie czasowe • Rozmrażanie wagowe • Wnętrze ze stali nierdzewnej • Oświetlenie wnętrza • Sygnał końca pracy • Chłodzenie obudowy • Pojemność 25 l • Kolor: czarne szkło + inox • Moc całkowita: 1450 W • Wymiary: 38,2 × 59,4 × 40,3 cm

## Pakietowe PROMOCJE

### PROMOCJA „PLUS 1”

-70%\*

#### 4 + 1 Z RABATEM 70%

Przy zakupie 5 produktów marki Amica do zabudowy z różnych grup produktowych na najtańszy z nich przysługuje rabat 70%\*.

\*Rabat 70% liczony od ceny najtańszego produktu.  
\*Kupiony zestaw musi zawierać piekarnik oraz płytę grzewczą, której minimalna wartość wynosi powyżej 899 zł.  
\*Do zestawu nie wlicza się chłodziarko-zamrażarka wolnostojąca.  
\*Promocja dotyczy wyłącznie urządzeń z katalogu.  
\*Promocja może być stosowana zamiennie z Promocją MULTI, ale promocje te nie łączą się.  
\*Oferta nie łączy się z innymi promocjami oprócz promocji „5 lat gwarancji”.  
\*Regulamin promocji dostępny również w Studiach Sieci GT.

-50%\*

#### 3 + 1 Z RABATEM 50%

Przy zakupie 4 produktów marki Amica z różnych grup produktowych na najtańszy z nich przysługuje rabat 50%\*.

\*Rabat 50% liczony od ceny najtańszego produktu.  
\*Kupiony zestaw musi zawierać piekarnik oraz płytę grzewczą.  
\*Do zestawu nie wlicza się chłodziarko-zamrażarka wolnostojąca.  
\*Promocja dotyczy wyłącznie urządzeń z katalogu.  
\*Promocja może być stosowana zamiennie z Promocją MULTI, ale promocje te nie łączą się.  
\*Oferta nie łączy się z innymi promocjami oprócz promocji „5 lat gwarancji”.  
\*Regulamin promocji dostępny również w Studiach Sieci GT.

### RABAT ZA ZAKUP

Przy zakupie zestawu urządzeń AGD do zabudowy Amica o określonej wartości przysługuje rabat\*:

450 zł

rabatu na urządzenia z oferty drobnego AGD i oferty wolnostojącej – za zakup zestawu o wartości 5 000 zł

250 zł

rabatu na urządzenia z oferty drobnego AGD i oferty wolnostojącej – za zakup zestawu o wartości 3 500 zł

100 zł

rabatu na urządzenia z oferty drobnego AGD i oferty wolnostojącej – za zakup zestawu o wartości 2 000 zł

\*Promocja nie łączy się z innymi promocjami oprócz promocji „5 lat gwarancji”.  
\*Promocja dotyczy wyłącznie urządzeń do zabudowy z katalogu.  
\*Rabat udzielany jest na urządzenia wolnostojące oraz drobne AGD z oferty dostępnej w sklepach GT GROUP TOMASZEK Sp. z o.o.  
\*Zestaw musi składać się z trzech urządzeń, w tym piekarnika, płyty grzewczej i innego urządzenia do zabudowy z różnych grup asortymentowych.  
\*Regulamin promocji dostępny również w Studiach Sieci GT.

POLECAMY



A

77 L

11  
FUNKCJI

1 809,-

Piekarnik

**ED17319B RETRO**  
**ED17319W RETRO**

Amica BakingPro System • Sterowanie przyciskami i pokrętkami • Programator analogowy T • Pokrętła i uchwyt miedziany • Szyba refleksyjna • Drabinka suszarnicza • Oświetlenie halogenowe • Równomierne pieczenie na kilku poziomach • Nagrzew w 3 min • Funkcja Eco • Przepisy na drzwiach • Czyszczenie katalityczne • Emalia łatwa w czyszczeniu EasyClean • Chłodny front (3 szyby) • Drabinki boczne • Termoobieg • Zamknięta górna listwa drzwi • Wymiary: 59,5 × 59,5 × 57 cm • Kolory: antracyt / kość słoniowa

Kuchnia w stylu **retro**

60 cm

WOK

60 cm

1 059,-

Płyta gazowa

**PGA6101APCB RETRO**  
**PGA6101APCI RETRO**

Ruszty żeliwne • Palnik WOK • Sterowanie z frontu pokrętkami • 4 palniki • Zabezpieczenie przeciw wyciekowi gazu • Elektryczny zapalacz gazu w pokrętkę • Powierzchnia: emaliowana • Rodzaj wykończenia: połysk • Wymiary: 9,93 × 59 × 52 cm • Kolory: antracyt / kość słoniowa



60 cm

WOK

60 cm

849,-

Płyta gazowa

**PGA6111APB**

Palnik WOK • Duży palnik 2,8 kW • Stabilne ruszty żeliwne • Sterowanie pokrętkami • Zapalarka w pokrętkach • Emaliowana powierzchnia • Zabezpieczenie przeciw wyciekowi gazu • Wymiary: 9,93 × 59 × 52 cm • Kolor: czarny

POLECAMY



60 cm

WOK


60 cm

999,-

Płyta gazowa

**PGD6101AP**

ExtraSpace • Palnik WOK • Duży palnik 2,8 kW • Stabilne ruszty żeliwne • Sterowanie pokrętkami • Zapalarka w pokrętkach • Powierzchnia nierdzewna • Zabezpieczenie przeciw wyciekowi gazu • Wymiary: 9,93 × 59 × 52 cm • Kolor: inox



60 cm

60 cm

1 669,-

Płyta gazowa

**PGCIN622QpFTW**

Ruszty żeliwne • Sterowanie pokrętkami • 4 palniki • Płaskie palniki • Powierzchnia szklana • Zapalacz w pokrętkę • Zabezpieczenie przeciw wyciekowi gazu • Wymiary: 9,9 × 59 × 52 cm • Kolor: biały

POLECAMY



70 cm

WOK

70 cm

1 469,-

Płyta gazowa

**PGCA7101ApB**

Ruszty żeliwne • Zabezpieczenie przeciw wyciekowi gazu • Elektryczna zapalarka w pokrętkę • Powierzchnia szklana • Wok 3,5 kW • Gaz na szkle • Wymiary: 9,4 × 70 × 51 cm • Kolor: czarny

POLECAMY



40 cm

64 dB(A)

664 M<sup>3</sup>/H

A LED

2 699,-

Okap wyspowy

**OWS4341OZ**

3 stopnie pracy wentylatora • Praca w trybie wyciąg / pochłaniacz • Funkcja czasowego wyłączenia: do 15 min • Sterowanie przyciskami SoftTouch • Wskaźnik konieczności czyszczenia filtra tłuszczu • Wysoka wydajność • Cicha praca • 5 warstwowy filtr tłuszczowy • 2 filtry węglowe • Typ filtra węglowego FWK 162 • Wyświetlacz LED • Wymiary: 87-120 × 40 × 40 cm • Kolor: złoty



OWC4241OW

2 049,-

OWC4241BO

1 989,-

Okap wyspowy

**OWC4241BO / OWC4241OW**

- Praca jako wyciąg i pochłaniacz
- 3 tryby pracy
- Sterowanie przyciskami
- Aluminiowy filtr tłuszczu
- 3 filtry węglowe (do dopięcia)
- Oświetlenie LED
- Wymiary (wys. × średnica): 95,8-116,5 cm × 38 cm
- Kolory: czarny / biały

B

648 M<sup>3</sup>/H

69 dB(A)

POLECAMY



40 cm

66 dB(A)

664 M<sup>3</sup>/H

A LED

2 629,-

Okap kominowy

**OKS4341OZ**

3 stopnie pracy wentylatora • Praca w trybie wyciąg / pochłaniacz • Funkcja czasowego wyłączenia: do 15 min • Sterowanie przyciskami SoftTouch • Wskaźnik konieczności czyszczenia filtra tłuszczu • Wysoka wydajność • Cicha praca • 5 warstwowy filtr tłuszczowy • 2 filtry węglowe • Typ filtra węglowego FWK 162 • Wyświetlacz LED • Wymiary: 80-103 × 40 × 45,2 cm • Kolor: złoty



60 cm

68 dB(A)

662 M<sup>3</sup>/H

A

1 649,-

Okap kominowy

**OKC6651BIS HC**

4 stopnie pracy wentylatora • HoodConnect • FrameOn • PowerBooster • Funkcja czasowego wyłączenia do 5 min • Sterowanie sensorowe • Wysoka wydajność • Cicha praca • 2 aluminiowe filtry tłuszczowe • 2 filtry węglowe • Typ filtra węglowego KF 17191 • Listwa LED • Wymiary: 78-97 × 60 × 38,7 cm • Kolor: czarny • Model z HoodConnect - Automagiczne i stabilne połączenie okapu z płytą przy pomocy Bluetooth

POLECAMY



90 cm

480 M<sup>3</sup>/H

60 cm

508 M<sup>3</sup>/H

63 dB(A)

LED

OTP9651BG

819,-

OTP6651BG

789,-

Okap teleskopowy

**OTP9651BG / OTP6651BG**

3 stopnie pracy wentylatora • Praca w trybie wyciąg / pochłaniacz • Sterowanie sensorowe • SlimSize (optymalna głębokość) • Wysoka wydajność • Wyświetlacz LED • Listwa LED 4 W • Automagiczne wyłączenie • 2 aluminiowe filtry tłuszczu • 5 warstwowy filtr tłuszczowy • 2 filtry węglowe • Typ filtra węglowego FWP 18 • Kolor podświetlenia sterowania: czerwony • Wymiary OTP9651BG: 26,8 × 90 × 30 cm • Wymiary OTP6651BG: 26,8 × 60 × 30 cm • Kolor: czarny



Chłodziarko-zamrażarka  
**FY5069.6GDF**

- UV Hygiene Technology
- Super zamrażanie
- FlexiShelf
- Sterowanie sensoryczne
- Kompresor inwerterowy
- Funkcja Wakacje
- Funkcja Eco
- Total NoFrost
- Pojemność chłodziarki: 276 l
- Pojemność zamrażalnika: 144 l
- 3 półki w chłodziarce
- 6 szuflad w zamrażalniku
- Zdolność zamrażania: 8 kg/24 h
- Alarm podwyższonej temperatury i niedomkniętych drzwi
- Oświetlenie LED
- Szklany front
- Wymiary: 181,5 × 78,5 × 71,7 cm
- Kolor: czarny



**4 499,-**

F A ↑ G



Chłodziarko-zamrażarka  
**FK3495.3FRAA/ FK3495.3FGAA/  
FK3495.3FBAA/ FK3495.3FWAA**

- VitControl • Total NoFrost • FlexiShelf: 3 + 1 • Funkcja Super chłodzenie
- Funkcja Super zamrażanie • Automagiczne odszranianie • Pojemnik na warzywa i owoce • Półka na butelki • Alarm niedomkniętych drzwi • Pojemność chłodziarki 180 l • Pojemność zamrażarki 70 l • Zdolność zamrażania 3,2 kg/24h • Oświetlenie LED • Wymiary: 186,5 × 54,5 × 66,8 cm • Kolor: czerwony / beżowy / czarny / biały

186,5 cm

250L

41 dB(A)

NoFrost

**3 779,-**

E A ↑ G

FRAA

FGAA

FBAA

FWAA



Winiarka wolnostojąca lub do zabudowy  
**WCF2V60B38.1**

- Uchwyt zewnętrzny • 2 strefy • Sterowanie wewnętrzne • 12 drewnianych półek • Pojemność: 38 butelek • Zakres temperatur: 5-20°C • Alarm podwyższonej temperatury i otwartych drzwi • Drzwi pokryte filtrem UV • Oświetlenie LED • Możliwość zmiany kierunku otwarcia drzwi • Wentylator • Klasa emisji hałasu: C • Cicha praca • Wymiary: 82,5 × 59,5 × 57 cm • Kolor: czarny

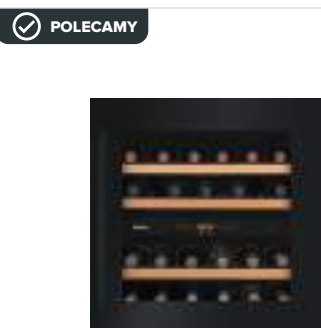
82,5 cm

116L

40 dB(A)

**5 589,-**

G A ↑ G



Winiarka do zabudowy  
**WCB2K60B36.1**

- 2 strefy • Sterowanie wewnętrzne • Uchwyt zewnętrzny • Cicha praca • Elektroniczna regulacja temperatury • Optymalna wilgotność • Drzwi pokryte filtrem UV • Oświetlenie LED • 3 drewniane półki • Pojemność: 34 butelki • Alarm podwyższonej temperatury • Alarm otwartych drzwi • Zakres temperatur 5-20°C • Górne położenie oświetlenia • Wentylator • Możliwość zmiany kierunku otwarcia drzwi • Klasa emisji hałasu C • Wymiary: 59,5 × 59 × 50,6 cm • Kolor: czarny

59,5 cm

75 L

39 dB(A)

**4 589,-**

G A ↑ G



Winiarka do zabudowy  
**WCF2K30B16.1**

- Dwie strefy chłodzenia • Elektroniczna kontrola temperatury • Ochrona UV • 5 półek na butelki • Pojemność: 16 butelek • Drewniane półki • Zakres temperatury: 5-20°C • Alarm otwartych drzwi • Zmiana kierunku otwierania drzwi • Wymiary: 82 × 29,5 × 61,5 cm • Kolor: czarny

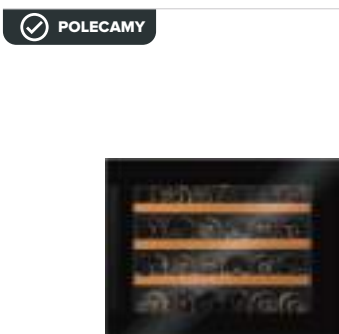
82 cm

52L

40 dB(A)

**2 899,-**

G A ↑ G



Winiarka do zabudowy  
**WCB1K54B24.1**

- Uchwyt zewnętrzny • 1 strefa • Sterowanie wewnętrzne • Alarm podwyższonej temp. • Alarm otwartych drzwi • Zakres temperatury 5-20°C • 3 drewniane półki • Pojemność: 24 butelki • Drzwi pokryte filtrem UV • Elektroniczna regulacja temperatury • Oświetlenie LED • Górne położenie oświetlenia • Optymalna wilgotność • Możliwość zmiany kierunku otwarcia drzwi • Cicha praca • Wentylator • Klasa emisji hałasu C • Wymiary: 45,5 × 59 × 60,8 cm • Kolor: czarny

45,5 cm

63 L

39 dB(A)

**3 399,-**

G A ↑ G



Winiarka do zabudowy  
**WCF1K15B7.2**

- 6 półek • 1 strefa • Sterowanie regulacją temperatury: wewnętrzne • Pojemność: 7 butelek • Elektroniczna kontrola temperatury • Alarm podwyższonej temperatury i otwartych drzwi • Możliwość zmiany kierunku otwarcia drzwi • Cicha praca • Wentylator • Drzwi pokryte filtrem UV • Oświetlenie LED • Górne położenie oświetlenia • Uchwyt zewnętrzny • Zakres temperatur: 5-20°C • Klasa emisji hałasu C • Wymiary: 82 × 14,8 × 57,5 cm • Kolor: czarny

82 cm

19 L

40 dB(A)

**2 299,-**

G A ↑ G



Pralka do zabudowy  
**AWBI6122LCB**

- Wyswietlacz LED • Opóźnienie startu • AutoRestart • Regulacja temperatury • Blokada rodzicielska • Sygnalizacja dźwiękowa • Max. prędkość wirowania 1200 rpm • Programy specjalne (m.in.: Antyalergiczny) • AutoSensor • Funkcja pauza • Wymienna grzałka / łożyska • Wymiary: 82,5 × 59,5 × 54 cm • Kolor: biały

6 KG

76 dB(A)

LED

**1 899,-**

E A ↑ G

Zestaw 1 W zestawie taniej o 750 zł!

Cena zestawu A **4 716 zł** Cena poza zestawem 5 466 zł


Cena zestawu B **4 666 zł** Cena poza zestawem 5 416 zł



1 369,-

**Piekarnik ED37515B STUDIO**  
Amica BakingPro System® • Termoobieg • Szyba przezroczysta • Sterowanie sensorowe i pokrętkami • Wyświetlacz LED sensorowy z kontrolą czasu pieczenia (Ts) • Równomierne pieczenie na kilku poziomach • Nagrzew w 3 min • Przepisy na drzwiach • Emalia EasyClean • Zamknięta górna listwa drzwi • Chłodny front (3 szyby) • Prowadnice teleskopowe z funkcją Stop • Oświetlenie halogenowe górne • Chowane pokręta • Łatwy demontaż drzwi • Drabinki boczne • Szyba refleksyjna • Drabinka suszarnicza • Funkcja Eco • 2 blachy • Wymiary: 59,5 x 59,5 x 57 cm • Kolor: czarny

5 LAT A 11 FUNKCJI 1 LED



1 399,-

**Płyta indukcyjna PI6540PHTUN 3.0 STUDIO**  
HobControl - gotowanie pod pełną kontrolą dzięki inteligentnym algorytmom • Precyzyjny program do topienia (40°C) • Precyzyjny program do duszenia (70°C) • Precyzyjny program do gotowania „na wolnym ogniu” (90°C) • PowerBooster dla wszystkich pól • Energooszczędność • SlimHob Pro • PowerChoice Pro • Timer dla każdego pola • Wymiary: 4,9 x 59,2 x 52,2 cm • Kolor: czarny

5 LAT 60 cm 14 POZIOMÓW MOCY 4 BOOSTER

Produkt w zestawie A

E A G



60 cm 13 KOMPLETÓW NACZYŃ 12 LITRÓW 6 PROGRAMÓW 5 LAT 47 dB(A) LED

LUB

Zmywarka do zabudowy **DIV62E6a STUDIO**  
Silnik SilentDrive • SteamPower • Program Szybki 30 min • Program pełny 50 min • Program Higiena+ • Opóźnienie startu do 24 h • Czujnik braku soli i nabyśczaczka • AntiBacteria Filter • AquaStop • Wymiary: 82 x 59,8 x 55 cm

1 699,-

Produkt w zestawie B

E A G



11 LITRÓW 6 PROGRAMÓW 10 KOMPLETÓW NACZYŃ 1/2 WSADU 5 LAT 45 cm 47 dB(A)

Zmywarka do zabudowy **DIV42E6a STUDIO**  
Silnik SilentDrive • AquaStop • AntiBacteria Filter • Program Higiena+ • Program Pełny 50' • Program Szybki 30' • HalfLoad • Opóźnienie startu 1-19 h • Głośność: 47 dB • Wymiary: 82 x 44,8 x 55 cm

1 649,-



38,9 cm 20 L 6 POZIOMÓW MOCY 5 LAT LED

Kuchenka mikrofalowa **AMGB20E3GB STUDIO**  
MultiWave System • QuickStart • Combigrill • Opóźnienie startu • 9 programów gotowych • Rozmrażanie • Sterowanie elektroniczne • Timer • Moc grilla: 900 W • Moc mikrofal: 700 W • Obrotowy talerz • Ruszt do grilla • Stalowe wnętrze • ChildLock • Wymiary: 38,9 x 59,4 x 32,5 cm • Kolor: czarny

999,-

Zestaw 2 W zestawie taniej nawet o 1 600 zł!

Cena zestawu A **6 946 zł** Cena poza zestawem 8 546 zł

Cena zestawu B **6 946 zł** Cena poza zestawem 8 296 zł


Przyciemniana szyba dostępna tylko w czarnych piekarnikach z linii studyjnej!



A 1 77 L 5 LAT 11 FUNKCJI LED

**Piekarnik ED37615V STUDIO OPENUP**  
Amica BakingPro System® • OpenUp® – Automatycznie otwierane drzwi • Szyba przyciemniana • Termoobieg • Wyświetlacz LED sensorowy z kontrolą czasu pieczenia (Ts) • Sterowanie sensorowe i pokrętkami • Nagrzew w 3 min • Przepisy na drzwiach • Czyszczenie katalityczne • Emalia łatwoczyszcząca EasyClean • Zamknięta górna listwa drzwi • Chłodny front (3 szyby) • Prowadnice teleskopowe z funkcją Stop • Oświetlenie halogenowe górne • Chowane pokręta • Drabinki boczne • Szyba refleksyjna • Drabinka suszarnicza • Funkcja Eco • 2 blachy • Wymiary: 595/595/570 mm

1 949,-



5 LAT 60 cm

**Płyta Indukcyjna PI6541PHTSUN 3.0 STUDIO**  
HobControl Pro - gotowanie pod pełną kontrolą • Precyzyjny program do topienia (40°C) • Precyzyjny program do duszenia (70°C) • Precyzyjny program do gotowania „na wolnym ogniu” (90°C) • Precyzyjny program do grillowania (200°C) • AutoBridge • PowerBooster dla wszystkich pól • Energooszczędność • SlimHob Pro • PowerChoice Pro • Timer dla każdego pola • Wymiary: 592/49/522 mm  
**NOWOŚĆ!** Dostępny od 2 kwartału 2023 r. - zapytaj sprzedawcę

1 799,-

Produkt w zestawie A

E A G



60 cm 5 LAT 5 PROGRAMÓW 9 LITRÓW 47 dB(A) LED

LUB

Zmywarka do zabudowy **DIV635ABZO STUDIO**  
SlidingDoor • Komora ze stali nierdzewnej • RedDot • TurboDrying • MaxiSpace Mod • AquaStop • AntiBacteria Filter • Niskie zużycie wody • Silnik SilentDrive • Program Auto • Program Pełny 50' • Program Szybki 30' • System Up&Down • TabletBooster • Wyświetlacz LED • Opóźnienie startu: 3/6/9 h • Głośność: 47 dB • Wymiary: 82 x 59,8 x 55 cm

2 049,-

Produkt w zestawie B

E A G



5 LAT 10 KOMPLETÓW NACZYŃ 45 cm 5 PROGRAMÓW 9 LITRÓW 47 dB(A)

Zmywarka do zabudowy **DIV435ABZO STUDIO**  
SlidingDoor • Komora ze stali nierdzewnej • RedDot • TurboDrying • MaxiSpace Mod • AquaStop • AntiBacteria Filter • Silnik SilentDrive • Program Auto • Program Pełny 50' • Program Szybki 30' • System Up&Down • TabletBooster • Wyświetlacz LED • Opóźnienie startu: 3/6/9 h • Głośność: 47 dB • Wymiary: 82 x 44,8 x 55 cm

2 049,-

F A G



5 LAT 177,6 cm 241 L 41 dB(A) NoFrost

Chłodziarko-zamrażarka do zabudowy **BK3085.6NFM STUDIO**  
CoolBalance • Total NoFrost • Cicha praca • VitControl • SimpleInside Control • AirFlow • Prowadnice teleskopowe • Super chłodzenie • Super zamrażanie • SnackBox • Uniwersalne drzwi: L/P • Alarm niedomkniętych drzwi • Połka na butelki • FlexiShelf: 2+1 • DoorShelf: 3 • SlideSystem • SafetyGlass • Oświetlenie LED • Podstawa na jajka • Pojemność chłodziarki/zamrażarki netto: 177/64 l • Czas przechowywania w razie braku zasilania: 10 h • Zdolność zamrażania: 2,6 kg/24 h • Wymiary: 177,6 x 54 x 54 cm

2 499,-

**Zestaw 3** W zestawie taniej o 1 498 zł!

Cena zestawu A **11 147 zł** Cena poza zestawem 12 645 zł

Cena zestawu B **11 047 zł** Cena poza zestawem 12 545 zł



5 LAT GWARANCJI  
A+  
11 FUNKCJI  
LED

Piekarnik **ED97795V STUDIO STEAM**

**3 099,-**

Amica BakingPro System® • Szyba przyciemniana • SoftClose & Open • Wyświetlacz LED sensorowy z programami gotowymi (Tte) • Sterowanie sensorowe • Termosonda • FullSteam • Równomierne pieczenie na kilku poziomach • Nagrzew w 4 min • Przepisy na drzwiach • Emalia EasyClean • Zimny front 35°C • Prowadnice teleskopowe z funkcją Stop • Łatwy demontaż drzwi • SlowCooking • Blokada programatora • Szyba refleksyjna • Drabinka suszarnicza • Funkcja Eco • 2 blachy • Wymiary: 59,5 x 59,5 x 57 cm • Kolor: czarny



14 POZIOMÓW MOCY  
5 LAT GWARANCJI  
4 BOOSTER  
60 cm

Płyta indukcyjna Hood Connect **PIG542PHTSUN HC 3.0 STUDIO**

**2 249,-**

HobControl Pro – 4 gotowe programy (40, 70, 90, 200°C) • HoodConnect Pro – łączenie z okapem • Sterowanie Slider • Rozpoznawanie obecności garnka • Timer • Funkcja pauza • Wskaźnik ciepła resztkowego • Cicha praca • Montaż SlimHob Pro (blat 12 mm) • Krawędź na równi z blatem • Instalacja PowerChoice Pro • ChildLock • Wymiary: 49 x 59,2 x 52,2 cm • Kolor: czarny



Okap Hood Connect **OMC6754B HC STUDIO**

**1 499,-**

HoodConnect – komunikacja z płytą • Praca w trybie wyciągu i pochłaniacza • 3 stopnie mocy + booster • Sterowanie gestami i pilotem • Wysoka wydajność • PowerBooster • FrameOn • Pochłanianie obwodowe • Funkcja czasowego wyłączenia • Aluminiowy filtr tłuszczu • Listwa LED • Regulacja barwy i natężenia oświetlenia • Wymiary: 26,4 x 60 x 29 cm • Kolor: czarny

Produkt w zestawie A



5 LAT GWARANCJI  
42 dB(A)  
60 cm  
14 KOMPLETOWYCH NACZYŃ  
10,5 LITRA  
7 PROGRAMÓW

Zmywarka do zabudowy **DIM66B7EBONI STUDIO**

**2 549,-**

MaxiSpace3 • Up&Down – regulacja wysokości górnego kosza • SteamPower • WaterSpinner 2.0 • Cicha praca • ZoneWash • Extra suszenie • OptiTime • Program Pełny 58 min • Add+ – dodawanie naczyń • Opóźnienie startu 1-24 h • EcoBar • BlueDot+ • OpenDry • Autoczyszczenie • AntiBacteria Filter • AquaStop • Wymiary: 81,5 x 59,8 x 55 cm

Produkt w zestawie B



5 LAT GWARANCJI  
44 dB(A)  
45 cm  
10 KOMPLETOWYCH NACZYŃ  
8,5 LITRA  
10 PROGRAMÓW

Zmywarka do zabudowy **DIM48C1EBVI STUDIO**

**2 449,-**

UV Hygiene Technology • MaxiSpace3 • Up&Down – regulacja wysokości górnego kosza • SilentDrive 3.0 • SteamPower Pro • TurboSpinner • ZoneWash • Extra suszenie • OptiTime Pro • Program Pełny 58 min • Add+ – dodawanie naczyń • Opóźnienie startu 1-24 h • EcoBar • BlueDot+ • OpenDry • Autoczyszczenie • AntiBacteria Filter • AquaStop • Wymiary: 81,5 x 44,8 x 55 cm

Produkt w zestawie E



267 L  
5 LAT GWARANCJI  
41 dB(A)  
193,7 cm  
NoFrost

Chłodziarko-zamrażarka do zabudowy **BK3405B.8 STUDIO**

**3 249,-**

CoolManagement System • AdaptZone • Szufłada VitControl • Sterowanie dotykowe • Funkcja Wakacje • Cicha praca • Półka na wino • 4 półki w chłodziarce • 3 szuflady w zamrażalniku • Pojemność chłodziarki: 200 l • Pojemność zamrażalnika: 67 l • Total NoFrost • Alarm podwyższonej temperatury i niedomkniętych drzwi • Zawiasy ślizgowe • Wymiary: 193,7 x 54 x 55 cm

**Zestaw 4** W zestawie taniej o 658zł!

Cena zestawu A **5 767 zł** Cena poza zestawem 6 425 zł

Cena zestawu B **5 717 zł** Cena poza zestawem 6 375 zł



11 FUNKCJI  
5 LAT GWARANCJI  
A  
LED

Piekarnik **ED37515B STUDIO**

**1 369,-**

Amica BakingPro System® • Termoobieg • Szyba przezroczysta • Sterowanie sensorowe i pokrętkami • Wyświetlacz LED sensorowy z kontrolą czasu pieczenia (Ts) • Równomierne pieczenie na kilku poziomach • Nagrzew w 3 min • Przepisy na drzwiach • Emalia EasyClean • Zamknięta górna listwa drzwi • Chłodny front (3 szyby) • Prowadnice teleskopowe z funkcją Stop • Chowane pokręta • Łatwy demontaż drzwi • Drabinki boczne • Szyba refleksyjna • Drabinka suszarnicza • Funkcja Eco • 2 blachy • Wymiary: 59,5 x 59,5 x 57 cm • Kolor: czarny



5 LAT GWARANCJI  
WOK

Płyta gazowa **PGCD6111ApFB STUDIO**

**1 349,-**

FlameControl – 9 poziomów mocy płomienia • Sterowanie: pokrętkami • ExtraSpace – więcej miejsca na duże naczynia • Palnik WOK • Stabilne ruszty żelazne • Powierzchnia szklana • Elektryczny zapalacz gazu w pokrętle • Zabezpieczenie przeciwywływowe gazu • Wymiary: 590/105/520 mm



20 L  
5 LAT GWARANCJI  
5 POZIOMÓW MOCY  
38,7 cm  
LED

Kuchenka mikrofalowa **AMMB20E5SGV STUDIO**

**1 349,-**

MultiWave System • QuickStart • 8 programów gotowych • Sterowanie sensorowe • Combigrill • Rozmrażanie • Podgrzewanie wieloetapowe • Timer • Opóźnienie startu • Moc grilla: 1000 W • Moc mikrofal: 800 W • Obrotowy talerz • Ruszt do grilla • Stalowe wnętrze • ChildLock • Wymiary: 38,7 x 59,5 x 31,8 cm • Kolor: czarny

Produkt w zestawie A



60 cm  
13 KOMPLETOWYCH NACZYŃ  
12 LITRÓW  
6 PROGRAMÓW  
5 LAT GWARANCJI  
47 dB(A)  
1/2 WSADU

Zmywarka do zabudowy **DIV62E6a STUDIO**

**1 699,-**

SilentDrive • Kosze modułowe • SteamPower • Program Szybki 30 min • Program Pełny 50 min • Program Higiena+ • HalfLoad • Opóźnienie startu 1-24 h • WashRestart • Hot Air Drying • AntiBacteria Filter • AntiFlood • AquaStop • Wymiary: 82 x 59,8 x 55 cm

Produkt w zestawie B



45 cm  
10 KOMPLETOWYCH NACZYŃ  
11 LITRÓW  
6 PROGRAMÓW  
5 LAT GWARANCJI  
47 dB(A)  
1/2 WSADU

Zmywarka do zabudowy **DIV42E6a STUDIO**

**1 645,-**

SilentDrive • Kosze modułowe • SteamPower • Program Szybki 30 min • Program Pełny 50 min • Program Higiena+ • HalfLoad • Opóźnienie startu 1-24 h • Hot Air Drying • AntiBacteria Filter • AntiFlood • AquaStop • Wymiary: 82 x 44,8 x 55 cm

Produkt w zestawie E



C  
55 cm  
462 M³/H  
5 LAT GWARANCJI  
63 dB(A)

Okap meblowy **OMP6254BG STUDIO**

**709,-**

Praca w trybie wyciągu i pochłaniacza • 3 stopnie mocy • Sterowanie przyciskami • Wysoka wydajność • SlimSize • Silnik bezszczotkowy • Aluminiowy filtr tłuszczu • Listwa LED (5 W) • Wymiary: 25,6 x 55 x 29 cm • Kolor: czarny

Nowa zmywarka


## Whirlpool MaxiSpace

– powiększone wnętrze  
w standardowych wymiarach  
i doskonałe efekty zmywania.

Odkryj przestrzeń, która otwiera nowe możliwości.

**Whirlpool MaxiSpace** to niezwykła zmywarka o standardowych wymiarach, która dzięki powiększonemu wnętrzu zapewnia wygodę i pomoże stworzyć harmonię w Twojej kuchni.

Innowacyjna **technologia PowerClean Pro** skutecznie usuwa brud, a **wyjątkowo pojemny Trzeci Kosz SpaceClean**, dzięki zintegrowanym dyszom wodnym, staje się dodatkową strefą efektywnego i precyzyjnego mycia sztućców, kubków oraz wysokich szklanek.





**Whirlpool**  
SENSING WHAT MATTERS

Urządzenia do zabudowy  
**W Collection**  
eleganckie i doskonałe  
pod każdym względem



**NOWOŚĆ**




**W** Collection  
12 FUNKCJI  
5 LAT  
A+  
73 L TFT  
**5 279,-**

Piekarnik parowy W Collection

### W11OP14S2H

Kolorowy wyświetlacz TFT MySmart Display o przekątnej 4,5" • Powłoka zewnętrzna Silver Ice • System samoczyszczący: hydroliza • Connectivity – 6th Sense Live App • Programy automatyczne 6. Zmysł – 100 kombinacji pieczenia • Pieczenie konwekcyjne • Cook4 i Ready2cook • Maxi Cooking • 4 poziomy pary wodnej: 25%, 50%, 75%, 100% • Sterowanie dotykowe • Uchwyt zintegrowany • Zabezpieczenie przed dziećmi • Miękkie domykanie • Wymiary: 59,5 × 59,5 × 56,4 cm • Kolor: czarne szkło



**W** Collection  
A+  
73 L  
5 LAT  
TFT  
**4 299,-**

Piekarnik parowy W Collection

### W91OP24S1HBL

Kolorowy wyświetlacz TFT MySmart Display o przekątnej 3,5" • Technologia 6. Zmysł – 60 kombinacji pieczenia • Aplikacja 6th Sense Live • Multifunkcja 8 • Ready2Cook • Cook4 • Inteligentne czyszczenie SmartClean (hydroliza) • SteamSense+ 4 poziomy pary: 25%, 50%, 75%, 100% • Rozmrażanie • Wentylator termoobiegu • Grill i turbo grill • Zintegrowany uchwyt • Miękkie domykanie • Wymiary: 59,5 × 59,5 × 56,4 cm • Kolor: inox



**W** Collection  
5 LAT  
45,5 cm  
TFT 15 BAR  
**7 839,-**

Automatyczny ekspres do kawy W Collection

### W11CM14S

Sterowanie dotykowe TFT • Kolorowy wyświetlacz o przekątnej 4,5" • Pojemnik na wodę 2 l • Moc bojlera 1350 W • Filtr do wody • Funkcje: autostart, automatyczne wyłączanie, 15 różnych rodzajów kaw, wybór mocy kawy, wybór wielkości kawy, ulubione programy, zegar • Termiczny dzbanek na mleko z automatycznym spienianiem • Dysza do spieniania mleka • Wymiary: 45,5 × 59,5 × 47 cm • Kolor: czarny



**W** Collection  
5 LAT  
45,5 cm  
TFT 40 L  
**4 909,-**

Piekarnik W Collection z kuchenką mikrofalową

### W11IME15O

Kolorowy wyświetlacz TFT MySmart Display o przekątnej 4,5" • Sonda do mięsa • Zintegrowany uchwyt • Connectivity – Aplikacja 6th SenseLive • JetStart • Technologia 6. Zmysł – programy automatyczne • Sterowanie elektroniczne • Moc grilla 1600 W • Oświetlenie wewnętrzne • Grill • Speedoven 45 cm • 3 metody gotowania: grzałka dolna + termoobieg, mikrofała, grill • Zintegrowany uchwyt • Connectivity • Wymiary: 45,5 × 59,5 × 56 cm • Kolor: czarne szkło



**W** Collection  
12 FUNKCJI  
5 LAT  
A+  
73 L TFT  
**3 869,-**

Piekarnik W Collection

### W11IOM14MS2H

Kolorowy wyświetlacz TFT MySmart Display o przekątnej 4,5" • Powłoka zewnętrzna Silver Ice • System samoczyszczący: Hydroliza • Connectivity – 6th Sense Live App • Programy automatyczne 6. Zmysł – 100 kombinacji pieczenia • Pieczenie konwekcyjne • Cook4 • Ready2cook • Maxi Cooking • Termosonda czteropunktowa Multisense Probe • Sterowanie dotykowe • Uchwyt zintegrowany • Zabezpieczenie przed dziećmi • Miękkie domykanie • Wymiary: 59,5 × 59,5 × 56,4 cm • Kolor: czarne szkło



**W** Collection  
12 FUNKCJI  
5 LAT  
A+  
73 L TFT  
**2 559,-**

Piekarnik W Collection

### W91OM24S1H

Kolorowy wyświetlacz TFT SmartDisplay o przekątnej 3,5" • Powłoka zewnętrzna Silver Ice • Uchwyt zintegrowany • System samoczyszczący: hydroliza • Connectivity – 6th Sense Live App • Programy automatyczne 6. Zmysł – 60 kombinacji pieczenia • Funkcje specjalne: Cook4, Ready2cook, Maxi Cooking, Ulubione • Sterowanie dotykowe • Miękkie domykanie • Zabezpieczenie przed dziećmi • Wymiary: 59,5 × 59,5 × 56,4 cm • Kolor: czarne szkło



**W** Collection  
5 LAT  
40 L  
TFT 7 POZIOMÓW MOCY  
**3 709,-**

Kuchenka mikrofalowa do zabudowy W Collection

### W11IMW161

Technologia 6. Zmysł • System emisji mikrofal 3D • Jet Start • Gotowanie na parze • Moc mikrofal: 900 W • Grill 1600 W • Opiekanie • JetDefrost • Termoobieg • Turbogrill • Funkcja CRISP 6th Sense z talerzem Crisp • Aplikacja 6th Sense Live • Talerz obrotowy ø40 cm • Wyświetlacz TFT MySmart Display o przekątnej 4,5" • Zintegrowany uchwyt • Wymiary: 45,5 × 59,5 × 56 cm • Kolor: czarne szkło



45,5 cm  
40 L  
**W** Collection  
5 LAT  
TFT  
**3 139,-**

Kuchenka mikrofalowa W Collection

### W91IMW261

Kolorowy wyświetlacz TFT Smart Display o przekątnej 3,5" • Jet Start • Connectivity – 6th Sense Live App • CrispFry 6. Zmysł • Steam 6. Zmysł (gotowanie na parze) • Odgrzewanie 6. Zmysł • Rozmrażanie 6. Zmysł • Smart Clean – Czyszczenie hydrolytyczne • Talerz Crisp • Sterowanie dotykowe • Moc grilla 1600 W • Moc mikrofal 900 W • Moc termoobiegu 1200 W • Talerz obrotowy 40 cm • Wymiary: 45,5 × 59,5 × 56 cm • Kolor: czarne szkło



**W** Collection  
5 LAT  
13 cm  
20 L  
**1 779,-**

Szufflada podgrzewająca W Collection

### W1114

System otwierania push push • Maksymalna ładowność 20 sztuk • Sygnalizator świetlny wł./wył. • Mechaniczna kontrola temperatury • Pokrętko temperatury • Zakres temperatur 40-75°C • Wymiary: 13 × 59,4 × 56,2 cm • Kolor: czarne szkło



**W7 OM4 4S1 PBL**  
**2 249,-**

**W7 OS4 4S1 PBL**  
**3 029,-**

W Collection 5 LAT A+ 73L 12 FUNKCJI

**Piekarnik W Collection**  
**W7OM44S1PBL**  
**W7OS44S1PBL**  
Biały wyświetlacz AssistedDisplay • System samoczyszczący: pyroliza • Programy automatyczne 6. Zmyst – 40 kombinacji pieczenia • Funkcje specjalne: Cook4, Ready2cook, Maxi Cooking, Ulubione • Sterowanie dotykowe • Zabezpieczenie przed dziećmi • Wymiary: 59,5 × 59,5 × 56,4 cm • Kolor: czarne szkło  
**W7 OS4 4S1 PBL: piekarnik parowy SteamSense z 3 poziomami pary wodnej: 25%, 50% oraz 75%** • Miękkie domykanie

**W7 MD440NB**  
**2 199,-**

**W7 MD440**  
**2 089,-**

W Collection 5 LAT 38,5 cm 31L

**Kuchenka mikrofalowa W Collection**  
**W7MD440NB**  
**W7MD440**  
Jet Defrost • Jet Start • Crisp • System emisji mikrofal 3D • Steam 6. Zmyst (gotowanie na parze) • Crisp 6. Zmyst • System emisji mikrofal 3D • Smart Clean – czyszczenie hydrolytyczne • Talerz Crisp • Pojemnik do gotowania na parze Ryż&Makaron • Powłoka AFP • Sterowanie dotykowe • Moc grilla 800 W • Moc mikrofal 1000 W • Talerz obrotowy 32,5 cm • Zabezpieczenie przed dziećmi • Wymiary: 38,5 × 59,5 × 49,4 cm • Kolor: czarne szkło / inox

**NOWOŚĆ**

**W9 OS24S2PBSS**  
**3 699,-**

A+ 65L W Collection 5 LAT TFT

**Piekarnik parowy W Collection**  
**W9OS24S2PBSS**  
Kolorowy wyświetlacz TFT Smart Display o przekątnej 3,5" • Technologia 6. Zmyst • Aplikacja 6th Sense Live • Multifunkcja 8 • Czyszczenie pyrolityczne • Ready2Cook • Cook4 • SteamSense – 3 poziomy pary wodnej: 25%, 50%, 75% • Sterowanie elektroniczne • Programy automatyczne 6. Zmyst – 60 kombinacji pieczenia • Rozmrażanie • Wentylator termoobiegu • Grill i turbo grill • Miękkie domykanie • Wymiary: 59,5 × 59,5 × 56,4 cm • Kolor: czarna stal

**W9 OP24S2H**  
**3 709,-**

W Collection 12 FUNKCJI 5 LAT A+ 73L TFT

**Piekarnik parowy W Collection**  
**W9OP24S2H**  
Kolorowy wyświetlacz TFT Smart Display o przekątnej 3,5" • Programy automatyczne 6. Zmyst – 60 kombinacji pieczenia • Connectivity – 6th Sense Live App • SteamSense+ 4 poziomy pary wodnej: 25%, 50%, 75%, 100% • System samoczyszczący: hydroliza • Funkcje specjalne: Cook4, Ready2cook, Maxi Cooking, Ulubione • Sterowanie dotykowe • Miękkie domykanie • 6. Zmyst • Wymiary: 59,5 × 59,5 × 56,4 cm • Kolor: inox + szkło

**W9 OS24S1P**  
**3 399,-**

W Collection 12 FUNKCJI 5 LAT A+ 73L TFT

**Piekarnik parowy W Collection**  
**W9OS24S1P**  
Kolorowy wyświetlacz TFT Smart Display o przekątnej 3,5" • 60 kombinacji • Programy automatyczne 6. Zmyst – 60 kombinacji pieczenia • Connectivity – 6th Sense Live App • SteamSense • 3 poziomy pary wodnej: 25%, 50%, 75% • System samoczyszczący: pyroliza • Funkcje specjalne: Cook4, Ready2cook, Maxi Cooking, Ulubione • Sterowanie dotykowe • Miękkie domykanie • Wymiary: 59,5 × 59,5 × 56,4 cm • Kolor: inox + szkło

**W9 OM24S1PBSS**  
**2 879,-**

W Collection 12 FUNKCJI 5 LAT A+ 73L TFT

**Piekarnik W Collection**  
**W9OM24S1PBSS**  
Kolorowy wyświetlacz TFT Smart Display 3,5" • Zdalne sterowanie: Connectivity – 6th Sense Live App • System samoczyszczący: pyroliza • Technologia 6. Zmyst • 60 kombinacji pieczenia • Funkcje specjalne: Cook4, Ready2cook, Maxi Cooking, Ulubione • Sterowanie dotykowe • Uchwyt zewnętrzny • Zabezpieczenie przed dziećmi • Miękkie domykanie • Wymiary: 59,5 × 59,5 × 56,4 cm • Kolor: czarna stal

**W9 MW261IXL**  
**3 139,-**

W Collection 5 LAT TFT 45,5 cm 40L

**Kuchenka mikrofalowa W Collection**  
**W9MW261IXL**  
Kolorowy wyświetlacz Smart Display o przekątnej 3,5" • System emisji mikrofal 3D • Steam 6. Zmyst (gotowanie na parze) • Crisp 6. Zmyst • Soft Closing • Smart Clean – czyszczenie hydrolytyczne • Jet Start • Connectivity – 6th Sense Live App • Crisp (potrawy chrupiące) • CrispFry 6. Zmyst • Moc grilla 1600 W • Moc mikrofal 900 W • Termoobieg • Talerz obrotowy 40 cm • Powłoka Ixelium • Wymiary: 45,5 × 59,5 × 56 cm • Kolor: inox + szkło

**W9 MD260IXL**  
**2 559,-**

W Collection 5 LAT TFT 38,5 cm 31L

**Kuchenka mikrofalowa W Collection**  
**W9MD260IXL**  
Kolorowy wyświetlacz Smart Display o przekątnej 3,5" • System emisji mikrofal 3D • Odgrzewanie 6. Zmyst • Talerz obrotowy 32,5 cm • Talerz Crisp • Jet Start • Connectivity – 6th Sense Live App • Crisp (potrawy chrupiące) • CrispFry 6. Zmyst • Pojemnik do gotowania na parze Ryż&Makaron • Sterowanie dotykowe • Termoobieg • Powłoka Ixelium • Wymiary: 38,5 × 59,5 × 49,4 cm • Kolor: inox + szkło

**W9 MD260BSS**  
**2 559,-**

W Collection 5 LAT TFT 38,5 cm 31L

**Kuchenka mikrofalowa W Collection**  
**W9MD260BSS**  
Kolorowy wyświetlacz Smart Display 3,5" • Zdalne sterowanie: Connectivity – 6th Sense Live App • Mikrofalne 3D • Grill • Termoobieg • Crisp (potrawy chrupiące) • CrispFry 6. Zmyst • Gotowanie na parze • JetStart • Odgrzewanie 6. Zmyst • Sterowanie dotykowe • Talerz obrotowy 32,5 cm • Talerz Crisp • Pojemnik do gotowania na parze • Pojemność 31 l • Wymiary: 38,5 × 59,5 × 49,4 cm • Kolor: czarna stal

**W7 OM44S1P**  
**2 249,-**

W Collection 12 FUNKCJI 5 LAT A+ 73L TFT

**Piekarnik W Collection**  
**W7OM44S1P**  
Biały wyświetlacz AssistedDisplay • Powłoka zewnętrzna Silver Ice • System samoczyszczący: pyroliza • Programy automatyczne 6. Zmyst – 40 kombinacji pieczenia • Funkcje specjalne: Cook4, Ready2cook, Maxi Cooking, Ulubione • Sterowanie dotykowe • Uchwyt zewnętrzny • Zabezpieczenie przed dziećmi • Wymiary: 59,5 × 59,5 × 56,4 cm • Kolor: inox + szkło

**W9 OM24MS2H**  
**2 769,-**

W Collection 12 FUNKCJI 5 LAT A+ 73L TFT

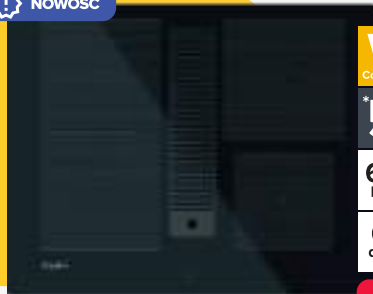
**Piekarnik W Collection**  
**W9OM24MS2H**  
Kolorowy wyświetlacz TFT Smart Display o przekątnej 3,5" • Programy automatyczne 6. Zmyst – 60 kombinacji pieczenia • System samoczyszczący: hydroliza • Connectivity – 6th Sense Live App • Funkcje specjalne: Cook4, Ready2Cook, Maxi Cooking, Ulubione, Multisense Probe • 6. Zmyst • Sterowanie dotykowe • Uchwyt zewnętrzny • Zabezpieczenie przed dziećmi • Wymiary: 59,5 × 59,5 × 56,4 cm • Kolor: inox + szkło

**W7 OM44S1C**  
**1 989,-**

W Collection 12 FUNKCJI 5 LAT A+ 73L TFT

**Piekarnik W Collection**  
**W7OM44S1C**  
Biały wyświetlacz AssistedDisplay • Powłoka zewnętrzna Silver Ice • System samoczyszczący: Kataliza • Programy automatyczne 6. Zmyst – 40 kombinacji pieczenia • Funkcje specjalne: Cook4, Ready2cook, Maxi Cooking, Ulubione • Sterowanie dotykowe • Uchwyt zewnętrzny • Zabezpieczenie przed dziećmi • Wymiary: 59,5 × 59,5 × 56,4 cm • Kolor: inox + szkło

NOWOŚĆ




W Collection  
65 cm  
5 LAT  
9 POZIOMÓW MOCY  
610 M<sup>3</sup>/H  
60 dB(A)  
4 BOOSTER

6 499,-

Płyta indukcyjna W Collection

WWH1065BFKIT

Wyciąg: Automatyczne dopasowanie mocy • Tryb wyciągu i pochłaniacza • 3 prędkości • Filtry do mycia w zmywarce • Filtry węglowo-ceramiczne regenerowane termicznie w piekarniku – żywotność 5 lat. Płyta: Sterowanie typu Slider dla każdego pola • FlexiCook • Automatyczne podgrzewanie • Funkcja utrzymywania w cieple • Zegar • Timer • PowerManagement • Wyłącznik główny • Płaska powierzchnia płyty i okapu • Blokada przed dziećmi • Wymiary: 32 × 65 × 51,5 cm • Kolor: czarny • Elementy montażowe oraz filtry węglowo-ceramiczne na wyposażeniu.



W Collection  
5 LAT  
86 cm  
BOOSTER

6 099,-

Płyta indukcyjna W Collection

SMP9010CNEIXL

FlexiFull • Asystent Gotowania • Technologia 6th Sense • ChefControl • SmartSense • Grill • Smażenie • Wskaźnik ciepła resztkowego • Blokada przed przypadkowym uruchomieniem • Funkcja utrzymywania ciepła • Inteligentne smażenie i inteligentne grillowanie • Funkcja gotowania na wolnym ogniu • Funkcja rozpuszczania • Funkcja Moka przyrządzania idealnej kawy • Wykorzeczenie płyty neutralne – możliwość zabudowy na równi z blatem • Powłoka iXelium • Wymiary: 57 × 86 × 51 cm • Kolor: czarny



W Collection  
5 LAT  
65 cm  
SZLIFOWANE KRAWĘDZIE

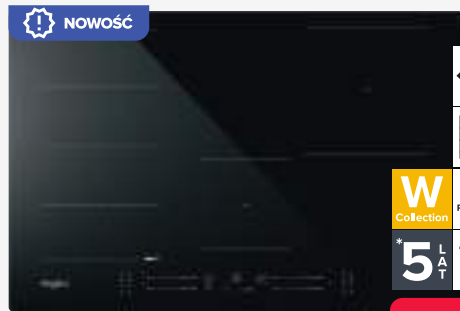
3 249,-

Płyta indukcyjna W Collection

SMO658CBTIXL

Sterowanie: 4 niezależne dotykowe slidery dla każdego pola • 6. Zmysł • 8 programów Auto • Sensor smażenia • Sensor grillowania • Sensor topnienia • Pole FlexiFull • 8 cewek indukcyjnych • Powłoka iXelium • Power Management • Elastyczne gotowanie • Powłoka iXelium • Wymiary: 5,4 × 65 × 51 cm • Kolor: czarny

NOWOŚĆ



W Collection  
77 cm  
5 LAT  
18 POZIOMÓW MOCY  
4 BOOSTER

2 699,-

Płyta indukcyjna W Collection

WFS7977CPNE

6. Zmysł – 4 programy automatyczne: utrzymywanie ciepła, roztopianie, wolne gotowanie (duszenie), doprowadzenie do wrzenia • Strefa FLEXI SIDE • Sterowanie sliderem dla każdego pola grzewczego • ChefControl • 18 poziomów mocy + Booster • Power Management • Timer • Wskaźnik ciepła resztkowego • Blokada przed dziećmi • Możliwy montaż na równi z blatem • Powłoka Clean Protect – czyszczenie wodą bez detergentów • Wymiary: 5,4 × 77 × 51 cm • Kolor: czarny



W Collection  
5 LAT  
54 cm  
4 BOOSTER  
18 POZIOMÓW MOCY

2 399,-

Płyta indukcyjna W Collection

WFS5060CPBF

Technologia 6th Sense • FlexiSide • Sterowanie sliderem dla każdego pola grzewczego • Chef Control • 4 programy automatyczne: zagotowanie wody, rozpuszczanie, utrzymanie ciepła, gotowanie na wolnym ogniu • 4 pola grzewcze • Wykrywanie patelni • Elastyczne gotowanie • Szlif z przodu • Blokada przed przypadkowym uruchomieniem • Timer • Power Management • Powłoka Clean Protect – czyszczenie wodą bez detergentów • Wykorzeczenie – szlif z przodu • Wymiary: 59 × 54 × 51 cm • Kolor: czarny



W Collection  
60 cm  
4 BOOSTER  
5 LAT  
18 POZIOMÓW MOCY

2 099,-

Płyta indukcyjna W Collection

WFS4160BF

4 programy 6. Zmysł: gotowanie na wolnym ogniu, roztopianie, zagotowanie wody, utrzymanie w cieple • FlexiSide • Sterowanie sliderem dla każdego pola grzewczego • Chef Control • Booster dla każdego pola • Elastyczne gotowanie • Wykrywanie patelni • Wskaźnik ciepła resztkowego • Power Management • Blokada przed przypadkowym uruchomieniem • Szlif z przodu • Wymiary: 5,4 × 59 × 51 cm • Kolor: czarny



W Collection  
5 LAT  
75 cm  
TURBO

1 409,-

Płyta gazowa W Collection

AKWL728NB

Chromowane Pokręta W Collection • Palnik podwójna korona 4000 W • Szybkie wrzenie • Precyzyjna skokowa regulacja płomienia MultiLevel Flame – 9 poziomów mocy • Zapalarka w pokrętle • 5 palników • Ruszty żeliwne • Sterowanie mechaniczne • Sterowanie z frontu • Zapalarka w pokrętle • Zabezpieczenie przeciw wypływowi gazu • Możliwość instalacji na równi z blatem • Wymiary: 41 × 73 × 51 cm • Kolor: czarny



W Collection  
5 LAT  
75 cm  
TURBO

1 259,-

Płyta gazowa W Collection

GMWL728IXL

Powłoka iXelium • Chromowane pokręta W Collection • Precyzyjna skokowa regulacja płomienia MultiLevel Flame – 9 poziomów mocy • Szybkie wrzenie • Zapalarka w pokrętle • Ruszty żeliwne • Sterowanie z frontu • Zabezpieczenie przeciw wypływowi gazu • Palnik podwójna korona 4 kW • 5 palników • Wymiary: 41 × 73 × 51 cm • Kolor: inox



W Collection  
5 LAT  
60 cm  
TURBO

1 259,-

Płyta gazowa W Collection

AKWL628IXL

Powłoka iXelium • Chromowane pokręta W Collection • Precyzyjna skokowa regulacja płomienia MultiLevel Flame – 9 poziomów mocy • Szybkie wrzenie • Zapalarka w pokrętle • Ruszty żeliwne • Sterowanie z frontu • Zabezpieczenie przeciw wypływowi gazu • Palnik podwójna korona 3,5 kW • 4 palniki • Wymiary: 41 × 56 × 48 cm • Kolor: inox



A+  
90 cm  
W Collection  
801 M<sup>3</sup>/H  
5 LAT  
76 dB(A)

3 659,-

Okap wertykalny szklany W Collection

WHVS90FLTCK

Bezczotkowy silnik indukcyjny • Funkcje: booster • Double Level Booster, ZenMode, AirSense, LightSense, CookSense, Connectivity – 6th Sense Live App • Sterowanie dotykowe • Płynna prędkość pracy • Wentylacja obwodowa • Oświetlenie LED • 1 filtr przeciwłuszczowy • 2 filtry węglowe • Wymiary: 105 × 89,8 × 37 cm • Kolor: czarne szkło



B  
90 cm  
W Collection  
730 M<sup>3</sup>/H  
5 LAT  
76 dB(A)

2 199,-

Okap wertykalny szklany W Collection

WHVS93FLTBS5/1

Booster • ZenMode • Wentylacja obwodowa • Sterowanie dotykowe • 3 stopnie pracy wentylatora • 1 silnik • Oświetlenie LED • 1 filtr przeciwłuszczowy • 2 filtry węglowe • Wymiary: 48,6 × 89,5 × 33,5 cm • Kolor: czarna stal nierdzewna



B  
60 cm  
W Collection  
660 M<sup>3</sup>/H  
5 LAT  
68 dB(A)

1 519,-

Okap kominowy W Collection

WHVF63FLTK

Sterowanie Touch Control • 3 stopnie pracy wentylatora • Boost presence • Oświetlenie LED • Filtr przeciwłuszczowy aluminiowy • Wymiary: 113 × 59,8 × 32,5 cm • Kolor: czarne szkło



Piekarnik

**AKZM8480NB / AKZM8480S / AKZM8480WH**

6. Zmysł – programy automatyczne dla 6 kategorii żywności • Piroлиза • Ready2Cook • Gotowanie wielopoziomowe • Booster • Cook3 • Sterowanie: Centralne pokrętko • Zabezpieczenie przed dziećmi • Eco Termoobieg • Wyrastanie ciasta • Utrzymanie w ciepłe • Miękkie domykanie drzwi • Wymiary: 59,5 × 59,5 × 54,2 cm • Kolory: szampański / czarny / biały

2 249,-



Piekarnik

**AKZ96230IX / AKZ96230NB / AKZ96230WH / AKZ96230S**

6. Zmysł – programy automatyczne dla 6 kategorii żywności • Maxi Cooking • Funkcje specjalne: czyszczenie katalityczne • Cook3 • Powłoka Silver Ice w modelu AKZ9 6230 IX • Sterowanie: centralne pokrętko • 16 programów Auto • Termoobieg • Eco Termoobieg • Wyrastanie ciasta • Utrzymanie w ciepłe • 2 szyby w drzwiach • Zabezpieczenie przed dziećmi – programy automatyczne dla 6 kategorii żywności Miękkie domykanie drzwi • Wymiary: 59,5 × 59,5 × 56,4 cm • Kolory: inox / czarny / biały / szampański

1 829,-



Kuchenka mikrofalowa

**AMW730SD / AMW730NB / AMW730IX / AMW730WH**

6. Zmysł – programy automatyczne dla 3 rodzajów przygotowywania żywności • Jet Defrost • Jet Start • Crisp • System emisji mikrofal 3D • Sterowanie: centralne pokrętko • Moc grilla 800 W • Moc mikrofal 1000 W • Wymiary: 38,5 × 59,5 × 46,8 cm • Kolory: szampański / czarny / inox / biały

1 939,-

1 829,-

1 879,-



Piekarnik

**AKZ99480NB / AKZ99480IX**

Termosonda • 6. Zmysł – programy automatyczne dla 6 kategorii żywności • Komora XXL • Czyszczenie pyrolityczne • Funkcja Ready2Cook • Funkcja Cook3 – gotowanie wielopoziomowe • Multifunkcja 16 • Sterowanie centralnym pokrętkiem • Eco termoobieg • Chłodne drzwi • Miękkie zamykanie drzwi • Wymiary: 59,5 × 59,5 × 56,4 cm • Kolory: czarny / inox

2 249,-

! NOWOŚĆ



Piekarnik

**OMSR58RU1SB**

- Multifunkcja 8
- Cook3
- Flexi Clean
- Czyszczenie pyrolityczne
- Steam+ – pieczenie z wykorzystaniem pary wodnej
- Click&Clean – łatwy i szybki demontaż szyb piekarnika bez dodatkowych narzędzi
- Wymuszony obieg powietrza
- Sterowanie elektroniczne

- Chowane pokrętki
- Maxi Cooking
- Grill • Program Pizza
- Timer
- Soft Closing
- Cool Safe Door (3 szyby)
- Wymiary: 59,5 × 59,5 × 55,1 cm
- Kolor: czarny

1 999,-

5 LAT A+ 71 L 8 FUNKCJI

! NOWOŚĆ



Piekarnik

**OMSR58CU1SX**

Multifunkcja 8 • Cook3 • Czyszczenie katalityczne • Steam+ – pieczenie z wykorzystaniem pary wodnej • Click&Clean – łatwy i szybki demontaż szyb piekarnika bez dodatkowych narzędzi • Chowane pokrętki • Maxi Cooking • Przechylny grill ułatwiający czyszczenie • Programy automatyczne Chleb i Pizza • Timer • Soft Closing • Wymiary: 59,5 × 59,5 × 55,1 cm • Kolor: inox

1 799,-

71 L 8 FUNKCJI 5 LAT A+

! NOWOŚĆ



Piekarnik

**AKZ96490NB**

6. Zmysł – programy automatyczne dla 6 kategorii żywności • Ready2Cook • Wymuszony obieg powietrza • SoftClosing • Cook3 • System czyszczenia pyrolitycznego • Sterowanie centralnym pokrętkiem • Utrzymanie ciepła • Wyrastanie ciasta • Eco termoobieg • Miękkie domykanie drzwi • Wymiary: 59,5 × 59,5 × 56,4 cm • Kolor: czarny

1 799,-

5 LAT A+ 73 L

! NOWOŚĆ



Piekarnik

**OMR58CU1B**

Multifunkcja 8 • Cook3 • Czyszczenie katalityczne • Termoobieg eco • Sterowanie elektroniczne • Chowane pokrętki • Maxi Cooking • Turbo grill • Przechylny grill ułatwiający czyszczenie • Programy automatyczne Chleb i Pizza • Click&Clean – łatwy i szybki demontaż szyb piekarnika bez dodatkowych narzędzi • Timer • Soft Closing • Wymiary: 59,5 × 59,5 × 55,1 cm • Kolor: czarny

1 549,-

71 L 8 FUNKCJI 5 LAT A+

! NOWOŚĆ



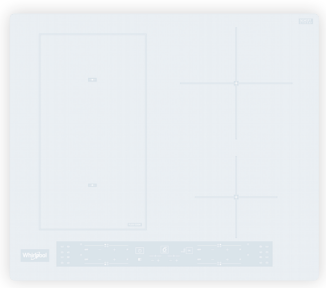
Kuchenka mikrofalowa z grillem

**MBNA920B**

Jet Start • Jet Defrost • Technologia 3D • Grill kwarcowy • Rozmrażanie • Sterowanie elektroniczne • Moc grilla: 700 W • Moc mikrofal: 750 W • Zegar • Możliwość zabudowy w górnej szafce lub słupku • Blokada przed dziećmi • Wymiary: 38,2 × 59,5 × 32 cm • Kolor: czarny

1 249,-

38,2 cm 22 L 4 POZIOMY MOCY 5 LAT LCD



60 cm

9 POZIOMÓW MOCY

5 LAT BOOSTER

**2 199,-**

 Płyta indukcyjna W Collection  
**WLB4560NEW**

Technologia 6th Sense • 4 programy automatyczne dla każdego pola płyty; funkcja gotowania na wolnym ogniu, funkcja rozpuszczanie, utrzymywanie ciepła, zagotowanie wody • Strefa FlexiCook – elastyczne gotowanie • Wyrzucanie patelni • Timer • Booster dla każdego pola • Wskaźnik ciepła resztkowego • Blokada przed przypadkowym uruchomieniem • Power Management 230/420 V • Niezależne sterowanie +/- dla każdego pola grzewczego • Możliwy montaż na równi z blatem • Wymiary: 5,4 × 59 × 51 cm • Kolor: biały



60 cm

9 POZIOMÓW MOCY

5 LAT BOOSTER

**2 399,-**

 Płyta indukcyjna W Collection  
**WLB6860NES**

Technologia 6th Sense • 4 programy automatyczne dla każdego pola płyty; funkcja gotowania na wolnym ogniu, funkcja rozpuszczanie, utrzymywanie ciepła, zagotowanie wody • Strefa FlexiCook – elastyczne gotowanie • Wyrzucanie patelni • Timer • Booster dla każdego pola • Wskaźnik ciepła resztkowego • Blokada przed przypadkowym uruchomieniem • Power Management 230/420 V • Niezależne sterowanie +/- dla każdego pola grzewczego • Możliwy montaż na równi z blatem • Wymiary: 5,4 × 59 × 51 cm • Kolor: szampański



60 cm

9 POZIOMÓW MOCY

5 LAT BOOSTER

**1 899,-**

 Płyta indukcyjna W Collection  
**WLB1160BF**

6. Zmysł – 4 programy automatyczne dla każdego pola płyty; utrzymywanie ciepła, roztopianie, wolne gotowanie (duszenie), doprowadzenie do wrzenia • Strefa FlexiCook – elastyczne gotowanie • 9 poziomów mocy + Booster • Power Management • Timer • Wskaźnik ciepła resztkowego • Blokada przed dziećmi • Szlif z jednej strony • Niezależne sterowanie +/- dla każdego pola grzewczego • Wymiary: 5,4 × 59 × 51 cm • Kolor: czarny



60 cm

9 POZIOMÓW MOCY

5 LAT BOOSTER

**1 699,-**

 Płyta indukcyjna  
**WBB8360NE**

6. Zmysł – 4 programy automatyczne dla każdego pola płyty; utrzymywanie ciepła, roztopianie, wolne gotowanie (duszenie), doprowadzenie do wrzenia • Strefa CONNEXION ZONE – elastyczne gotowanie • 9 poziomów mocy + Booster • Power Management • Timer • Wskaźnik ciepła resztkowego • Blokada przed dziećmi • Możliwy montaż na równi z blatem • Niezależne sterowanie +/- dla każdego pola grzewczego • Wymiary: 5,4 × 59 × 51 cm • Kolor: czarny



60 cm

9 POZIOMÓW MOCY

5 LAT BOOSTER

**1 349,-**

 Płyta indukcyjna  
**WSQ2160NE**

6. Zmysł – 4 programy automatyczne; utrzymywanie ciepła, roztopianie, wolne gotowanie (duszenie), doprowadzenie do wrzenia • 9 poziomów mocy + Booster • Power Management • Timer • Wskaźnik ciepła resztkowego • Blokada przed dziećmi • Możliwy montaż na równi z blatem • Wymiary: 5,4 × 59 × 51 cm • Kolor: czarny



5 LAT

60 cm

TURBO

NB **1 099,-**

S / WH **1 209,-**

Płyta gazowa

**AKTL629NB / AKTL629S / AKTL629WH**

Pełne ruszty żeliwne • Palnik podwójna korona 3,5 kW • Szybkie wrzenie • Chromowane pokręta • Precyzyjna skokowa regulacja płomienia MultiLevel Flame – 9 poziomów mocy • Sterowanie mechaniczne z frontu • Zapalarka w pokrętle • Zabezpieczenie przeciw wypływowi gazu • Możliwość instalacji na równi z blatem • Wymiary: 4,1 × 56 × 49 cm • Kolory: czarny / szampański / biały



5 LAT

60 cm

TURBO

**1 049,-**

Płyta gazowa

**AKT625WH**

Ruszty żeliwne • Palnik podwójna korona 3,5 kW, Szybkie wrzenie • Sterowanie mechaniczne z frontu • Zapalarka w pokrętle • Zabezpieczenie przeciw wypływowi gazu • Wymiary: 4,1 × 56 × 49 cm • Możliwość instalacji na równi z blatem • Kolor: biały



5 LAT

60 cm

TURBO

**839,-**

Płyta gazowa

**TGML661NB**

Pokręta z przodu • 4 palniki • Żeliwny ruszt z gumowymi stopkami • Palnik podwójna korona • Precyzyjna skokowa regulacja płomienia MultiLevel Flame – 9 poziomów mocy • Zapalarka w pokrętle • Elektromagnetyczne urządzenie zabezpieczające dla każdego palnika • Zabezpieczenie przeciw wypływowi gazu • Palnik podwójna korona • Precyzyjna skokowa regulacja płomienia • Wymiary: 3,8 × 58 × 51 cm • Kolor: czarne szkło



5 LAT

60 cm

TURBO

**789,-**

Płyta gazowa

**TGML661X**

Pokręta z przodu • 4 palniki • Żeliwny ruszt z gumowymi stopkami • Palnik podwójna korona • Precyzyjna skokowa regulacja płomienia MultiLevel Flame – 9 poziomów mocy • Zapalarka w pokrętle • Elektromagnetyczne urządzenie zabezpieczające przeciw wypływowi gazu dla każdego palnika • Wymiary: 3,8 × 58 × 51 cm • Kolor: inox



5 LAT

60 cm

TURBO

**999,-**

Płyta gazowa

**AKT625NB1**

Ruszty żeliwne • Palnik podwójna korona 3,5 kW, Szybkie wrzenie • Sterowanie mechaniczne z frontu • Zapalarka w pokrętle • Zabezpieczenie przeciw wypływowi gazu • Wymiary: 4,1 × 56 × 49 cm • Możliwość instalacji na równi z blatem • Kolory: czarny / biały



**A**  
60 cm  
650 M<sup>3</sup>/H  
5 LAT 65 dB(A)  
**1 209,-**

Okap kominowy

**WHVP62FTW / SD**

4 stopnie pracy wentylatora • Praca jako wyciąg albo pochłaniacz • Sterowanie elektroniczne Touch Control • Minutnik • Oświetlenie LED • Filtr przeciw tłuszczowy aluminiowy • Filtr węglowy w zestawie • Wymiary: 37-70 × 59,8 × 32,6 cm • Kolory: białe szkło / srebrne szkło



**A**  
80 cm  
650 M<sup>3</sup>/H  
5 LAT 65 dB(A)  
**1 149,-**

Okap kominowy

**WHVP82FLTK**

Praca w trybie wyciągu i pochłaniacza (filtr węglowy w zestawie) • 4 prędkości pracy • Sterowanie elektroniczne dotykowe • Zasysanie obwodowe • Minutnik • Zmywalny filtr aluminiowy • Oświetlenie LED (2 × 3 W) • Wymiary: 36 × 79,8 × 32,6 cm • Kolor: czarny



**A**  
60 cm  
650 M<sup>3</sup>/H  
5 LAT 65 dB(A)  
**999,-**

Okap kominowy

**AKR62FLTK**

4 stopnie pracy wentylatora • Praca jako wyciąg albo pochłaniacz • Sterowanie elektroniczne Touch Control • Praca jako wyciąg albo pochłaniacz • Minutnik • Oświetlenie LED • Filtr przeciw tłuszczowy aluminiowy • Filtr węglowy w zestawie • Wymiary: 37-70 × 59,8 × 32,6 cm • Kolor: czarne szkło



**D**  
60 cm  
304 M<sup>3</sup>/H  
5 LAT 62 dB(A)  
**679,-**

Okap do zabudowy

**AKR750GSD**

Sterowanie mechaniczne • 3 stopnie pracy wentylatora • Praca jako pochłaniacz / wyciąg • Oświetlenie LED • Filtr węglowy • Filtr aluminiowy • Wymiary: 18 × 59,9 × 30 cm • Kolor: szampański



**D**  
60 cm  
304 M<sup>3</sup>/H  
5 LAT 62 dB(A)  
**629,-**

Okap do zabudowy

**AKR750GK**

Sterowanie mechaniczne • 3 stopnie pracy wentylatora • Praca jako pochłaniacz / wyciąg • Oświetlenie LED • Filtr węglowy • Filtr aluminiowy • Wymiary: 18 × 59,9 × 30 cm • Kolor: czarny



**C**  
53,4 cm  
224 M<sup>3</sup>/H  
5 LAT 54 dB(A)  
**579,-**

Okap

**WCT64FLYX**

Filtr węglowy • Filtr przeciw tłuszczowy • Filtr przeciwzapachowy • Supercicha • Sterowanie analogowe • Minutnik • Oświetlenie LED • Wymiary: 17,7 × 53,4 × 30 cm

**! NOWOŚĆ**



**B**  
3 299,-  
Zmywarka 60 cm  
**W8IHT58TS**  
• 6. Zmyśl • Maxi Space  
• 3 programy automatyczne  
• Flexi Space  
• PowerCleanPRO™  
• Światło na podłodze: czas do końca, czas do rozpoczęcia przy opóźnionym starcie, wskaźnik braku soli  
• Trzeci kosz Space Clean (mycie szklanek o wys. do 13 cm)  
• Regulacja wysokości górnego kosza  
• Natural Dry  
• Ochrona szkła  
• Opóźnienie startu (1-24 h)  
• Supercicha – zaledwie 38 dB(A)  
• AquaStop  
• Wnętrze ze stali nierdzewnej  
• Wymiary: 82 × 59,8 × 55,5 cm

5 LAT 60 cm 14 9,5 38 10  
KOMPLETOWY NACZYŃ LITRA dB(A) PROGRAMÓW  
1/2 WSADU

**! NOWOŚĆ**



**C**  
2 599,-  
Zmywarka 60 cm  
**W7IHP42L**  
• 6. Zmyśl – MaxiSpace  
• 3 programy automatyczne  
• Flexi Space  
• Elastyczny trzeci kosz  
• PowerCleanPRO™  
• Natural Dry  
• Ochrona szkła  
• Opóźnienie startu (1-24 h)  
• Supercicha  
• Sygnał świetlny informujący o trwaniu programu  
• Zabezpieczenie wody AquaStop  
• Instalacja EasyFit  
• Brak konieczności podcinania cokołu  
• Wnętrze: stal nierdzewna  
• Wymiary: 82 × 59,8 × 55,5 cm

5 LAT 60 cm 15 9,5 42 10  
KOMPLETOWY NACZYŃ LITRA dB(A) PROGRAMÓW  
1/2 WSADU



Nowe zmywarki  
**MaxiSpace**

Dodatkowa przestrzeń i elastyczność

Dzięki **10% większej przestrzeni\***, która pomieści nawet większe naczynia, nic nie pozostanie w zlewie.

\*Dodatkowo zaawansowane technologie zapewniają doskonałe wyniki w zakresie zmywania i oszczędzania wody i prądu. Nowa zmywarka dostępna jest w klasie energetycznej B, co pozwala zaoszczędzić ponad 15% energii w porównaniu z klasą C.



**D** A ↑ G

**5** LAT 9,5 LITRA

60 cm 43 dB(A)

14 KOMPLETOW NACZYŃ 10 PROGRAMÓW

**2 819,-**

Zmywarka

### WIP403PLES

6. Zmysł • Elastyczny (składany) trzeci kosz • NaturalDry • Przesuwne zawiasy • PowerClean PRO™ • FlexiSpace • Opcja zmywania strefowego Multizone • Program Dezynfekujący • Automatycki czujnik 6th Sense • Sterowanie elektroniczne • Światło na podłodze • Samoczyszczenie • Zabezpieczenie AquaStop • Regulowane nożki • Elektroniczny wskaźnik braku soli i nabyszczacza • Stalowe wnętrze • Wymiary: 82 × 59,8 × 55,5 cm



**D** A ↑ G

**5** LAT 9,5 LITRA

60 cm 44 dB(A)

14 KOMPLETOW NACZYŃ 8 PROGRAMÓW

**2 249,-**

Zmywarka

### WIC3C34PFES

6. Zmysł • Trzeci kosz • Przesuwne zawiasy • NaturalDry • PowerClean PRO™ • FlexiSpace • Multizone • Automatycki czujnik 6th Sense • Sterowanie elektroniczne • Światło na podłodze • Regulowane nożki • Elektroniczny wskaźnik braku soli i nabyszczacza • Regulacja wysokości górnego kosza • Zabezpieczenie Aqua-Stop • Stalowe wnętrze • Wymiary: 82 × 59,8 × 55,5 cm



**E** A ↑ G

**14** KOMPLETOW NACZYŃ

9,5 LITRA

60 cm 46 dB(A)

8 PROGRAMÓW

**2 199,-**

Zmywarka

### WIS7020PEF

6. Zmysł • Trzeci kosz • Przesuwne zawiasy • PowerClean Pro™ • NaturalDry • FlexiSpace • Multizone • Automatycki czujnik 6th Sense • Sterowanie elektroniczne • Sygnał świetlny informujący o końcu zmywania • Regulowane nożki • Elektroniczny wskaźnik braku soli i nabyszczacza • Zabezpieczenie Aqua-Stop • Regulacja wysokości górnego kosza • Wymiary: 82 × 59,8 × 55,5 cm



**D** A ↑ G

43 dB(A)

**5** LAT 9 PROGRAMÓW

45 cm

10 KOMPLETOW NACZYŃ

**2 349,-**

Zmywarka

### WSIP4033PFE

9 programów (w tym automatyczne 6. Zmysł) • PowerClean PRO™ • Trzeci kosz • Sterowanie elektroniczne • Automatyckie otwieranie drzwi Natural Dry • Światło na podłodze • Opóźniony start • Regulacja wysokości górnego kosza • Zabezpieczenie Aqua-Stop • Wskaźnik braku soli i nabyszczacza • Wymiary: 82 × 44,8 × 55,5 cm



**E** A ↑ G

10 KOMPLETOW NACZYŃ

43 dB(A)

**5** LAT 8 PROGRAMÓW

45 cm

**1 989,-**

Zmywarka

### WSIO3T223PCEX

8 programów (w tym automatyczne 6. Zmysł) • Sterowanie elektroniczne • Tacka na sztućce • PowerClean PRO™ • Opóźniony start • Regulacja wysokości górnego kosza • Sygnalizacja pracy – światło na podłodze • Zabezpieczenie AquaStop • Wskaźnik braku soli i nabyszczacza • Brak konieczności podcinania cokołu • Stalowe wnętrze • Wymiary: 82 × 44,8 × 55,5 cm



**F** A ↑ G

45 cm

10 KOMPLETOW NACZYŃ

47 dB(A)

**5** LAT 6 PROGRAMÓW

**1 679,-**

Zmywarka

### WSIC3M17

6 programów (w tym automatyczne 6. Zmysł) • Sterowanie elektroniczne • Opóźniony start • Regulacja wysokości górnego kosza • Zabezpieczenie Aqua-Stop • Wskaźnik braku soli i nabyszczacza • Brak konieczności podcinania cokołu • Stalowe wnętrze • Wymiary: 82 × 44,8 × 55,5 cm

**NOWOŚĆ**

**E** A ↑ G



Chłodziarko-zamrażarka do zabudowy

### WHSP70T262P

Push to Open – możliwość instalacji bezuchwytowej • 6. Zmysł • Total NoFrost • Full Metal Multiflow • Multi Fresh Box z 3 różnymi temperaturami • FreshBox+ z Fresh Pad • Składana półka Flexi Shelf+ • Technologia ZenInverter • Pojemność chłodziarki 295 l • Pojemność zamrażarki 99 l • Szybkie chłodzenie • Szybkie zamrażanie • Tryb Wakacje • Alarm otwartych drzwi • Oświetlenie LED premium (boki + góra) • Wymienne uszczelki • Szufłada Easy Acces w zamrażarce • Zmiana kierunku otwierania drzwi • Wymiary: 193,5 × 69 × 55,1 cm • Kolor wnętrza: silver grey

**NOWOŚĆ**

**E** A ↑ G



Chłodziarko-zamrażarka do zabudowy

### WHSP70T241P

Push to Open – możliwość instalacji bezuchwytowej • 6. Zmysł • Total NoFrost • Full Metal Multiflow • Multi Fresh Box z 3 różnymi temperaturami • FreshBox+ z Fresh Pad • Składana półka Flexi Shelf+ • Technologia ZenInverter • Pojemność chłodziarki 295 l • Pojemność zamrażarki 99 l • Szybkie chłodzenie • Szybkie zamrażanie • Tryb Wakacje • Alarm otwartych drzwi • Oświetlenie LED • Wymienne uszczelki • Szufłada Easy Acces w zamrażarce • Zmiana kierunku otwierania drzwi • Wymiary: 193,5 × 69 × 55,1 cm

**F** A ↑ G



Chłodziarko-zamrażarka do zabudowy

### SP40801EU1

Pojemność całkowita 400 l • Technologie: 6. Zmysł Fresh Control • 6. Zmysł Freez Control • Taca Stop Frost – rozmrażanie zamrażarki w 1 min • Szerokość urządzenia 69 cm • Sterowanie elektroniczne • Wyświetlacz wewnętrzny • Pojemność chłodziarki 299 l • Pojemność zamrażarki 101 l • 3 półki w chłodziarce • 3 szufłady w zamrażarce • Oświetlenie LED • Uniwersalna szufłada Mono Crisper • Szybkie zamrażanie • Wentylator Slim • Wymienne uszczelki • Zmiana kierunku otwierania drzwi • Wymiary: 193,5 × 69 × 54,5 cm

**D** A ↑ G

193,5 cm

**5** LAT  
193,5 cm  
280L  
32 dB(A)  
NoFrost

**4 649,-**

Chłodziarko-zamrażarka do zabudowy  
**WHC20T593P**

Technologia 6. Zmysł • MultiFlow • Multi Fresh Box z 3 różnymi temperaturami • Fresh Box+ • Deli Box • Szufłada Easy Acces w zamrażarce • Push to open – możliwość instalacji bezuchwytywnej • Technologia ZenInverter • Pojemność chłodziarki: 212 l • Pojemność zamrażarki: 68 l • Zdolność zamrażania: 7 kg/24 h • Tryb wakacyjny • Total NoFrost • Oświetlenie LED • Wymienne uszczelki • Zmiana kierunku otwierania drzwi • Wymiary: 193,5 × 54 × 54,5 cm

**C** A ↑ G

**5** LAT  
177 cm  
250L  
32 dB(A)  
NoFrost

niskie zużycie prądu

**4 339,-**

Chłodziarko-zamrażarka do zabudowy  
**WHC18T574P**

Push to open – możliwość instalacji bezuchwytywnej • Technologia 6. Zmysł • Total NoFrost • MultiFresh Box z 3 różnymi temperaturami • Składana półka Flexi Shelf+ • Technologia ZenInverter • Możliwość regulacji półek na drzwiach • Uchwyt na butelki 2 w 1 • Szufłada Easy Access • FreshBox+ • Pojemność chłodziarki 182 l • Pojemność zamrażarki 68 l • Szybkie chłodzenie • Szybkie mrożenie • Tryb Wakacje • Alarm otwartych drzwi • Wymienne uszczelki • Zmiana kierunku otwierania drzwi • Wymiary: 177 × 54 × 54,5 cm

**C** A ↑ G

**5** LAT  
177 cm  
250L  
32 dB(A)  
NoFrost

**4 299,-**

Chłodziarko-zamrażarka do zabudowy  
**WHC18T594**

Technologia 6. Zmysł • Total NoFrost • MultiFresh Box z 3 różnymi temperaturami • Składana półka Flexi Shelf+ • Technologia ZenInverter • Możliwość regulacji półek na drzwiach • Uchwyt na butelki 2 w 1 • Szufłada Easy Access • FreshBox+ • Fresh Pad • Pojemność chłodziarki 182 l • Pojemność zamrażarki 68 l • Szybkie chłodzenie • Szybkie mrożenie • Tryb Wakacje • Alarm otwartych drzwi • Zmiana kierunku otwierania drzwi • Wymienne uszczelki • Wymiary: 177 × 54 × 54,5 cm

**Możliwość połączenia w jedno dwudrzwiowe urządzenie**

**F** A ↑ G

**5** LAT  
177,1 cm  
210L  
39 dB(A)  
NoFrost

**2 929,-**

Zamrażarka do zabudowy  
**AFB18401**

Sterowanie elektroniczne • Wyświetlacz wewnętrzny • Oświetlenie wnętrza • 6 szuflad • 6. Zmysł • NoFrost • Funkcja szybkiego mrożenia • Wymiary: 177,1 × 54 × 54,5 cm

**F** A ↑ G

**5** LAT  
177,1 cm  
318L  
34 dB(A)

**2 979,-**

Chłodziarka do zabudowy  
**ARG18081**

Sterowanie elektroniczne • Pojemność chłodziarki 318 l • 7 półek w chłodziarce • Automatyczne rozmrażanie • Zawiasy prawostronne z możliwością zmiany stron • Regulowana temperatura • Wewnętrzny wentylator • Stelaż na butelki • Szklane półki • Wymiary: 177,1 × 54 × 54,5 cm

**Pakietowe**

**PROMOCJE**

**PROMOCJA „PLUS 1”**

**-75%\***

**4 + 1 Z RABATEM 75%**

Kup 5 produktów Whirlpool z różnych grup produktowych, a za najtańszy zapłacisz **75% mniej!**\*

- \* Promocja nie łączy się z innymi promocjami oprócz promocji „5 lat gwarancji”.
- \* Promocja może być stosowana zamiennie z Promocją MULTI, ale promocje te nie łączą się.
- \* Promocja dotyczy wyłącznie urządzeń z katalogu.
- \* W promocji nie biorą udziału produkty wolnostojące.
- \* W zestawie musi się znaleźć piekarnik z linii W Collection.
- \* Regulamin promocji dostępny też w Studiach Sieci GT.
- \* W skład zestawu może wejść chłodziarko-zamrażarka z serii WQ9.

**-50%\***

**3 + 1 Z RABATEM 50%**

Kup 4 produkty Whirlpool z różnych grup produktowych, a za najtańszy zapłacisz **50% mniej!**\*

- \* Promocja nie łączy się z innymi promocjami oprócz promocji „5 lat gwarancji”.
- \* Promocja może być stosowana zamiennie z Promocją MULTI, ale promocje te nie łączą się.
- \* Promocja dotyczy wyłącznie urządzeń z katalogu.
- \* W promocji nie biorą udziału produkty wolnostojące.
- \* Regulamin promocji dostępny też w Studiach Sieci GT.

NOWOŚĆ

F A ↑ G



5 LAT  
193,5 cm  
280L  
33 dB(A)  
NoFrost

3 249,-

Chłodziarko-zamrażarka do zabudowy

**WHC20T121**

Technologia 6th Sense • Total NoFrost • System Multiflow • Szybkie chłodzenie • Zarządzanie przestrzenią • Komora szybkiego zamrażania • 2 szuflady zamrażarki + szuflada Easy Acces • 4 regulowane balkoniki • Komora na nabiał • Wentylacja • Zmiana kierunku otwierania drzwi • Szklane półki • Elektroniczne sterowanie • Oświetlenie LED • Wymienne uszczelki • Zmiana kierunku otwierania drzwi • Wymiary: 193,5 × 54 × 54,5 cm • Kolor: biały

E A ↑ G



5 LAT  
193,5 cm  
306L  
35 dB(A)  
StopFrost

3 239,-

Chłodziarko-zamrażarka do zabudowy

**ART9811SF2**

Technologia 6. Zmysł • FreshControl • Fresh Box • Everest - duża przestrzeń do przechowywania • Sterowanie elektroniczne • Szybkie chłodzenie • 5 półek w chłodziarce • 3 szuflady w zamrażarce • Pojemność chłodziarki: 227 l • Pojemność zamrażarki: 79 l • EnergySaving • Taca StopFrost - rozmrażanie zamrażarki w 1 min • LessFrost • Oświetlenie LED • Wymienne uszczelki • Zmiana kierunku otwierania drzwi • Wymiary: 193,5 × 54 × 54,5 cm

F A ↑ G



5 LAT  
177 cm  
250L  
32 dB(A)  
NoFrost

2 879,-

Chłodziarko-zamrażarka do zabudowy

**WHC18T31**

Total No Frost • Szuflada Fresh Box+ • Półka na nabiał • Pojemność chłodziarki: 182 l • Pojemność zamrażarki: 68 l • 5 półek w chłodziarce • 2 szuflady zamrażarki + szuflada Easy Acces • Szybkie zamrażanie • Alarm wzrostu temperatury • Sterowanie elektroniczne • Wymienne uszczelki • Zmiana kierunku otwierania drzwi • Wymiary: 177 × 54 × 54,5 cm • Kolor: biały

E A ↑ G



5 LAT  
177 cm  
275L  
35 dB(A)

2 349,-

Chłodziarko-zamrażarka do zabudowy

**ART66102**

6. Zmysł Fresh Control • Sterowanie elektroniczne • Pojemność chłodziarki 195 l • Pojemność zamrażarki 80 l • Zdolność zamrażania 3,5 kg/24 h • Roczne zużycie energii 235 kWh • Oświetlenie LED • 5 półek w chłodziarce • 3 szuflady w zamrażarce • Wymiary: 177 × 54 × 54,5 cm

F A ↑ G



5 LAT  
177 cm  
275L  
35 dB(A)

1 999,-

Chłodziarko-zamrażarka do zabudowy

**ART65011**

Sterowanie mechaniczne • Pojemność chłodziarki 195 l • Pojemność zamrażarki 80 l • Zdolność zamrażania 3,5 kg/24 h • Roczne zużycie energii 299 kWh • 5 półek w chłodziarce • 3 szuflady w zamrażarce • Automatyczne rozmrażanie chłodziarki • Manualne rozmrażanie zamrażarki • Regulowana temperatura • 2 strefy temperatury • Wymiary: 177 × 54 × 54,5 cm

F A ↑ G



5 LAT  
122 cm  
189L  
36 dB(A)

1 729,-

Chłodziarka do zabudowy

**ARG7341**

Sterowanie elektroniczne • Pojemność chłodziarki 172 l • Pojemność zamrażarki 18 l • 4 półki w chłodziarce • 1 szuflada w zamrażarce • Autorozmrażanie • Regulowana temperatura • Ręczny system odszraniania • Szklane półki • Możliwość zmiany kierunku otwierania drzwi • Półka na butelki • Separator butelek • Wymiary: 122 × 54 × 54,5 cm

C A ↑ G



6 KG  
70 dB(A)  
6 PROGRAMÓW

1 699,-

Pralka ładowana od góry

**TDLR6040SPLN**

Technologia 6. Zmysł • Fresh Care • Program Odkazanie 60° • Pasek postępu programu • Wyświetlacz pozostałego czasu • Opóźnienie startu • Kontrola ilości płynu • Kontrola wyważenia • Zabezpieczenie przed dziećmi • Wymiary: 90 × 40 × 60 cm • Kolor: biały



**F** **A** **G**



187,6 cm  
560 L  
41 dB(A)  
NoFrost  
TFT  
WiFi

**15 499,-**

Chłodziarko-zamrażarka wolnostojąca

**WQ91FO1BX**

6th sense Precision Control • Triple No Frost (osobny dla każdej komory) • FlexiFreeze • Multiflow • Przestrzeń wielofunkcyjna • Kostkarka i dystrybutor wody • Filtr wody w komplecie • Aplikacja 6th Sense Live (zdalne sterowanie) • Generator ozonu • Sterowanie elektroniczne • Poj. chłodziarki 338 l • Poj. zamrażarki 216 l • 2 półki w chłodziarce • 2+4 półki w zamrażarce • Zdolność zamrażania 12,5 kg/24 h • Szybkie chłodzenie • Szybkie zamrażanie • Oświetlenie LED • Wymiary: 187,6 × 90,8 × 71,6 cm • Kolor: black steel • Wnętrze: silver grey

**F** **A** **G**



187,6 cm  
560 L  
41 dB(A)  
NoFrost  
WiFi

**14 629,-**

Chłodziarko-zamrażarka wolnostojąca

**WQ91MO1L**

6th sense Precision Control • Triple No Frost (osobny dla każdej komory) • System Multiflow • Przestrzeń wielofunkcyjna • Kostkarka i dystrybutor wody • Filtr wody w komplecie • Wyświetlacz cyfrowy • Aplikacja 6th Sense Live (zdalne sterowanie) • Generator ozonu • Pojemność chłodziarki 338 l • Pojemność zamrażarki 216 l • 2 półki w chłodziarce • 2+4 półki w zamrażarce • Zdolność zamrażania 12,5 kg/24 h • Szybkie chłodzenie • Szybkie zamrażanie • Oświetlenie LED • Wymiary: 187,6 × 90,8 × 71,6 cm • Kolor: inox look

**F** **A** **G**



191,2 cm  
335 L  
40 dB(A)  
NoFrost

**2 459,-**

Chłodziarko-zamrażarka wolnostojąca

**W7X811OX**

Technologia 6. Zmysł • Total NoFrost • Technologia Cool Breeze • Możliwość regulacji półek na drzwiach • Uchwyt na butelki • Szuflada Easy Access • FreshBox+ • Pojemność chłodziarki 231 l • Pojemność zamrażarki 104 l • Szybkie zamrażanie • Alarm otwartych drzwi • Zmiana kierunku otwierania drzwi • Wymienne uszczelki • Wymiary: 191,2 × 59,6 × 67,8 cm

**B** **A** **G**



5 L<sup>+</sup>  
9 KG  
70 dB(A)

**2 039,-**

Pralka do zabudowy

**BIWMWG91485EUU**

6. Zmysł • FreshCare+ – świeżość tkanin pozostawionych w bębnie do 6 godzin po zakończeniu cyklu prania dzięki parze wodnej i delikatnym ruchom bębna • SoftMove • Clean+ • Max. prędkość wirowania: 1400 obr./min • Wskaźniki postępu programu • Silnik Sense Inverter • Wymiary: 81,5 × 59,5 × 54,5 cm

**D** **A** **G**



5 L<sup>+</sup>  
9 KG  
70 dB(A)


**2 409,-**

Pralko-suszarka do zabudowy

**BIWDWG961485EU**

6. Zmysł • FreshCare+ – świeżość tkanin pozostawionych w bębnie do 6 godzin po zakończeniu cyklu prania dzięki parze wodnej i delikatnym ruchom bębna • Program 45 min • Wsad – pranie: 9 kg • wsad – suszenie: 6 kg • Max. prędkość wirowania: 1400 obr./min • Opcje suszenia automatycznego • Suszenie czasowe • 14 różnych programów • Opóźnienie startu 1-24 godz. • Wskaźniki postępu programu • Blokada przed przypadkowym uruchomieniem • Silnik Sense Inverter • Wymiary: 81,5 × 59,5 × 54,5 cm

**B** **A** **G**



9 KG  
71 dB(A)  
15 PROG

niskie zużycie prądu

**3 029,-**

Pralka wolnostojąca

**W7W945WBPL SUPREME SILENCE**

Technologia 6. Zmysł – świeżość tkanin do 6 godz. po zakończeniu prania • FreshCare+ • Steam Hygiene • 20-minutowy Steam Refresh • Technologia Zen • Direct Drive • AutoDose – automatyczne dozowanie detergentów • Program Mixed – ekstrakcyjny 60 dB • Program szybkie 30' • Wyświetlacz LCD z menu w j. polskim • Pojemność: 9 kg • Głośność wirowania: 71 dB • Zabezpieczenie przed dziećmi • Antybakteryjna uszczelka • Filtr push-to-open • Max. prędkość wirowania: 1400 obr./min • Wymiary: 85 × 60 × 64 cm • Kolor: biały / drzwi: czarny ekran  
Pasuje do: suszarka W7 D94WB PL SUPREME SILENCE

**NOWOŚĆ**

**C** **A** **G**



6 KG  
80 dB(A)  
8 PROG

**1 799,-**

Pralka wolnostojąca

**WRBSS6249SEU**

Technologia 6. Zmysł • Silnik inwerterowy • Max. prędkość wirowania 1200 obr./min • Wyświetlacz pozostałego czasu • Pasek postępu programu • Opóźnienie startu • Zabezpieczenie przed dziećmi • Wymiary: 85 × 59,5 × 42,5 cm • Kolor: biały

**B** **A** **G**



8 KG  
79 dB(A)

**1 599,-**

Pralka wolnostojąca

**FFB8258BVPL**

Technologia 6. Zmysł • FreshCare+ – świeżość tkanin pozostawionych w bębnie do 6 godzin po zakończeniu cyklu prania dzięki parze wodnej i delikatnym ruchom bębna • 20-minutowy Steam Refresh • SoftMove™ • Steam Hygiene • Silnik indukcyjny • Odplamianie Clean+ • Funkcja zatrzymywania i dodania prania • Wyświetlacz cyfrowy • Zabezpieczenie przed dziećmi • Wymiary: 84,5 × 59,5 × 63 cm • Kolor: biały

**A** **+** **+** **+**



9 KG  
59 dB(A)

**3 659,-**

Suszarka z pompą ciepła wolnostojąca

**W7D94WBPL**

Automatyczne czyszczenie filtra pompy ciepła • Technologia 6. Zmysł • Technologia 3Dry • FreshCare+ • 3D Air Care z systemami 3D AirFlow i SoftMove • Silnik SenselInverter • Cicha praca – zaledwie 59 dB(A) • Delikatne suszenie w niskiej temperaturze • Regulowany poziom wysuszenia: szafa, wieszak, prasowanie, ekstra suche • Opóźniony start • Wyświetlacz LCD z menu w j. polskim • Możliwość podłączenia suszarki do odpływu • Zmiana kierunku otwierania drzwi • Podwójny filtr wewn. • Oświetlenie bębna • Wymiary: 84,9 × 59,7 × 65,6 cm • Kolor: biały / drzwi: czarny

Zestaw 1

W zestawie taniej o 2 148 zł!

Cena zestawu **10 547 zł**

Cena poza zestawem 12 695 zł



73 L  
W Collection  
12 FUNKCJI  
5 LAT  
A+

**2 249,-**

Piekarnik parowy W70M44S1PBL

Biały wyświetlacz AssistedDisplay • System samoczyszczący: pyroliza • 6. Zmysł • Funkcje specjalne: Cook4, Ready2cook, Maxi Cooking, Ulubione • 40 kombinacji pieczenia • Sterowanie dotykowe • Zabezpieczenie przed dziećmi • Wymiary: 59,5 × 59,5 × 56,4 cm • Kolor: czarne szkło



W Collection  
5 LAT  
38,5 cm  
31 L

**1,-**

Kuchenka mikrofalowa W Collection W7MD440NB

Jet Defrost • Jet Start • Crisp • Steam 6. Zmysł (gotowanie na parze) • Crisp 6. Zmysł • System emisji mikrofal 3D • Smart Clean – czyszczenie hydrolytyczne • Talerz Crisp • Pojemnik do gotowania na parze Ryż&Makaron • Powłoka AFP • Sterowanie dotykowe • Moc grilla 800 W • Moc mikrofal 1000 W • Talerz obrotowy 32,5 cm • Zabezpieczenie przed dziećmi • Wymiary: 38,5 × 59,5 × 49,4 cm • Kolor: czarne szkło / inox



F A ↑ G

193,5 cm

5 LAT  
193,5 cm  
280 L  
33 dB(A)  
NoFrost

**3 249,-**

Chłodziarko-zamrażarka do zabudowy WHC20T121

Technologia 6th Sense • Total NoFrost • System Multiflow • Szybkie chłodzenie • Zarządzanie przestrzenią • Komora szybkiego zamrażania • 3 szuflady zamrażarki • 4 regulowane balkoniki • Komora na nabiał • Wentylacja • Dwustronne drzwiczki • Szklane półki • Elektroniczne sterowanie • Oświetlenie LED • Wymiary: 193,5 × 54 × 54,5 cm • Kolor: biały



5 LAT  
54 cm  
9 POZIOMÓW MOCY  
W Collection  
4 BOOSTER

**2 399,-**

Płyta indukcyjna W Collection WFS5060CPBF

Technologia 6th Sense • FlexiSide • Chef Control • 4 programy automatyczne: zagotowanie wody, rozpuszczenie, utrzymanie ciepła, gotowanie na wolnym ogniu • 4 pola grzewcze • Wykrywanie patelni • Elastyczne gotowanie • Powłoka Clean Protect – czyszczenie wodą bez detergentu • Szlif z przodu • Blokada przed przypadkowym uruchomieniem • Minutnik • Wymiary: 59 × 54 × 51 cm • Kolor: czarny



C A ↑ G  
5 LAT  
42 dB(A)  
60 cm  
10 PROGRAMÓW  
15 KOMPLETÓW NACZYŃ  
1/2 WSADU  
9,5 LITRA

**2 599,-**

Zmywarka 60 cm W7IHP42L

6. Zmysł • MaxiSpace • Flexi Space • Zdejmowany trzeci kosz • PowerCleanPRO™ • Natural Dry • Ochrona szkła • Opóźnienie startu (1-24 h) • SuperCicha • Sygnał świetlny informujący o trwaniu programu zmywania • Zabezpieczenie wody • Instalacja EasyFit • Wnętrze: stal nierdzewna • Wymiary: 82 × 59,8 × 55,5 cm

Zestaw 2

W zestawie taniej o 1 938 zł!

Cena zestawu **8 947 zł**

Cena poza zestawem 10 885 zł



73 L  
16 FUNKCJI  
5 LAT  
A+

**2 249,-**

Piekarnik AKZM8480NB

Programy automatyczne 6. Zmysł • Piroliza • Ready2Cook • Gotowanie wielopoziomowe • Cook3 • Sterowanie: Centralne pokrętko • Zabezpieczenie przed dziećmi • Eco Termoobieg • Wymiary: 59,5 × 59,5 × 54,2 cm • Kolor: czarny



5 LAT  
38,5 cm  
31 L  
8 POZIOMÓW MOCY

**1,-**

Kuchenka mikrofalowa AMW730NB

3 programy automatyczne 6. Zmysł: podgrzewanie, gotowanie, Crisp • Jet Defrost • Jet Start • System emisji mikrofal 3D • Sterowanie: centralne pokrętko • Moc grilla 800 W • Moc mikrofal 1000 W • Wymiary: 38,5 × 59,5 × 46,8 cm • Kolory: czarny



60 cm  
W Collection  
5 LAT  
18 POZIOMÓW MOCY

**2 099,-**

Płyta indukcyjna W Collection WFS4160BF

4 programy 6. Zmysł: gotowanie na wolnym ogniu, roztopianie, zagotowanie wody, utrzymanie w ciepłe • FlexiSide • Chef Control • Elastyczne gotowanie • Wykrywanie patelni • Wskaźnik ciepła resztkowego • Blokada przed przypadkowym uruchomieniem • Szlif z jednej strony • Funkcja gotowania na wolnym ogniu • Funkcja rozpuszczania • Wymiary: 5,4 × 59 × 51 cm • Kolor: czarny



D A ↑ G  
5 LAT  
9,5 LITRA  
60 cm  
44 dB(A)  
14 KOMPLETÓW NACZYŃ  
8 PROGRAMÓW

**2 249,-**

Zmywarka WIC3C34PFES

6. Zmysł • Trzeci kosz • Przesuwne zawiasy • NaturalDry • PowerClean PRO™ • FlexiSpace • Multizone • Automatyyczny czujnik 6th Sense • Sterowanie elektroniczne • Światło na podłożu • Regulowane nożki • Elektroniczny wskaźnik braku soli i nabylszycza • Regulacja wysokości górnego kosza • Zabezpieczenie Aqua-Stop • Wymiary: 82 × 59,8 × 55,5 cm



E A ↑ G

5 LAT  
177 cm  
275 L  
35 dB(A)

**2 349,-**

Chłodziarko-zamrażarka do zabudowy ART66102

6. Zmysł Fresh Control • Sterowanie elektroniczne • Pojemność chłodziarki 195 l • Pojemność zamrażarki 80 l • Zdolność zamrażania 3,5 kg/24 h • Roczne zużycie energii 235 kWh • Oświetlenie LED • 5 półek w chłodziarce • 3 szuflady w zamrażarce • Wymiary: 177 × 54 × 54,5 cm



**5** LAT  
**A**  
83 cm  
**620** M<sup>3</sup>/H

**7 499,-**

**Płyta indukcyjna zintegrowana z okapem NIKOLATESLA PRIME S BL/A/83**

**Płyta indukcyjna:** Płyta w wersji wyciąg. Do wersji pochłaniacz należy zamówić zestaw do recyrkulacji KIT0167757 w cenie 999 zł • Funkcja Auto Capture - okap automatycznie dostosowuje się do liczby i mocy używanych stref gotowania • Delay Switch Off • 4 pola grzewcze Touch Control • Szerokość 83 cm

**Okap:** Wydajność max 620 m<sup>3</sup>/godz. • Prędkość pochłaniania 5,1 m/s



BL/A/72  
**8 499,-**

**5** LAT **A** 72 cm 620 M<sup>3</sup>/H 57 dB(A)

**5** LAT **A** 60 cm 620 M<sup>3</sup>/H 57 dB(A)

*Płyta indukcyjna zintegrowana z okapem*

**NIKOLATESLA FIT BL/A/72 / NIKOLATESLA FIT BL/A/60**

**Płyta indukcyjna:** Dostosowana do szafek o szerokości 60 cm • 4 pola grzewcze • Funkcja Auto Capture – okap automatycznie dostosowuje się do liczby i mocy używanych stref gotowania • Kolor: czarne szkło

**Okap:** Praca jako wyciąg • Wydajność max 620 m<sup>3</sup>/h • Prędkość pochłaniania 5,1 m/s • Poziom hałasu 45–57 dB(A)

Do pracy w wersji pochłaniacza należy zamówić zestaw do recyrkulacji KIT0167757 w cenie 999 zł



BL/F/83  
**10 999,-**

**5** LAT **A** 83 cm 536 M<sup>3</sup>/H 65 dB(A)

**5** LAT **A** 83 cm 647 M<sup>3</sup>/H 59 dB(A)

*Płyta indukcyjna zintegrowana z okapem*

**NIKOLATESLA ONE BL/F/83 / NIKOLATESLA ONE BL/A/83**

**Płyta indukcyjna:** Funkcja Auto Capture - okap automatycznie dostosowuje się do liczby i mocy używanych stref gotowanie • 4 pola grzewcze

**Okap:** Prędkość pochłaniania 5,1 m/s

**BL/F/83:** Praca jako pochłaniacz  
**BL/A/83:** Praca jako wyciąg



*Okap wyspowy*

**IKONA LIGHT BL/F/60  
IKONA LIGHT IX/F/60  
IKONA LIGHT WH/F/60**

**Sterowanie:** 3 biegi + bieg intensywny, Touch Control • Praca w trybie pochłaniacza • Oświetlenie: listwa LED 1 × 7 W (3500 K) • Wydajność: 250-610 m<sup>3</sup>/godz. • Kolor: czarny matowy / stal nierdzewna / biały

**2 999,-**

**A**  
610 M<sup>3</sup>/H  
67 dB(A)  
60 cm



*Okap przyścienny*

**Adèle BLIX A/90/60  
Adèle BL MAT A/90/60**

**Sterowanie:** 3 stopnie pracy wentylatora + bieg intensywny • Praca w trybie wyciągu lub pochłaniacza • Oświetlenie: listwa LED 1 × 7 W (3000 K) • Filtr węglowy w zestawie • Kolor: czarny + czarne szkło / stal nierdzewna + czarne szkło

A/90  
**2 699,-**

A/60  
**2 599,-**

**D**  
770 M<sup>3</sup>/H  
69 dB(A)  
90 cm  
60 cm



*Okap wyspowy*

**Tube Pro Island BL MAT/A 43  
Tube Pro Island IX/A/43  
Tube Pro Island WH MAT/A/43**

**Sterowanie:** 3 stopnie pracy wentylatora • Praca w trybie wyciągu lub pochłaniacza • Oświetlenie LED 2 × 3 W (3500 K) • Aluminiowy filtr przeciwtuszczy • Filtr węglowy w zestawie • Kolor: czarny matowy / stal nierdzewna / biały matowy

**3 799,-**

**C**  
Ø43 cm  
600 M<sup>3</sup>/H  
68 dB(A)

! NOWOŚĆ



**Okap do zabudowy  
FOLD BL/A/52  
FOLD BL/A/72**

**Sterowanie:** 3 biegi, Touch Control • Oświetlenie LED 2 × 2,1W (3500 K) • Praca w trybie wyciągu lub pochłaniacza • Wydajność 225-580 m<sup>3</sup>/godz. • Kolor: czarny matowy

72  
**999,-**

52  
**899,-**

**B**  
580 M<sup>3</sup>/H  
65 dB(A)  
72 cm  
52 cm

! NOWOŚĆ



*Okap do zabudowy*

**LANE SENSOR BL MAT/A/52  
LANE SENSOR BL MAT/A/72  
LANE SENSOR IX/A/52  
LANE SENSOR IX/A/72**

**Funkcja Airmatic – inteligentny czujnik umożliwiający automatyczną pracę • Sterowanie:** 3 biegi + bieg intensywny, Touch Control • Szerokość: 52 / 72 cm • Oświetlenie: listwa LED 1 × 7 W (3500 K) • Wydajność 255 - 650 m<sup>3</sup>/godz. • Poziom hałasu 49 – 65 db (A) • Praca w trybie wyciągu lub pochłaniacza • Wykończenie: czarny matowy / stal nierdzewna

72  
**1 999,-**

52  
**1 899,-**

**B**  
650 M<sup>3</sup>/H  
65 dB(A)  
72 cm  
52 cm



*Okap do zabudowy*

**LANE BL/A 72/52  
LANE IX/A 72/52  
LANE WH/A 72/52**

**Sterowanie:** 3 stopnie pracy wentylatora + bieg intensywny • Touch Control • Praca w trybie wyciągu lub pochłaniacza • Oświetlenie: listwa LED 1 × 7 W (3500 K) • Kolor: czarny / stal nierdzewna / biały

72  
**1 599,-**

52  
**1 499,-**

**B**  
650 M<sup>3</sup>/H  
65 dB(A)  
72 cm  
52 cm

# Kup wybrany sprzęt do zabudowy Beko

i odbierz bonus o wartości nawet

## 1400 zł\*



Odkurzacz pionowy PowerClean  
VRT94928VW

Odkurzacz pionowy PractiClean  
VRT82821DV

RoboSmart  
VRR70214VB

GyroStark  
VRR60314VW

**beko**

## Zasady promocji

W dniach **25.08-31.10.2023 r.** kup wybrany zestaw sprzętów do zabudowy Beko:

**Standard** – piekarnik i płyta + jeden dodatkowy\*\* sprzęt do zabudowy

**Premium** – piekarnik i płyta + dwa dodatkowe\*\* sprzęty do zabudowy

\*\*Dodatkowe sprzęty do wyboru: lodówka, zmywarka lub okap.



### Zachowaj dowód zakupu.

W Promocji możesz zarejestrować tylko jeden zestaw produktów (numery seryjne urządzeń), kupiony na jednym dowodzie zakupu.



### Zarejestruj sprzęt.

Zarejestruj kupiony zestaw na stronie [programatorbeko.pl](http://programatorbeko.pl) w ciągu 21 dni od daty zakupu i odbierz Kupon promocyjny.



### Odbierz Kupon promocyjny.

Wykorzystaj Kupon promocyjny na stronie [programatorbeko.pl](http://programatorbeko.pl) i odbierz jeden z produktów bonusowych za 5 zł w zależności od zarejestrowanego zestawu sprzętów do zabudowy Beko.



### Odbierz produkt bonusowy

Wybrany produkt bonusowy otrzymasz kurierem.

\*Bonus w postaci Kuponu promocyjnego, uprawniającego do zakupu produktu bonusowego Beko za 5 zł na stronie [programatorbeko.pl](http://programatorbeko.pl). Kupon promocyjny nie podlega wymianie na ekwiwalent pieniężny. Szczegóły promocji znajdziesz w Regulaminie i w siedzibie Organizatora. Promocja trwa w dniach 25.08-31.10.2023 r. lub do wyczerpania nagród.

**beko**

Nowa linia  
Beko Beyond.  
Piękna z natury.



✓ POLECAMY



Piekarnik  
**BBIM17400BS**

- AeroPerfect
- bPRO 500
- Pieczenie 3D
- HomeWhiz (Wifi)
- 3 szyby w drzwiach
- Miękkie otwieranie i zamykanie drzwi
- Booster (szybkie nagrzewanie)
- Rozmrażanie
- Czyszczenie parowe
- Prowadnice teleskopowe 1 poziom
- Drabinki boczne 5 poziomów
- Pizza
- Grill
- Podłącz i piec
- Ruszt
- Intuicyjny wyświetlacz LED
- Wymiary: 59,5 × 59,4 × 56,7 cm
- Kolor: czarny

**2 199,-**



60 cm



19 POZIOMÓW MOCY

5 LAT 4 BOOSTER

**1 999,-**

Płyta indukcyjna

**HIIG4500UFT**

- Sterowanie dotykowe Slider
- 4 pola indukcyjne
- Strefa IndyFlex™ (łączone pola)
- Booster
- Stop&Go
- Łatwa instalacja
- Power Management
- Timer
- Montaż w cienkim blacie
- Blokada przed dziećmi
- Blokada na czyszczenie
- Utrzymanie ciepła
- Zabezpieczenie przed przegrzaniem
- Zabezpieczenie przed zalaniem
- Automatyczne wyłączenie
- Wymiary: 4,8 × 58 × 51 cm
- Kolor: czarne szkło

! NOWOŚĆ



Piekarnik  
**BBSE17300B**

- Czyszczenie parowe Simple Steam
- Szybkie nagrzewanie Booster
- Termoobieg
- Grill
- Wyświetlacz w j. polskim
- Blokada rodzicielska
- Wymiary: 59,5 × 59,4 × 56,7 cm
- Kolor: czarny

**2 399,-**



! NOWOŚĆ



72L

14 FUNKCJI

5 LAT 1 FUNKCJA

A+ LED

**2 599,-**

Piekarnik

**BBVM17400BCS**

- Soft Door™
- Pieczenie 3D
- Katalityczny system czyszczenia
- Czyszczenie parowe Simple Steam
- Funkcja Split & Cook™: 2 piekarniki w 1
- Rozmrażanie
- Termoobieg
- Pizza
- Grill
- Pojemność 72 l
- Wymiary: 59,5 × 59,4 × 56,7 cm
- Kolor: czarny

**1 299,-**

Kuchenka mikrofalowa z funkcją grilla  
**BMGB20212B**

- 8 programów automatycznych
- Moc mikrofal 800 W
- Moc grilla 1000 W
- 5 poziomów mocy
- Sterowanie sensorowe z pokrętkiem
- Sensorowe automatyczne otwieranie drzwiczek
- Grill kwarcowy
- Wymiary: 38,8 × 59,5 × 33,3 cm
- Kolor: czarne szkło



**Funkcja grill**

Chrupiące wykończenie Twoich ulubionych potraw bez zbędnego zachodu i dymu.



✓ POLECAMY



Piekarnik parowy Steam Assisted  
**BBIS17300BPSE**

- AeroPerfect
- Pieczenie 3D
- Czyszczenie parowe
- Czyszczenie pyrolytyczne
- Termoobieg
- Rozmrażanie
- Grill
- Chowane pokrętki
- Prowadnice teleskopowe 1 poziomy
- Drabinki boczne 5 poziomów
- Miękkie zamykanie
- Blokada rodzicielska
- Chłodne drzwi – 4 szyby
- Wymiary: 59,5 × 59,4 × 56,7 cm
- Kolor: czarny

2 399,-

5 LAT A+ 72L 9 FUNKCJI 1 LED



Płyta indukcyjna  
**HII64402MTX**

- Łatwa instalacja - EasyFit
- Sterowanie dotykowe
- Booster
- Inxowa krawędź dolna
- Timer
- Wskaźnik ciepła resztkowego
- Blokada przed dziećmi
- Zabezpieczenie przed przegrzaniem
- Zabezpieczenie przed zalaniem
- Automatyczne wyłączenie
- Wymiary: 5,2 × 59 × 52 cm
- Kolor: czarne szkło

1 299,-

5 LAT 60 cm BOOSTER



## Pieczenie parowe Steam Assisted

Najzdrowszy sposób pieczenia z zachowaniem wszystkich składników odżywczych. Wlej wodę do piekarnika bez otwierania drzwiczek i ciesz się potrawami pełnymi smaku i witamin.



✓ POLECAMY



Piekarnik multifunkcyjny  
**BBIR17300BCS**

- AeroPerfect
- Pieczenie 3D
- Czyszczenie katalityczne
- Termoobieg
- Rozmrażanie
- Pizza
- Grill
- Chowane pokrętki
- Booster
- Prowadnice teleskopowe 1 poziomy
- Drabinki boczne 5 poziomów
- Miękkie zamykanie
- Wymiary: 59,5 × 59,4 × 56,7 cm
- Kolor: czarny

1 499,-

5 LAT A 72L 12 FUNKCJI 1 LED



✓ POLECAMY



Płyta indukcyjna  
**HII64200FMTR**

- Strefa IndyFlex
- Sterowanie dotykowe Easy Direct
- Power management
- Timer
- Booster
- Wskaźnik ciepła resztkowego
- Wykrywanie naczyń
- Łatwa instalacja EasyFit
- Stop&Go
- Blokada przed dziećmi
- Zabezpieczenie przed przegrzaniem
- Zabezpieczenie przed zalaniem
- Automatyczne wyłączenie
- Wymiary: 5,2 × 59 × 52 cm
- Kolor: czarne szkło

1 549,-

5 LAT 60 cm 4 BOOSTER



! NOWOŚĆ



C 300 M<sup>3</sup>/H 61 dB(A)

1 199,-

Okap wyspowy  
**BHC13122BBH**

Praca w trybie wyciągu i pochłaniacza • 3 stopnie prędkości • Filtr aluminiowy w zestawie • Oświetlenie LED (2 × 3 W) • Wymiary: 87,5 × 31 × 31 cm • Kolor: czarny



5 LAT A 60 cm 632 M<sup>3</sup>/H 67 dB(A)

1 099,-

Okap kominowy  
**HCA63640B**

Filtr przeciw tłuszczowy • Sterowanie dotykowe • 3 stopnie pracy wentylatora • Oświetlenie LED 2 × 3 W • Automatykne wyłączenie • Włącznik i wyłącznik oświetlenia • Wymiary: 75-108 × 59,6 × 41 cm • Kolor: czarny  
Możliwość dokupienia filtrów węglowych

✓ POLECAMY



C 60 cm 415 M<sup>3</sup>/H 68 dB(A)

649,-

Okap  
**HNU61422B**

3 poziomy mocy • Sterowanie przyciskami • Filtr metalowy dostosowany do mycia w zmywarce • Możliwość dokupienia filtra węglowego • Oświetlenie 2 × 3 W • Wymiary: 20 × 52,2 × 28,4 cm • Kolor: czarny

NOWOŚĆ



60 cm  
15 POZIOMÓW MOCY  
3 BOOSTER

5 LAT  
2 149,-

**Płyta indukcyjna HII64822QUFT**  
Strefa IndyFlex® • Wyświetlacz Direct Access Premium • Funkcja paazy Stop & Go • EasyFit • Timer • Power Management • Wskaźnik ciepła resztkowego • System ochrony przeciwprzepięciowej • Blokada rodzicielska • Szlifowana krawędź • Wymiary: 4,8 × 59 × 52 cm • Kolor: czarny

POLECAMY



**Płyta indukcyjna HII64205MTB**


- Sterowanie dotykowe Easy Direct
- Power management
- Szlifowane krawędzie (wszystkie)
- Timer
- Booster
- Łatwa instalacja EasyFit
- Wskaźnik ciepła resztkowego
- Wykrywanie naczyń

- Blokada przed dziećmi
- Stop&Go
- Zabezpieczenie przed przegrzaniem
- Zabezpieczenie przed zalaniem
- Automatykne wyłączenie
- Wymiary: 5,2 × 59 × 52 cm
- Kolor: czarne szkło

1 399,-

5 LAT  
60 cm  
4 BOOSTER

NOWOŚĆ



60 cm  
9 POZIOMÓW MOCY  
4 BOOSTER

5 LAT  
1 999,-

**Płyta indukcyjna HII64720QUF2T**  
1 strefa IndyFlex® • Łączność HobToHood® • Sterowanie typu slider • Booster • Timer • Wskaźnik ciepła resztkowego • System ochrony przeciwprzepięciowej • Blokada rodzicielska • Wymiary: 4,8 × 59 × 52 cm • Kolor: czarny

POLECAMY



60 cm  
BOOSTER

1 749,-

**Płyta indukcyjna HII64200FTW**  
Sterowanie Easy Direct • Wyświetlacz cyfrowy • Strefa IndyFlex® • Wykrywanie naczyń • Blokada przed dziećmi • Łatwa instalacja EasyFit • Stop & Go • Zabezpieczenie przed przegrzaniem • Zabezpieczenie przed zalaniem • Automatykne wyłączenie • Montaż na równi z blatem • Wymiary: 5,2 × 58 × 51 cm • Kolor: grafitowy kryształ + białe szkło



60 cm  
WOK

799,-

**Płyta gazowa HILG642C5SB**  
Palniki o wysokiej wydajności • Automatykne odcięcie gazu • Powierzchnia szklana • Wymiary: 4,6 × 58,5 × 52,4 cm • Kolor: czarny



60 cm  
WOK

949,-

**Płyta gazowa HIAW64225SB**  
Wysoce wydajny palnik gazowy • Palnik wok • Zabezpieczenie przeciw wypływowi gazu • Automatykne odcięcie gazu • Wymiary: 4,6 × 58 × 51 cm • Kolor: czarny



5 LAT  
60 cm  
WOK

899,-

**Płyta gazowa HILG64225S**  
Ruszty żeliwne • Sterowanie z frontu • 4 wydajne palniki gazowe • Zabezpieczenie przeciw wypływowi gazu • Zintegrowana zapalarka • W zestawie dysze do gazu propan – butan • Gaz na szkło • Wymiary (S × G): 58,5 × 52,4 cm • Kolor: czarne szkło



5 LAT  
60 cm  
WOK

1 099,-

**Płyta gazowa HILW64225SW**  
Ruszty żeliwne • Palnik WOK • Sterowanie z frontu • 4 wydajne palniki gazowe • Zabezpieczenie przeciw wypływowi gazu • Gaz na szkło • W zestawie dysze do gazu propan-butan • Wymiary (S × G): 58,5 × 52,4 cm • Kolor: grafitowy kryształ + białe szkło

## Technologia indukcyjna

Efektywna i wydajna i bezpieczna forma gotowania. Płyta indukcyjna nagrzewa się tylko od użytych podczas gotowania naczyń, dzięki czemu bardzo szybko przestaje być gorąca w dotyku.



## Wydajne palniki gazowe

Ulepszona konstrukcja palników zmniejsza zużycie gazu podczas gotowania aż do 25%!





✓ POLECAMY

C A ↑ G



2 549,-

Zmywarka  
**BDIN38640D**

- Zmywanie Fast+
- DeepWash
- System Acrobat w górnym koszu
- FlexiDrawer: 5-pozycyjna szuflada na sztućce
- GlassShield
- CornerIntense
- Funkcja tabletki
- SelfDry
- Czujnik zabrudzenia
- Opóźnienie startu do 24 h
- WaterStop
- Zawiasy ślizgowe
- Dno ze stali nierdzewnej
- Wygodny dyspenser
- Oświetlenie wnętrza
- Modułowy trzeci kosz
- Silnik inwerterowy
- LedSpot
- Wymiary: 81,8 × 59,8 × 55 cm

5 LAT 60 cm 16 KOMPLETÓW NACZYŃ 9,5 LITRA 44 dB(A) 8 PROGRAMÓW

## DeepWash

Specjalne dysze myjące DeepWash dotrą na dno nawet najgłębszych naczyń, takich jak wazon czy butelki. Wystarczy ustawić je w odpowiednim miejscu kosza, a zmywarka zajmie się resztą.



✓ POLECAMY

E A ↑ G



15 KOMPLETÓW NACZYŃ 8 PROGRAMÓW 5 LAT 9,5 LITRA 60 cm 44 dB(A)

2 099,-

Zmywarka  
**BDIN38523Q**

- Full Size • HygieneIntense • Aqualtense • GlassShield • Trzeci kosz
- Uchwyty do mycia blach • Funkcja tabletki Allin1 • Dno ze stali nierdzewnej
- Silnik inwerterowy • LedSpot • WaterStop • Zawiasy ślizgowe • Wymiary: 81,8 × 59,8 × 55 cm

! NOWOŚĆ



E A ↑ G

2 299,-

Zmywarka  
**BDIN36532**

- Technologia HygieneShield
- System Acrobat
- Szuflada na sztućce
- Glass Shield
- Program Quic&Shine
- SelfDry
- Opóźnienie startu (0,5-24)
- Aquastop
- Dno: stal nierdzewna
- Wymiary: 81,8 × 59,8 × 55 cm

60 cm 9,9 LITRA 15 KOMPLETÓW NACZYŃ 45 dB(A) 6 PROG

E A ↑ G



13 KOMPLETÓW NACZYŃ 5 PROGRAMÓW 5 LAT 12,9 LITRÓW WSADU 60 cm 49 dB(A)

1 699,-

Zmywarka  
**DIN35321**

- System Acrobat – regulacja wysokości górnego kosza • Direct Access • Quick&Shine • Funkcja tabletki All in 1 • Opóźnienie startu do 3-6-9 h • Połowa załadunku • Water Stop • Zawiasy ślizgowe • Wymiary: 81,8 × 59,8 × 55 cm



E A ↑ G

1 599,-



Zmywarka  
**DIS35025**

- Direct Access
- Quick&Shine
- Extra Drying
- Koszyk na sztućce
- Opóźnienie startu do 3-6-9 h
- Połowa załadunku
- Dno ze stali nierdzewnej
- System Water Safe
- LedSpot
- Wymiary: 81,8 × 44,8 × 55 cm

5 LAT 45 cm 10 KOMPLETÓW NACZYŃ 11,9 LITRA 48 dB(A) 5 PROGRAMÓW 1/2 WSADU



Zmywarka  
**BDIS38041Q**

- WaterStop
- Technologia SefDry
- SlidingFit
- Wskaźnik LedSpot
- Fast+
- GlassShield
- Hygiene Intense
- Aqualintense
- 8 programów automatycznych
- Oświetlenie wnętrza
- System Acrobat

- Silnik inwerterowy
- GlassShield
- Funkcja tabletki All in 1
- Dno ze stali nierdzewnej
- 2 półki w górnym koszu
- Szuflada na sztućce
- Wymiary: 81,8 × 44,8 × 55 cm

5 LAT 45 cm 10 KOMPLETOW NACZYŃ 8,9 LITRA 45 dB(A) 8 PROGRAMÓW

2 599,-



POLECAMY



5 LAT 193,5 cm 306 L 37 dB(A)

3 249,-

Chłodziarko-zamrażarka do zabudowy

**BCNA306E42SN**

- NeoFrost™
- HarvestFresh
- Sprężarka inwerterowa ProSmart™
- Funkcja szybkiego mrożenia
- Funkcja szybkiego chłodzenia
- Tryb wakacyjny
- Funkcja Eco
- Pojemność chłodziarki 215 l
- Pojemność zamrażarki: 69 l
- 2 szuflady w chłodziarce
- 3 szuflady w zamrażarce
- Półka na butelki
- Alarm otwartych drzwi
- Drzwi z możliwością zmiany kierunku otwierania
- Wyświetlacz LED
- Wymiary: 193,5 × 54 × 54,5 cm
- Kolor: biały



### SelfDry

Wygodna funkcja SelfDry zdejmie Ci z głowy jeszcze jeden obowiązek. Po zakończonym cyklu zmywania, zmywarka otworzy się automatycznie, by usprawnić proces suszenia naczyń. Tobie pozostanie tylko wyjąć je z urządzenia.

POLECAMY



Zmywarka  
**DIS48020**

- Technologia Aqualintense
- System Acrobat
- Fast+
- GlassShield
- Hot Air Drying
- Extra Suszenie
- WaterSafe+™
- Stalowe dno;
- Wymiary: 81,8 × 44,8 × 55 cm

5 LAT 45 cm 8,7 LITRA 10 KOMPLETOW NACZYŃ 46 dB(A) 8 PROG

1 899,-



POLECAMY



194 cm 405 L 35 dB(A) NoFrost

4 399,-

Chłodziarko-zamrażarka do zabudowy

**BCNE400E40SN**

- HarvestFresh
- EverFresh+®
- Aeroflow
- Sterowanie elektroniczne
- Szybkie mrożenie
- Pojemność chłodziarki: 280 l
- Pojemność zamrażarki: 75 l
- 3 półki w chłodziarce
- 3 szuflady w zamrażarce
- Półka na butelki
- Zdolność zamrażania: 5,2 kg/24 h
- Kompresor ProSmart™ Inverter
- Zawiasy ślizgowe
- Funkcja Eco
- Tryb wakacyjny
- Alarm otwartych drzwi
- Oświetlenie LED
- Wymiary: 194 × 69 × 55 cm



5 PROGRAMÓW 15 PROG 5 LAT LCD

2 049,-

### HygieneIntense

Gwarancja najlepszego zmywania i najwyższego poziomu higieny zmywanych naczyń. Program szczególnie przydatny, kiedy chcemy lepiej zadbać o zdrowie najmłodszych członków naszej rodziny.



Pralka do zabudowy

**WITV8712X0W**

- Grzałka niklowana
- AquaFusion
- Program BabyProtect+ (sterylność ubrańek dziecięcych)
- Panel: Ikony + Tekst
- Maksymalna prędkość wirowania 1400 obr./min
- Opóźniony start
- Wskaźnik czasu końca programu
- Blokada przed dziećmi
- Regulacja prędkości wirowania
- System kontroli zużycia wody
- Elektroniczny system wyważenia wsadu
- Pranie wstępne
- Pranie ekspresowe
- Dodatkowe płukanie
- Wymiary: 82 × 60 × 56 cm
- Kolor: biały



F A ↑ G

## Nowe lodówki Beko

Świeża i pełna wartości odżywczych żywność przez długi czas.



### NeoFrost™

Dwa niezależne obiegi powietrza w lodówce i zamrażarce zapobiegają mieszanii się zapachów oraz eliminują powstawanie lodu na żywności i wewnątrz lodówki. To oznacza koniec z rozmrażaniem i jeszcze dłuższą świeżość owoców i warzyw!

### Harvest Fresh

Technologia, która zapewni do 30% dłuższą świeżość owoców i warzyw. Chroni je przed utratą zawartości witaminy C oraz smaku.

177,5 cm  
275 L  
38 dB(A)

2 249,-

Chłodziarko-zamrażarka do zabudowy

#### BCHA275K3SN

Sterowanie mechaniczne z sensorem • Pojemność chłodziarki 193 l • Pojemność zamrażalnika 69 l • 4 półki w chłodziarce • 4 balkoniki na drzwiach • 3 szuflady w zamrażarce • **Semi No Frost** • Możliwość przełożenia drzwi • Oświetlenie wnętrza • Pojemnik na warzywa i owoce • Wymiary: 177,5 × 54 × 54,5 cm



F A ↑ G

5 L A T  
177,5 cm  
275 L  
37 dB(A)

1 799,-

Chłodziarko-zamrażarka do zabudowy

#### BCSA285K3SN

Sterowanie mechaniczne • Pojemność chłodziarki 193 l • Pojemność zamrażalnika 78 l • 4 półki w chłodziarce • 3 balkoniki na drzwiach • 3 szuflady w zamrażarce • Statyczny system chłodzenia • Możliwość przełożenia drzwi • Oświetlenie wnętrza • Pojemnik na warzywa i owoce • Wymiary: 177,5 × 54 × 54,5 cm

E A ↑ G



Chłodziarka wolnostojąca

#### GN163140ZGBN

NeoFrost™ • HarvestFresh • EverFresh+® • Sprężarka inwerterowa ProSmart™ • Szybkie Mrożenie • Tryb wakacyjny • Pojemność chłodziarki 368 l • Pojemność zamrażarki 212 l • 3 szuflady w chłodziarce • 2 szuflady w zamrażarce • Półka na butelki • Alarm otwartych drzwi • Wyświetlacz LED • Wymiary: 179 × 91 × 70,5 cm • Kolor: czarne szkło

179 cm  
640 L  
38 dB(A)

4 849,-

## Pakietowe PROMOCJE

### PROMOCJA „PLUS 1”

#### 5 + 1 Z RABATEM 80%

**-80%\***

Przy zakupie 6 produktów Beko z różnych grup produktowych pokazanych w katalogu (w tym piekarnik, zmywarka, płyta grzewcza) na najtańszy z nich przysługuje rabat **80%!**\*

\* Promocja obowiązuje do wyczerpania zapasów i dotyczy wyłącznie urządzeń z katalogu (promocja nie obejmuje pralek i suszarek wolnostojących).

\* Promocja może być stosowana zamiennie z Promocją MULTI, ale promocje te nie łączą się.

\* Oferta nie łączy się z innymi promocjami oprócz 5 lat ochrony serwisowej.

\* Regulamin promocji dostępny w Studiach Sieci GT.

#### 4 + 1 Z RABATEM 65%

**-65%\***

Przy zakupie 5 produktów Beko z różnych grup produktowych pokazanych w katalogu (w tym piekarnik, zmywarka) na najtańszy z nich przysługuje rabat **65%!**\*

\* Promocja obowiązuje do wyczerpania zapasów i dotyczy wyłącznie urządzeń z katalogu (promocja nie obejmuje pralek i suszarek wolnostojących).

\* Promocja może być stosowana zamiennie z Promocją MULTI, ale promocje te nie łączą się.

\* Oferta nie łączy się z innymi promocjami oprócz 5 lat ochrony serwisowej.

\* Regulamin promocji dostępny też w Studiach Sieci GT.

#### 3 + 1 Z RABATEM 50%

**-50%\***

Przy zakupie 4 produktów Beko z różnych grup produktowych pokazanych w katalogu (w tym piekarnik, zmywarka) na najtańszy z nich przysługuje rabat **50%!**\*

\* Promocja obowiązuje do wyczerpania zapasów i dotyczy wyłącznie urządzeń z katalogu (promocja nie obejmuje pralek i suszarek wolnostojących).

\* Promocja może być stosowana zamiennie z Promocją MULTI, ale promocje te nie łączą się.

\* Oferta nie łączy się z innymi promocjami oprócz 5 lat ochrony serwisowej.

\* Regulamin promocji dostępny też w Studiach Sieci GT.

### PRODUKT ZA 1 ZŁ LUB ZA 99 ZŁ

Przy zakupie zestawu urządzeń do zabudowy Beko o określonej wartości można uzyskać produkt za 1 zł lub 99 zł!\*

**1 zł**

Czajnik WKM 4215W lub ekspres przelewowy CFM4350B za 1 zł przy zakupie zestawu produktów za 3000 zł.

**1 zł**

Odkurzacz VRT50121VP za 1 zł przy zakupie zestawu produktów za 6000 zł (w zestawie obowiązkowo musi znaleźć się piekarnik, zmywarka, płyta grzewcza).

**99 zł**

Automatyczny ekspres do kawy CEG 5331X za 99 zł, przy zakupie zestawu produktów za 10 000 zł (w zestawie obowiązkowo musi znaleźć się piekarnik, zmywarka, chłodziarka).

\* Promocje nie łączą się oprócz 5 lat ochrony serwisowej.

\* Promocja obowiązuje do wyczerpania zapasów i dotyczy wyłącznie urządzeń z katalogu.

\* W promocji nie biorą udziału produkty wolnostojące pokazane w katalogu.

\* Regulamin promocji dostępny też w Studiach Sieci GT.

Zestaw 1

W zestawie taniej o 1 198 zł!

Cena zestawu 10 547 zł

Cena poza zestawem 11 745 zł




72L  
14 FUNKCJI  
5 LAT  
A+ LED

Piekarnik **BBVM17400BCS**

Soft Door<sup>™</sup> • Pieczenie 3D • Katalityczny system czyszczenia • Czyszczenie parowe Simple Steam • Funkcja Split & Cook<sup>™</sup>: 2 piekarniki w 1 • Rozmrażanie • Termoobieg • Pizza • Grill • Pojemność 72 l • Wymiary: 59,5 × 59,4 × 56,7 cm • Kolor: czarny

2 599,-



60 cm  
15 POZIOMÓW MOCY  
3 BOOSTER  
5 LAT

Płyta indukcyjna **HII64822QUFT**

Strefa IndyFlex<sup>®</sup> • Wyświetlacz Direct Access Premium • Funkcja pauzy Stop & Go • EasyFit • Timer • Power Management • Wskaźnik ciepła resztkowego • System ochrony przeciwprzepięciowej • Blokada rodzicielska • Szlifowana krawędź • Wymiary: 4,8 × 59 × 52 cm • Kolor: czarny

2 149,-



E A ↑ G

5 LAT  
193,5 cm  
306L  
37 dB(A)

Chłodziarko-zamrażarka do zabudowy **BCNA306E42SN**

NeoFrost<sup>™</sup> • HarvestFresh • Sprężarka inwerterowa ProSmart<sup>™</sup> • Funkcja szybkiego mrożenia • Funkcja szybkiego chłodzenia • Tryb wakacyjny • Funkcja Eco • Pojemność chłodziarki 215 l • Pojemność zamrażarki: 69 l • 2 szuflady w chłodziarce • 3 szuflady w zamrażarce • Półka na butelki • Alarm otwartych drzwi • Drzwi z możliwością zmiany kierunku otwarcia • Wyświetlacz LED • Wymiary: 193,5 × 54 × 54,5 cm • Kolor: biały

3 249,-



C  
300 M<sup>3</sup>/H  
61 dB(A)

Okap wyspowy **BHC131322BBH**

Praca w trybie wyciągu i pochłaniacza • 3 stopnie prędkości • Filtr aluminiowy w zestawie • Oświetlenie LED (2 × 3 W) • Wymiary: 87,5 × 31 × 31 cm • Kolor: czarny

1,-



16 KOMPLETÓW NACZYŃ  
8 PROGRAMÓW  
5 LAT  
9,5 LITRA  
60 cm  
44 dB(A)

Zmywarka **BDIN38640D**

Zmywanie Fast+ • DeepWash • System Acrobat w górnym koszu • FlexiDrawer: 5-pozycyjna szuflada na sztućce • GlassShield • CornerIntense • Funkcja tabletki • SelfDry • Czujnik zabrudzenia • Opóźnienie startu do 24 h • WaterStop • Zawiasy ślizgowe • Dno ze stali nierdzewnej • Wygodny dyspenser • Oświetlenie wnętrza • Modułowy trzeci kosz • Silnik inwerterowy • LedSpot • Wymiary: 81,8 × 59,8 × 55 cm

2 549,-

Zestaw 2

W zestawie taniej o 1 298 zł!

Cena zestawu 6 197 zł

Cena poza zestawem 7 495 zł



12 FUNKCJI  
5 LAT  
A  
72L LED

Piekarnik multifunkcyjny **BBIR17300BCS**

AeroPerfect • Pieczenie 3D • Czyszczenie katalityczne • Termoobieg • Rozmrażanie • Pizza • Grill • Chowane pokręta • Booster • Prowadnice teleskopowe 1 poziom • Drabinki boczne 5 poziomów • Miękkie zamykanie • Wymiary: 59,5 × 59,4 × 56,7 cm • Kolor: czarny

1 499,-



5 LAT  
60 cm  
BOOSTER

Płyta indukcyjna **HII64402MTX**

Łatwa instalacja - EasyFit • Sterowanie dotykowe • Booster • Inoxywa krawędź dolna • Timer • Wskaźnik ciepła resztkowego • Blokada przed dziećmi • Zabezpieczenie przed przegrzaniem • Zabezpieczenie przed zalaniem • Automatykne wyłączenie • Wymiary: 5,2 × 59 × 52 cm • Kolor: czarne szkło

1 299,-



F A ↑ G

5 LAT  
177,5 cm  
375L  
37 dB(A)

Chłodziarko-zamrażarka do zabudowy **BCSA285K3SN**

Sterowanie mechaniczne • Pojemność chłodziarki 193 l • Pojemność zamrażalnika 78 l • 4 półki w chłodziarce • 3 balkoniki na drzwiach • 3 szuflady w zamrażarce • Statyczny system chłodzenia • Możliwość przełożenia drzwi • Oświetlenie wnętrza • Pojemnik na warzywa i owoce • Wymiary: 177,5 × 54 × 54,5 cm

1 799,-



5 POZIOMÓW MOCY  
8 FUNKCJI  
38,8 cm  
20L

Kuchenka mikrofalowa z funkcją grilla **BMGB20212B**

8 programów automatycznych • Moc mikrofal 800 W • Moc grilla 1000 W • 5 poziomów mocy • Sterowanie sensorowe z pokręteł • Sensorowe automatyczne otwierane drzwiczek • Grill kwarcowy • Wymiary: 38,8 × 59,5 × 33,3 cm • Kolor: czarne szkło

1,-



10 KOMPLETÓW NACZYŃ  
5 PROGRAMÓW  
5 LAT  
11,9 LITRA  
45 cm  
48 dB(A)

Zmywarka **DIS35025**

Direct Access • Quick&Shine • Extra Drying • Koszyk na sztućce • Opóźnienie startu do 3-6-9 h • Połowa załadunku • Dno ze stali nierdzewnej • System Water Safe • LedSpot • Wymiary: 81,8 × 44,8 × 55 cm

1 599,-

# DYNAXO® Nowość!

DYNACOOK X4 modern

← 60 cm →

4 pola grzewcze

**NOWY DESIGN**

wbudowana nakładka w 3 wariantach koloru




**GAZ POD SZKŁEM**

# DYNACOOK

Gazowe płyty ceramiczne w technologii „gaz pod szkłem”

**! NOWOŚĆ**



*Płyta gazowa ceramiczna*

## DynaCook X4 60 gaz ziemny DynaCook X4 60 gaz propan-butan

- Pola grzewcze gazowe typu FHZ
- 4 palniki
- Sterowanie dotykowe
- 18 stopni poziomów mocy gotowania
- Moc maksymalna płyty 6600 W
- Funkcja POWER (DynaBooster)
- Funkcja STOP&GO
- Timer, Timer CookOff, Timer Custom
- Wskaźnik ciepła resztkowego
- AUTO STOP
- Zabezpieczenie przed dziećmi
- Sygnalizacja wypływu gazu
- Rodzaj instalacji gazowej:
  - butlowy 37 mbar propan-butan (G30) lub propan (G31), sieciowy
  - gaz ziemny 20 mbar (G20)
- Wymiary: 7 × 59 × 54,2 cm
- Kolor: czarny / wylot spalin: czarny (opcjonalnie: złoty, szampański, srebrny)

← 60 cm → **18**  
POZIOMÓW  
MOCY

**3 899,-**



← 83 cm → **18**  
POZIOMÓW  
MOCY

*Płyta gazowa ceramiczna*

## DynaCook X5 gaz ziemny DynaCook X5 gaz propan-butan

**4 449,-**

5 palników • Sterowanie dotykowe • Pola grzewcze gazowe typu FHZ • Zabezpieczenie przed dziećmi • Sygnalizacja wypływu gazu • Sygnalizacja braku dopływu gazu • Moc maksymalna płyty 8200 W • 18 stopni poziomów mocy gotowania • Funkcja szybkiego zagotowania • Funkcja automatycznego podgrzewania • Rodzaj instalacji gazowej: butlowy 37 mbar propan-butan lub propan (G30, G31), sieciowy gaz ziemny 20 mbar (G20) • Wymiary: 7 × 83 × 52 cm • Kolor: czarny



← 73 cm → **18**  
POZIOMÓW  
MOCY

*Płyta gazowa ceramiczna*

## DynaCook X4 gaz ziemny DynaCook X4 gaz propan-butan

**3 899,-**

4 palniki • Sterowanie dotykowe • Pola grzewcze gazowe typu FHZ • Zabezpieczenie przed dziećmi • Sygnalizacja wypływu gazu • Sygnalizacja braku dopływu gazu • Moc maksymalna płyty 7250 W • 18 stopni poziomów mocy gotowania • Funkcja szybkiego zagotowania • Funkcja automatycznego podgrzewania • Rodzaj instalacji gazowej: butlowy 37 mbar propan-butan lub propan (G30, G31), sieciowy gaz ziemny 20 mbar (G20) • Wymiary: 7 × 73 × 52 cm • Kolor: czarny



← 59 cm → **18**  
POZIOMÓW  
MOCY

*Płyta gazowa ceramiczna*

## DynaCook X3 gaz ziemny DynaCook X3 gaz propan-butan

**3 049,-**

3 palniki • Sterowanie dotykowe • Pola grzewcze gazowe typu FHZ • Zabezpieczenie przed dziećmi • Sygnalizacja wypływu gazu • Sygnalizacja braku dopływu gazu • Moc maksymalna płyty 5350 W • 18 stopni poziomów mocy gotowania • Funkcja szybkiego zagotowania • Funkcja automatycznego podgrzewania • Rodzaj instalacji gazowej: butlowy 37 mbar propan-butan lub propan (G30, G31), sieciowy gaz ziemny 20 mbar (G20) • Wymiary: 7 × 59 × 52 cm • Kolor: czarny

Technologia bliżej nas

Gotuj #LikeA**Bosch**

**Perfekcja i lekkość  
domowego gotowania.**





**BOSCH**

Z urządzeniami marki Bosch prowadzenie domowej kuchni jest łatwe jak nigdy dotąd. Odkryj innowacyjne piekarniki marki Bosch i gotuj pod czujnym okiem sztucznej inteligencji. Poznaj nowe możliwości i metody grzania: włącz funkcję Steam Plus i przyrządź na parze pyszne, naturalne w smaku warzywa lub wybierz funkcję Air Fry, aby upiec apetycznie, chrupiące, domowe chipsy.

Bez wysiłku, szybko i zdrowo. [www.bosch-home.pl](http://www.bosch-home.pl)



Technologia bliżej nas



**BOSCH**

## Mniej wody, więcej czystości #LikeABosch


Technologia ActiveWater w zmywarkach marki Bosch zapewnia mniejsze zużycie wody, energii oraz większą wydajność urządzeń. Sprawdź jak niskie zużycie wody gwarantujemy w cyklu Eco!

Dowiedz się więcej na [www.bosch-home.pl](http://www.bosch-home.pl)





**POLECAMY** **! NOWOŚĆ**



71 L  
23 FUNKCJE  
2+3 LATA  
A+ TFT

**11 599,-**

Piekarnik z parowarem Serie | 8  
**HSG 7584B1**

Home Connect • Recipe World – kolekcja przepisów • Cyfrowy pierścień sterujący • PerfectBake Plus • Air Fry • Termosonda PerfectRoast Plus • Steam Function Plus • Steam Boost • Asystent Dań • Asystent piekarnika • Porady kulinarne • Asystent czyszczenia • Regulacja temperatury: 30-250°C • Termostobieg 4D i z parą • Soft Open • Soft Close • EcoClean Direct • Emalia antracytowa GranitEmail • Wewnętrzna strona drzwi szklana • CoolTouch door – 3 szyby • Prowadnice teleskopowe jako wyposażenie dodatkowe • Wymiary: 59,5 × 59,4 × 54,8 cm • Kolor: czarny

**POLECAMY** **! NOWOŚĆ**




71 L  
21 FUNKCJI  
2+3 LATA  
A+ TFT

**10 499,-**

Piekarnik z parowarem Serie | 8  
**HSG 7364B1**

Home Connect • Recipe World – kolekcja przepisów • Cyfrowy pierścień sterujący • Perfect Steam • Added Steam • Air Fry • Termosonda PerfectRoast Plus • PerfectBake Plus • Steam Function Plus • Steam Boost • Asystent Dań • Asystent piekarnika • Porady kulinarne • Asystent czyszczenia • Zakładka „Ulubione” • Automatic Switch-off • Regulacja temperatury: 30-250°C • Termostobieg 4D i Delikatny • Soft Open • Soft Close • Emalia antracytowa GranitEmail • Wewnętrzna strona drzwi szklana • CoolTouch door – 3 szyby • Prowadnice teleskopowe jako wyposażenie dodatkowe • Wymiary: 45,5 × 59,4 × 54,8 cm • Kolor: czarny

**POLECAMY** **! NOWOŚĆ**




71 L  
14 FUNKCJI  
2+3 LATA  
A+ TFT

**7 999,-**

Piekarnik Serie | 8  
**HBG 7784B1**

Home Connect • Recipe World – kolekcja przepisów • Cyfrowy pierścień sterujący • Air Fry • Crisp Function • Termosonda PerfectRoast Plus • PerfectBake Plus • Samoczyszczenie pyrolytyczne • Asystent Dań • Asystent piekarnika • Porady kulinarne • Asystent czyszczenia • Zakładka „Ulubione” • Automatic Switch-off • Regulacja temperatury: 30-300°C • Termostobieg 4D i Delikatny • Soft Open • Soft Close • Emalia antracytowa GranitEmail • Wewnętrzna strona drzwi szklana • CoolTouch door – 4 szyby • Prowadnice teleskopowe jako wyposażenie dodatkowe • Wymiary: 59,5 × 59,4 × 54,8 cm • Kolor: czarny

**POLECAMY** **! NOWOŚĆ**



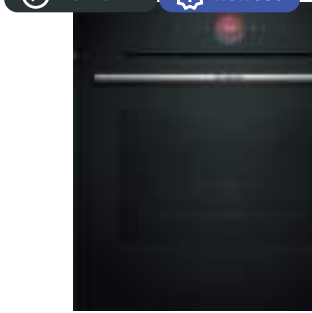
71 L  
20 FUNKCJI  
2+3 LATA  
A+ TFT

**7 799,-**

Piekarnik ParaPlus Serie | 8  
**HRG 7361B1**

Home Connect • Recipe World – kolekcja przepisów • Cyfrowy pierścień sterujący • Steam Boost • Air Fry • Asystent Dań • Asystent piekarnika • Porady kulinarne • Asystent czyszczenia – czyszczenie parowe • Zakładka „Ulubione” • Automatic Switch-off • Regulacja temperatury: 30-300°C • Termostobieg 4D i Delikatny • Soft Open • Soft Close • Emalia antracytowa GranitEmail • Wewnętrzna strona drzwi szklana • CoolTouch door – 3 szyby • Prowadnice teleskopowe jako wyposażenie dodatkowe • Wymiary: 59,5 × 59,4 × 54,8 cm • Kolor: czarny

**POLECAMY** **! NOWOŚĆ**



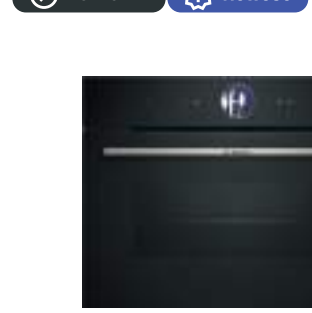
71 L  
14 FUNKCJI  
2+3 LATA  
A+ TFT

**5 799,-**

Piekarnik Serie | 8  
**HBG 7542B1**

Home Connect • Recipe World – kolekcja przepisów • Cyfrowy pierścień sterujący • Termosonda • Air Fry • Asystent Dań • Asystent piekarnika • Porady kulinarne • Asystent czyszczenia • Zakładka „Ulubione” • Eco Clean Direct • Automatic Switch-off • Termostobieg Delikatny • Soft Open • Soft Close • Emalia antracytowa GranitEmail • Wewnętrzna strona drzwi szklana • CoolTouch door – 3 szyby • Prowadnice teleskopowe jako wyposażenie dodatkowe • Wymiary: 59,5 × 59,4 × 54,8 cm • Kolor: czarny

**POLECAMY** **! NOWOŚĆ**




47 L  
21 FUNKCJI  
2+3 LATA  
A+ TFT

**9 399,-**

Piekarnik kompaktowy z parowarem Serie | 8  
**CSG 7364B1**

Home Connect • Recipe World – kolekcja przepisów • Porady kulinarne • Cyfrowy Pierścień Sterujący • Perfect Steam • Added Steam • Air Fry • Steam Function Plus • Steam Boost • Termosonda PerfectRoast Plus • PerfectBake Plus • Termostobieg 4D compact • Regulacja temperatury: 30-250°C • Moc mikrofala: 900 W • Asystent czyszczenia • Asystent Dań • Asystent Piekarnika • Zakładka „Ulubione” • Automatic Switch-off • CoolTouch door – 3 szyby • Wskaźnik zalegania ciepła • Wymiary: 45,5 × 59,4 × 54,8 cm • Kolor: czarny

**POLECAMY** **! NOWOŚĆ**



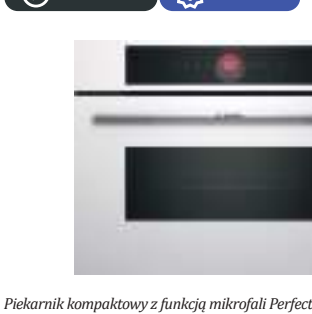
45 L  
5 POZIOMÓW MOCY  
2+3 LATA  
TFT

**8 599,-**

Piekarnik kompaktowy z funkcją mikrofal Perfectline Serie | 8  
**CMG 7361B1**

Home Connect • Recipe World – kolekcja przepisów • Cyfrowy Pierścień Sterujący • Funkcja Boost • Inverter magnetron • Air Fry • Crisp Function • Termostobieg 4D compact i Delikatny • Regulacja temperatury: 30-300°C • Moc mikrofala: 900 W • Asystent czyszczenia • Asystent Dań • Asystent Piekarnika • Porady kulinarne • Zakładka „Ulubione” • Automatic Switch-off • CoolTouch door – 3 szyby • Wskaźnik zalegania ciepła • Wymiary: 45,5 × 59,4 × 54,8 cm • Kolor: czarny

**POLECAMY** **! NOWOŚĆ**



16 FUNKCJI  
5 POZIOMÓW MOCY  
2+3 LATA  
45 L TFT

**7 299,-**

Piekarnik kompaktowy z funkcją mikrofal Perfectline Serie | 8  
**CMG 7241W1**

Home Connect z funkcją zdalnego sterowania i monitorowania • Recipe World – kolekcja przepisów • Cyfrowy Pierścień Sterujący • Szybkie nagrzewanie • Regulacja temperatury: 30-230°C • Inteligentna technologia inwertera • Moc mikrofala: 900 W • Asystent czyszczenia • Asystent Dań • Asystent Piekarnika • Porady kulinarne • CoolTouch door – 3 szyby • Zabezpieczenie przed dziećmi • Wymiary: 45,5 × 59,4 × 54,8 cm • Kolor: biały

**POLECAMY** **! NOWOŚĆ**



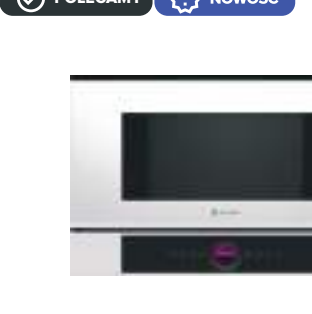
38,2 cm  
21 L  
5 POZIOMÓW MOCY  
2+3 LATA  
TFT

**4 499,-**

Kuchenka mikrofalowa Perfectline Serie | 8

**BEL 7321B1 / BER 7321B1**  
Cyfrowy Pierścień Sterujący • AutoPilot 10 • Boost • Technologia inwerterowa • Flat Grill Heater • QuickStart • Asystent czyszczenia • Sufit katalizacyjny • Sterowanie sensorowe Touch Control • Elektronicznie otwierane drzwi • Moc mikrofala: 900 W • Wyłącznik bezpieczeństwa • Wymiary: 38,2 × 59,4 × 31,8 cm • Kolor: czarny  
**BER 7321B1:** drzwi otwierane na lewo  
**BER 7321B1:** drzwi otwierane na prawo

**POLECAMY** **! NOWOŚĆ**



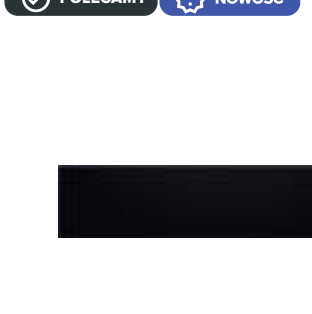
38,2 cm  
21 L  
5 POZIOMÓW MOCY  
2+3 LATA  
TFT

**4 299,-**

Kuchenka mikrofalowa Perfectline Serie | 8  
**BFL 7221W1**

Cyfrowy Pierścień Sterujący • AutoPilot 7 • Boost • Technologia inwerterowa • QuickStart • Asystent czyszczenia • Sterowanie sensorowe Touch Control • Elektronicznie otwierane drzwi • 3 programy rozmrażania • 4 programy grzania • Moc mikrofala: 900 W • Oświetlenie LED • Wyłącznik kontaktowy drzwi • Wymiary: 38,2 × 59,4 × 31,8 cm • Kolor: biały

**POLECAMY** **! NOWOŚĆ**



2+3 LATA  
14 cm  
20 L

**3 599,-**

Szuflada grzewcza Perfectline Serie | 8  
**BIC 7101B1**

Home Connect • Mechanizm push-pull • Sterowanie TouchControl podświetlane • Utrzymywanie w ciepło • Powolne gotowanie • Podgrzewanie talerzy i filiżanek • Łatwe czyszczenie dzięki wykonaniu z hartowanego szkła • Maksymalne obciążenie 25 kg • Maksymalny załadunek filiżanek espresso: 64 szt. • Maksymalny załadunek talerzy: 12 szt. • Regulacja temperatury na 4 poziomach: ok. 30-80 °C • wymiary: 14 × 59,4 × 51,8 cm

**POLECAMY** **! NOWOŚĆ**



45,5 cm  
19 BARÓW  
TFT

**15 199,-**

Ekspres do kawy Perfectline Serie | 8  
**CTL 7181W0 / CTL 7181B0**

Home Connect • AromaDouble Shot • OneTouch DoubleCup • OneTouch Function • Do 30 różnych specjalów kawowych • coffeePlaylist • aromaSelect – 3 poziomy aromatu • Gorące mleko, spienione mleko i gorąca woda • Kolorowy wyświetlacz TFT • Pojemnik na wodę 2,4 l • Pojemnik na mleko 0,7 l • Regulowana wysokość wylewki • Młynek ceramiczny • autoMilk Clean • calc'nClean • Zabezpieczenie przed dziećmi • Wymiary: 45,5 × 59,4 × 38,5 cm • Kolor: czarny



POLECAMY NOWOŚĆ




71 L  
14 FUNKCJI  
2+3 LATA  
A+ TFT  
6 499,-

Piekarnik Perfectline Serie | 8  
**HBG 7363B1**

Home Connect • Recipe World – kolekcja przepisów • Cyfrowy pierścień sterujący • Termosonda PerfectRoast Plus • Air Fry • Asystent Dań • Asystent piekarnika • Porady kulinarne • Asystent czyszczenia • Zakładka „Ulubione” • Regulacja temperatury: 30-300°C • Termoobieg 4D i Delikatny • Soft Open • Soft Close • Emalia antracytowa GranitEmail • Wewnętrzna strona drzwi szklana • CoolTouch door – 3 szyby • Prowadnice teleskopowe jako wyposażenie dodatkowe • Wymiary: 59,5 × 59,4 × 54,8 cm • Kolor: czarny

POLECAMY NOWOŚĆ



71 L  
14 FUNKCJI  
2+3 LATA  
A+ TFT  
HBG 7341W1  
4 999,-  
HBG 7341B2  
5 199,-

Piekarnik Perfectline Serie | 8  
**HBG 7341B2 / HBG 7341W1**

Home Connect • Recipe World – kolekcja przepisów • Cyfrowy pierścień sterujący • Air Fry • Asystent Dań • Asystent piekarnika • Porady kulinarne • Asystent czyszczenia • Automatic Switch-off • Zakładka „Ulubione” • Termoobieg Delikatny • Soft Open • Soft Close • Emalia antracytowa GranitEmail • Wewnętrzna strona drzwi szklana • CoolTouch door – 3 szyby • Prowadnice teleskopowe jako wyposażenie dodatkowe • Wymiary: 59,5 × 59,4 × 54,8 cm • Kolor: czarny

POLECAMY



10 FUNKCJI  
2+3 LATA  
A  
71 L LCD  
2 999,-

Piekarnik z pyrolyzją Perfectline Serie | 6  
**HBG 2780B0**

30 programów AutoPilot • Czyszczenie pyrolytyczne • Asystent czyszczenia • Termoobieg 3D • Prowadnica teleskopowa z funkcją TelescopeStop • Chłodny front 30°C • Emalia GranitEmail • Szybkie nagrzewanie • Blokada rodzicielska • Chowane pokrętła • Zawiasy Soft Open, Soft Close • Dmuchawa chłodząca • Zegar elektroniczny • Wewnętrzna strona drzwi w pełni szklana • Wymiary: 59,5 × 59,4 × 54,8 cm • Kolor: czarny

POLECAMY



71 L  
10 FUNKCJI  
2+3 LATA  
A+ TFT  
2 899,-

Piekarnik Perfectline Serie | 8  
**HBG 633BB1**

EcoClean Direct • Pierścień sterujący • Termoobieg 4D • SoftClose i SoftOpen • Wyświetlacz aktualnej temperatury • Kontrola nagrzewania • Funkcja szabasowa • Zegar elektroniczny • Szybkie nagrzewanie • Oświetlenie halogenowe • Dmuchawa chłodząca • Chłodny front 40°C • Zabezpieczenie przed dziećmi • Wyłącznik bezpieczeństwa • Wskaźnik zalegania ciepła • Wymiary: 59,5 × 59,4 × 54,8 cm • Kolor: czarny

POLECAMY



71 L  
7 FUNKCJI  
2+3 LATA  
A LED  
2 149,-

Piekarnik Perfectline Serie | 4  
**HBA 2140B0**

Termoobieg 3D • Asystent czyszczenia • Szybkie nagrzewanie • Chowane pokrętła • Emalia GranitEmail • Automatyczny start • Kontrola nagrzewania • Dmuchawa chłodząca • Prowadnica teleskopowa z funkcją TelescopeStop • Zegar elektroniczny • Blokada rodzicielska • Wewnętrzna strona drzwi w pełni szklana • Wymiary: 59,5 × 59,4 × 54,8 cm • Kolor: czarny

POLECAMY



A  
71 L  
5 FUNKCJI  
2+3 LATA  
LED  
2 099,-

Piekarnik Perfectline Serie | 4  
**HBS 233BB0**

Termoobieg 3D • EcoClean Direct • Szybkie nagrzewanie • Emalia GranitEmail • Automatyczny start • Kontrola nagrzewania • Chowane pokrętła • Dmuchawa chłodząca • Zegar elektroniczny • Oświetlenie halogenowe • Blokada rodzicielska • Wewnętrzna strona drzwi w pełni szklana • Wymiary: 59,5 × 59,4 × 54,8 cm • Kolor: czarny

POLECAMY



4 BOOSTER  
17 POZIOMÓW MOCY  
2+3 LATA  
80 cm  
8 999,-

Płyta indukcyjna zintegrowana z wyciągiem  
Perfectline Serie | 6  
**PVQ 811F15E**

2 strefy CombiZone • Funkcja MoveMode • ReStart i QuickStart • Praca w obiegu otwartym i zamkniętym • Sterowanie sensorowe DirectSelect • Wyświetlacz • Wyłącznik główny • AutoOn • Elektroniczne rozpoznawanie obecności naczyń • PowerManagement • Czasowy wyłącznik bezpieczeństwa • Zabezpieczenie przed dziećmi • Funkcja „krótkie czyszczenie” • W celu montażu obowiązkowe dodatkowe akcesoria • Wymiary: 22,3 × 80,2 × 52,2 cm • Kolor: czarny

POLECAMY



4 BOOSTER  
17 POZIOMÓW MOCY  
2+3 LATA  
70 cm  
8 499,-

Płyta indukcyjna zintegrowana z wyciągiem  
Perfectline Serie | 6  
**PVQ 711F15E**

2 strefy CombiZone • Funkcja MoveMode • Funkcja ReStart i QuickStart • Praca w obiegu otwartym i zamkniętym • Sterowanie sensorowe DirectSelect • Wyświetlacz • Wyłącznik główny • AutoOn • Funkcja PowerManagement • Czasowy wyłącznik bezpieczeństwa • Zabezpieczenie przed dziećmi • Funkcja „krótkie czyszczenie” • W celu montażu obowiązkowe dodatkowe akcesoria • Wymiary: 22,3 × 71 × 52,2 cm • Kolor: czarny

POLECAMY

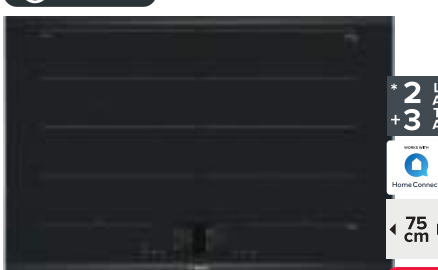


2+3 LATA  
80 cm  
4 BOOSTER  
17 POZIOMÓW MOCY  
7 599,-

Płyta indukcyjna zintegrowana z wyciągiem  
Perfectline Serie | 4  
**PIE 811B15E**

Funkcja ReStart • Funkcja QuickStart • Sterowanie sensorowe TouchSelect • Praca w obiegu otwartym i zamkniętym • 2-stopniowy wskaźnik zalegania ciepła dla każdego pola • Wyłącznik główny • Funkcja PowerManagement • Czasowy wyłącznik bezpieczeństwa • Zabezpieczenie przed dziećmi • Funkcja „krótkie czyszczenie” • W celu montażu obowiązkowe dodatkowe akcesoria • Wymiary: 22,3 × 80,2 × 52,2 cm • Kolor: czarny

POLECAMY



17 POZIOMÓW MOCY  
2+3 LATA  
4 BOOSTER  
Home Connect  
75 cm  
TFT  
7 899,-

Płyta indukcyjna FlexInduction Plus Serie | 8  
**PXY 875KW1E**

Home Connect – zdalne sterowanie • Sterowanie pracą okapu • Rozszerzalna strefa FlexZone • PerfectChef • PerfectCook ready (do dokupienia) • PerfectFry • MoveMode – 3 różne obszary grzewcze • Automatykne przenoszenie ustawień • QuickStart • ReStart • PowerBoost • PanBoost • Metalowe listwy po bokach, szlif z przodu i tyłu • 2-stopniowy wskaźnik zalegania ciepła • Wymiary: 51 × 75 × 50 • Kolor: czarny

POLECAMY




60 cm  
2+3 LATA  
17 POZIOMÓW MOCY  
2 749,-

Płyta indukcyjna Perfectline Serie | 6  
**PIF 675FC1E**

Sterowanie sensorowe DirectSelect • PowerBoost • Strefa Kombi • ComfortProfil • Funkcja „krótkie czyszczenie” • Funkcja QuickStart i ReStart • Sensor smażenia PerfectFry z 4 poziomami ustawień temperatury • Wyświetlacz • Timer • Elektroniczne rozpoznawanie obecności naczyń • Czasowy wyłącznik bezpieczeństwa • Zabezpieczenie przed dziećmi • Szlif z przodu i metalowe listwy po bokach • Moc całkowita 7,4 kW • Wymiary: 51 × 60,6 × 52,7 cm • Kolor: czarny

POLECAMY




60 cm  
2+3 LATA  
17 POZIOMÓW MOCY  
2 349,-

Płyta indukcyjna Perfectline Serie | 4  
**PVS 63KBB5E**

TouchSelect • CombiZone • Płyta ze szlifem • PowerBoost • QuickStart • 17 poziomów mocy • Timer • Licznik czasu gotowania • PowerManagement • Wskaźnik zalegania ciepła • Wyłącznik główny • Blokada przed dziećmi • Wymiary: 51 × 59,2 × 52,2 cm • Kolor: czarny

**POLECAMY**



2+3 LATA  
75 cm  
WOK


**2 249,-**

Płyta gazowa Perfectline Serie | 6

**PPQ 7A6B90**

Flame Select • Żeliwne ruszty • 5 palników: Palnik WOK, 1 mocny, 1 oszczędny, 2 standardowe • Sterowanie z przodu płyty • Pokrętki miedzyczne • Zapalarka w pokrętkę • Powierzchnia płyty: szkło hartowane • Wymiary: 5,8 x 75,2 x 52 cm • Kolor: czarny

**POLECAMY**



2+3 LATA  
60 cm  
WOK

**1 749,-**

Płyta gazowa Perfectline Serie | 6

**PPH 6A6B20**

Ruszty żeliwne • Technologia FlameSelect - precyzyjna regulacja płomienia na dziewięciu zdefiniowanych poziomach • Sterowanie z przodu • Pokrętki miedzyczne • 4 palniki • Zabezpieczenie przeciwywływowe gazu • Gaz na szkło • Wymiary: 5,8 x 59 x 52 cm • Kolor: czarny

**POLECAMY**



90 cm  
Home Connect  
717 M<sup>3</sup>/H  
2+3 LATA  
57 dB(A)  
B LED

**5 299,-**

Okap kominowy Perfectline Serie | 8

**DWF 97RV60**

Home Connect • PerfectAir sensor • Technologia ecoSilenceDrive • Funkcja Dimm i SoftLight • Sterowanie elektroniczne • 3 stopnie pracy wentylatora + 2 tryby intensywne • Sterowanie pracą okapu z poziomu płyty • Funkcja intensywnego wentylowania • Funkcja automatycznego wyłączenia • Wskaźnik nasycenia filtra • Szklana pokrywa filtra • Wymiary: 101,9-128,9 x 89 x 26,3 cm • Kolor: czarny

**POLECAMY** **! NOWOŚĆ**



B A G  
2+3 LATA  
9 LITRÓW  
60 cm  
40 dB(A)  
Home Connect  
13 KOMPLETÓW NACZYŃ  
8 PROGRAMÓW

**5 999,-**

Zmywarka Perfectline Serie | 6

**SMV 6ZDX16E**

4 Funkcje dodatkowe: Home Connect - zdalny start, ExtraDry, Strefa Intensywna, SpeedPerfect Plus • MachineCare • Program Favourite • Trzeci kosz Extra Space • 2-stopniowy Rackmatic • Suszenie Zeolith® • Wymiennik ciepła • Silence Pro • Asystent Dozowania • Rozpoznanie detergentu • Programowanie czasu startu: 1-24 h • Oświetlenie wnętrza • EcoSilence Drive • AquaStop • Wymiary: 86,5 x 59,8 x 55 cm

**POLECAMY**



A  
60 cm  
728 M<sup>3</sup>/H  
2+3 LATA  
53 dB(A)

**1 999,-**

Okap szufladowy do zabudowy Perfectline Serie | 4

**DFS 067A51**

Eco Silence Drive • Sterowanie za pomocą płaskich przycisków • Praca w obiegu otwartym lub zamkniętym • 3 stopnie pracy wentylatora + tryb intensywny • Funkcja automatycznego wyłączenia • Oświetlenie LED • Wymiary: 42,6 x 59,8 x 29 cm • Kolor: srebrny metalik

**POLECAMY** **! NOWOŚĆ**



A  
79 cm  
550 M<sup>3</sup>/H  
2+3 LATA  
65 dB(A)


**1 699,-**

Okap kominowy Perfectline Serie | 2

**DWK 85DK60**

Sterowanie TouchControl • Praca jako pochłaniacz/wyciąg • Sterowanie TouchControl z podświetleniem • 3 stopnie pracy + intensywny • Powrót z trybu intensywnego do normalnego po 5 min • Wskaźnik nasycenia filtra • Wyjątkowo cichy • Oświetlenie LED 2 x 3 W • Wymiary w obiegu zamkniętym: 72-97,5 x 79 x 32,5 cm • Wymiary w obiegu otwartym: 69-90 x 79 x 32,5 cm • Kolor: czarne szkło

**POLECAMY**



D A G  
2+3 LATA  
6,7 LITRA  
60 cm  
42 dB(A)  
Home Connect  
13 KOMPLETÓW NACZYŃ  
8 PROGRAMÓW

niskie zużycie wody


**4 599,-**

Zmywarka Perfectline Serie | 6

**SMV 6ECX93E**

4 funkcje dodatkowe: Home Connect - zdalny start, EfficientDry, Strefa Intensywna, SpeedPerfect Plus • Program Ulubione • Machine Care • Silence on demand (za pomocą aplikacji) • Kosze Max Flex • Strefa Extra Clean Zone • Szuflada Vario3 • Rolki Easy Slide • TimeLight • ActiveWater Eco • AquaSensor • Sensor załadunku • Optymalizacja zużycia wody • Asystent Dozowania • EcoSilence Drive • EcoSuszenie i wymiennik ciepła • AquaStop • System ochrony szkła GlassProtect • Stalowe dno • Wymiary: 81,5 x 59,8 x 55 cm

**POLECAMY**



E A G  
2+3 LATA  
9,5 LITRA  
1/2 WSADU  
60 cm  
46 dB(A)  
Home Connect  
13 KOMPLETÓW NACZYŃ  
6 PROGRAMÓW

86,5 cm

**2 849,-**

Zmywarka Perfectline Serie | 4

**SBH 4HVX31E**

Model XXL • 4 funkcje dodatkowe: Home Connect - zdalny start, ExtraDry, HalfLoad, SpeedPerfect Plus • MachineCare • System koszy VarioFlex • Szuflada Vario3 • 3-poziomowy Rackmatic • RackStopper • System ochrony szkła • EcoSilence Drive • Zawiasy ślizgowe Vario • Programowanie czasu startu: 1-24 h • Asystent Dozowania • AquaSensor • AquaStop • 3-częściowy system filtrów • InfoLight • Stalowe dno • Wymiary: 86,5 x 59,8 x 55 cm

**POLECAMY** **! NOWOŚĆ**



E A G  
2+3 LATA  
177,2 cm  
260L  
35 dB(A)  
NoFrost

**4 999,-**


Chłodziarka-zamrażarka do zabudowy Perfectline Serie | 4

**KIN 86HFE0**

VitaFresh XXL • Eco Airflow • Home Connect • NoFrost • Inteligentna technologia inwerterowa • Supermrożenie • 3 półki w chłodziarce • 3 szuflady w zamrażarce • Pojemność chłodziarki 184 l • Pojemność zamrażarki 76 l • Zdolność zamrażania 4 kg/24 h • Alarm otwartych drzwi • Oświetlenie LED • Wymiary: 177,2 x 54,1 x 54,8 cm

\* Produkt dostępny od kwietnia

**POLECAMY** **! NOWOŚĆ**



D A G  
2+3 LATA  
9 LITRÓW  
1/2 WSADU  
60 cm  
46 dB(A)  
Home Connect  
14 KOMPLETÓW NACZYŃ  
6 PROGRAMÓW


**2 799,-**

Zmywarka Perfectline Serie | 4

**SMH 4HVX00E**

4 Funkcje dodatkowe: Home Connect - zdalny start, ExtraDry, HalfLoad - połowa załadunku, SpeedPerfect Plus • MachineCare • System koszy VarioFlex • Szuflada na sztućce Vario3 • 3-poziomowy Rackmatic • RackStopper • Opcja Favourite • Silence on demand • Asystent Dozowania • Programowanie czasu startu: 1-24 h • EcoSilence Drive • Zawiasy ślizgowe Vario • AquaStop • Wymiary: 81,5 x 59,8 x 55 cm

**POLECAMY** **! NOWOŚĆ**



A A G  
2+3 LATA  
8,5 LITRA  
LED  
45 cm  
44 dB(A)  
Home Connect  
62 dB(A)  
8 KG  
10 KOMPLETÓW NACZYŃ  
6 PROGRAMÓW

**3 099,-**

Zmywarka Perfectline Serie | 4

**SPT 4EMX24E**

4 Funkcje dodatkowe: Home Connect - zdalny start, EfficientDry, Strefa Intensywna, SpeedPerfect Plus • MachineCare • Kosze VarioFlex • Szuflada Vario3 • 3-poziomowy Rackmatic • RackStopper • Program Favourite • Asystent Dozowania • EcoSilence Drive • DuoPower • Programowanie czasu startu: 1-24 h • OpenAssist • Zawiasy ślizgowe Vario • Stalowe dno • AquaStop • Wymiary: 81,5 x 44,8 x 55 cm



**12**  
FUNKCJI

\*2  
+3  
LATA

**67L** TFT

**7 299,-**

Piekarnik z funkcją mikrofalni Serie | 8  
**HMG 636RS1**

PerfectChef • Sensor pieczenia PerfectBake • Termosonda PerfectRoast • EcoClean Direct • Termoobieg 4D • SoftOpen • Szybkie nagrzewanie • Oświetlenie LED • Chłodny front 40°C • Zabezpieczenie przed dziećmi • Wymiary: 59,5 × 59,4 × 54,8 cm • Kolor: inox



**13**  
FUNKCJI

\*2  
+3  
LATA


**A+**

**71L** TFT

**6 099,-**

Piekarnik z pyrolizą Serie | 8  
**HBG 6764S1**

PerfectChef Termoobieg 4D • PerfectBake • PerfectRoast • Czyszczenie pyrolityczne • Pierścień sterujący • Regulacja temperatury w zakresie 30-300°C • Asystent czyszczenia • Termosonda • SoftClose • Chłodny front 30°C • Wskaźnik zalegania ciepła • Blokada przed dziećmi • Wymiary: 59,5 × 59,4 × 54,8 cm • Kolor: czarny + stalowy



**71L**

**12**  
FUNKCJI

\*2  
+3  
LATA

**A+** TFT

**5 399,-**

Piekarnik z funkcją pary Serie | 8  
**HSG 636BB1**

Termoobieg 4D • ParaPlus • EcoClean Direct • SoftOpen • SoftClose • Gotowanie na parze • 12 funkcji grzania • Asystent czyszczenia • Szybkie nagrzewanie • Niska temperatura drzwi • Pojemność 71l • Wyświetlacz dotykowy TFT • Zabezpieczenie przed dziećmi • Wymiary: 59,5 × 59,4 × 54,8 cm • Kolor: czarny

**POLECAMY**



**71L**

**7**  
FUNKCJI

\*2  
+3  
LATA

**A** LED

**2 599,-**

Piekarnik z pyrolizą Serie | 4  
**HBA 372BB0**

Termoobieg 3D • AutoPilot 10 • Czyszczenie pirolityczne • 7 funkcji grzania • Sterowanie dotykowe • Asystent czyszczenia • Szybkie nagrzewanie • Pojemność 71l • Wyświetlacz LED • Zabezpieczenie przed dziećmi • Wymiary: 59,5 × 59,4 × 54,8 cm • Kolor: inox

**POLECAMY**



**A**

**71L**

**8**  
FUNKCJI

\*2  
+3  
LATA

**A** LED

**2 399,-**

Piekarnik ParaPlus Serie | 4  
**HRA 574BB0**

Funkcja z dodatkiem pary • Hotair steam • 10 programów AutoPilot • Czyszczenie pirolityczne • Szybkie nagrzewanie • Asystent czyszczenia • Chowane pokrętki • Emalia GranitEmail • Chłodny front 30°C • Blokada rodzicielska • Wymiary: 59,5 × 59,4 × 54,8 cm • Kolor: czarny

**POLECAMY**



**7**  
FUNKCJI

\*2  
+3  
LATA

**A**

**71L** LCD

**1 999,-**

Piekarnik Serie | 4  
**HBG 5370B0**

Prowadnica teleskopowa VarioClip • 10 programów AutoPilot • SoftOpen • Piekarnik XXL z emalią GranitEmail • Termoobieg 3D • EcoClean Direct • Sterowanie pokrętkami • Chowane pokrętki • Kontrola nagrzewania • Oświetlenie halogenowe • Dmuchawa chłodząca • Uchwyt prosty • Zabezpieczenie przed dziećmi • Wymiary: 59,5 × 59,4 × 54,8 cm • Kolor: czarny



**71L**

**7**  
FUNKCJI

\*2  
+3  
LATA

**A** LED

**HBA 534EB0**  
**1 649,-**

**HBA 534BW0**  
**1 699,-**

Piekarnik Serie | 4  
**HBA 534EB0 / HBA 534BW0**

Prowadnica teleskopowa z funkcją TelescopeStop • Piekarnik XXL z emalią GranitEmail • EcoClean Direct • Termoobieg 3D • Sterowanie pokrętkami • Chowane pokrętki • Zegar elektroniczny • Szybkie nagrzewanie • Oświetlenie halogenowe • Dmuchawa chłodząca • Zabezpieczenie przed dziećmi • Wymiary: 59,5 × 59,4 × 54,8 cm • Kolor: czarny / biały

**POLECAMY**



**66L**

**7**  
FUNKCJI

\*2  
+3  
LATA

**A** LED

**1 599,-**

Piekarnik Serie | 2  
**HBF 134ES1**

Prowadnica teleskopowa na 1 poziomie • Termoobieg 3D • EcoClean Direct • Chowane pokrętki • Szybkie nagrzewanie • Wewnętrzna strona drzwi w pełni szklana • Oświetlenie halogenowe • Uchwyt prosty • Zakres temperatur: 50°C - 275°C • Wymiary: 59,5 × 59,4 × 54,8 cm • Kolor: inox



**BIC 630NS1 / B1**  
**2 099,-** **20L**

**BIC 510NS0 / B0**  
**2 049,-** **23L**

\*2  
+3  
LATA

**14**  
cm

**1**  
FUNKCJI

Szafka podgrzewająca Serie | 6

**BIC 630NS1 / BIC 630NB1**  
**BIC 510NS0 / BIC 510NB0**

**BIC 630NS1 / BIC 630NB1:** System otwierania push&pull • 5 funkcji • Maksymalny załadunek filiżanek espresso: 64 szt. lub 12 talerzy • Maksymalne obciążenie 25 kg • Regulacja temperatury 40°C - 80°C • Wymiary: 14 × 59,4 × 54,8 cm **BIC 510NS0 / BIC 510NB0:** System otwierania push&pull • 4 funkcje • Maksymalny załadunek filiżanek espresso: 64 szt. lub 14 talerzy • Maksymalne obciążenie 15 kg • Regulacja temperatury 40°C - 80°C • Wymiary: 14 × 59,4 × 54 cm

**POLECAMY**



\*2  
+3  
LATA

**A+**

**13**  
FUNKCJI

**71L**

**TFT**

**HBG 634BS1**  
**3 149,-**

**HBG 634BW1**  
**3 099,-**

**HBG 635BB1**  
**2 999,-**

**HIT!**  
CENOWY

Piekarnik Serie | 8  
**HBG 634BS1 / HBG 634BW1 / HBG 635BB1**

Termoobieg 4D • SoftOpening • AutoPilot 10 w HBG 635BB1 • Sterowanie sensorowe • Zegar elektroniczny • Oświetlenie halogenowe • EcoClean • Szybkie nagrzewanie • Chłodny front 40°C • Dmuchawa chłodząca • Wskaźnik zalegania ciepła • Zabezpieczenie przed dziećmi • Wymiary: 59,5 × 59,4 × 54,8 cm • Kolory: inox / biały / czarny



**45L**

**6**  
FUNKCJI

**5**  
POZIOMÓW  
MOCY

\*2  
+3  
LATA

**45,5**  
cm

**TFT**

**4 549,-**

Piekarnik kompaktowy z funkcją mikrofalni Serie | 8

**CMG 633BS1 / CMG 633BW1 / CMG 633BB1**

SoftOpening • Programy Auto Pilot 14 • Oświetlenie LED • Sterowanie sensorowe • Moc 900 W • Chłodny front 40°C • Automatyka propozycja temperatury • Dmuchawa chłodząca • Zegar elektroniczny • Szybkie nagrzewanie • Zabezpieczenie przed dziećmi • Wyłącznik bezpieczeństwa • Wymiary: 45,5 × 59,5 × 54,8 cm • Kolory: inox / biały / czarny

**CSG 656BS2**  
**5 599,-**

**CMG 676BB1**  
**5 499,-**

47L  
45,5 cm  
12 FUNKCJI  
TFT

2+3 LATA  
45,5 cm  
12 FUNKCJI  
TFT

Piekarnik kompaktowy z parowarem  
Piekarnik kompaktowy z mikrofalą i pyrolizą Serie | 8  
**CSG 656BS2 / CMG 676BB1**

**CSG 656BS2:** Gotowanie na parze • Funkcja ParaPlus • PerfectChef • EcoClean Direct • SoftOpening • Chłodny front 40°C • Zegar elektroniczny • Szybkie nagrzewanie • Oświetlenie LED • Zabezpieczenie przed dziećmi • Wymiary: 45,5 × 59,4 × 54,8 cm • Kolor: inox  
**CMG 676BB1:** PerfectChef • Czyszczenie pyrolityczne • SoftOpen • Pierścieni sterujący • Szybkie nagrzewanie • Oświetlenie LED • Chłodny front 30°C • Zabezpieczenie przed dziećmi • Wymiary: 45,5 × 59,4 × 54,8 cm • Kolor: czarny

**47L**

2+3 LATA  
45,5 cm  
13 FUNKCJI  
TFT

**2 849,-**

Piekarnik kompaktowy Serie | 8  
**CBG 635BS3**

EcoClean Direct • Termoobieg 4D • AutoPilot 10 • SoftOpen • SoftClose • Wyświetlacz kolorowy TFT 2,5" z przyciskami sensorowymi • Zegar elektroniczny • Szybkie nagrzewanie • Chłodny front 40°C • Dmuchawa chłodząca • Oświetlenie halogenowe • Regulacja temperatury w zakresie 30°C – 300°C • Zabezpieczenie przed dziećmi • Wyłącznik bezpieczeństwa • Wymiary: 45,5 × 59,4 × 54,8 cm • Kolor: inox

45,5 cm  
36L  
5 POZIOMÓW MOCY  
TFT

2+3 LATA  
TFT

**3 699,-**

Kuchenka mikrofalowa Serie | 8  
**CFA 634GS1**

Pierścieni sterujący • 7 programów Auto Pilot • Oświetlenie LED • Sterowanie sensorowe • Moc mikrofal 900 W • Przycisk informacyjny • Wyłącznik bezpieczeństwa • Wewnętrzna strona drzwi w pełni szklana • Wymiary: 45,5 × 59,5 × 54,5 cm • Kolor: inox

38,2 cm  
21L  
5 POZIOMÓW MOCY  
TFT

2+3 LATA  
TFT

**2 749,-**

Kuchenka mikrofalowa Serie | 8  
**BFL 634GW1 / BFL 634GB1**

7 programów AutoPilot • Sterowanie sensorowe TouchControl • Pierścieni sterujący • Zegar elektroniczny • 3 programy rozmrażania • 4 programy grzania w trybie mikrofal • Przycisk start • Moc mikrofal: 900 W • Drzwi otwierane w lewą stronę • Wymiary: 38,2 × 59,4 × 31,8 cm • Kolory: inox / biały / czarny

Perfekcyjna promocja!



Automatyczny ekspres do kawy Serie | 8  
**CTL 636ES6**  
**CTL 636EB6**

45,5 cm  
19 BAR  
TFT

**9 299,-**

Za zakup zestawu min. 3 urządzeń AGD Bosch do zabudowy z różnych grup produktowych o łącznej wartości:

- 12 000 zł – możliwość zakupu ekspresu do zabudowy CTL 636EB6 lub CTL 636ES6 za 7 099 zł lub
- 15 000 zł – możliwość zakupu ekspresu do zabudowy CTL 636EB6 lub CTL 636ES6 za 6 799 zł, lub
- 20 000 zł – możliwość zakupu ekspresu do zabudowy CTL 636EB6 lub CTL 636ES6 za 6 449 zł\*.

\* Wartość zestawu liczona od cen sprzedaży. Ekspresy nie wliczają się do wartości zestawu. Oferta nie łączy się z innymi promocjami oprócz promocji „2 + 3 lata gwarancji”. W promocji nie biorą udziału produkty wolnostojące (również te z katalogu). Każdy zestaw musi zawierać piekarnik z serii IC6 (pasujący do ekspresu) oraz płytę grzewczą. Wszystkie produkty muszą być z różnych grup produktowych. Produkty w zestawie nie mogą się powtarzać. Regulamin promocji dostępny też w Studiach Sieci GT.

38,2 cm  
21L  
5 POZIOMÓW MOCY  
TFT

2+3 LATA  
TFT

**2 749,-**

Kuchenka mikrofalowa Serie | 8  
**BFR 634GW1 / BFR 634GS1**

7 programów Auto Pilot • Oświetlenie LED • Sterowanie sensorowe • Wewnętrzna strona drzwi w pełni szklana • Przycisk start • Przycisk informacyjny • Drzwi otwierane w prawą stronę • Wymiary: 38,2 × 59,4 × 31,8 cm • Kolory: inox / biały / czarny

38,2 cm  
25L  
5 POZIOMÓW MOCY

2+3 LATA  
38,2 cm  
25L  
5 POZIOMÓW MOCY

**1 749,-**

**1 799,-**

Kuchenka mikrofalowa Serie | 4  
**BFL 553MS0 / BFL 550MB0**

Szklany talerz obrotowy Ø31,5 cm • Wymiary: 38,2 × 59,4 × 38,8 cm  
**BFL 553MS0:** 7 programów Auto Pilot • Funkcja Memory • Sterowanie sensorowe TouchControl • Chowane pokręta • Moc mikrofal 900 W • 4 programy rozmrażania oraz 3 programy grzania • Zegar elektroniczny • Oświetlenie LED • Dmuchawa chłodząca • Drzwi otwierane w lewą stronę • Wnętrze ze stali szlachetnej • Kolor: inox  
**BFL 550MB0:** Asystent czyszczenia • Sterowanie pokrętelem • Łatwa i komfortowa obsługa

2+3 LATA  
20L  
LED

**1 199,-**

Kuchenka mikrofalowa Serie | 2  
**BEL 623MB3**

AutoPilot 8 • Asystent czyszczenia • Quick start button • Przycisk Favorite dla indywidualnych ustawień (1 ustawienie) • 4 programy rozmrażania i 3 programy grzania • Moc mikrofal: 800 W • Sterowanie pokrętelem • Zegar • Zabezpieczenie przed dziećmi • Wyświetlacz LED z czerwonym podświetleniem • Wymiary: 38,2 × 59,5 × 33,5 cm • Kolor: czarny

4 BOOSTER  
17 POZIOMÓW MOCY  
60 cm  
SZLIFOWANE KRAWĘDZIE

2+3 LATA  
60 cm  
SZLIFOWANE KRAWĘDZIE

**4 199,-**

Płyta indukcyjna Serie | 6  
**PIF 672FB1E**

Sterowanie sensorowe DirectSelect • 1 strefa kombi • Funkcja „krótkie czyszczenie” • Funkcja QuickStart • Funkcja ReStart • Funkcja PowerBoost • Wyświetlacz cyfrowy • Timer • 2-stopniowy wskaźnik załegania ciepła • Czasowy wyłącznik bezpieczeństwa • Zabezpieczenie przed dziećmi • Moc całkowita 7,4 kW • Wymiary: 51 × 60,6 × 52,7 cm • Kolor: biały

4 BOOSTER  
17 POZIOMÓW MOCY  
60 cm  
WIFI

2+3 LATA  
60 cm  
WIFI

**3 899,-**

Płyta indukcyjna FlexInduction Serie | 6  
**PXE 611FC1E**

FlexInduction • Sterowanie DirectSelect • PerfectFry – 4 poziomy • PowerBoost • QuickStart • ReStart • Timer z funkcją wyłączenia dla każdego pola • Sygnał dźwiękowy końca pracy • Wskaźnik zużycia energii • 2-stopniowy wskaźnik załegania ciepła • PowerManagement • Blokada przed dziećmi • Bezramkowy design • Wymiary: 51 × 59,2 × 52,2 cm • Kolor: czarny

4 BOOSTER  
17 POZIOMÓW MOCY  
60 cm  
SZLIFOWANE KRAWĘDZIE

2+3 LATA  
60 cm  
SZLIFOWANE KRAWĘDZIE

**3 899,-**

Płyta indukcyjna Serie | 8  
**PXE 601DC1E**

PerfectFry sensor smażenia z 5 poziomami ustawienia temperatury • Flex zone • FunkcjaPanBoost • Sterowanie sensorowe Direct Select Premium • Funkcja QuickStart • Funkcja ReStart • Piano-a-filo - do zabudowy na równi z blatem • System rozpoznawania naczyń • Funkcja PowerManagement • Ograniczenie czasowe • Zabezpieczenie przed dziećmi • Funkcja „krótkie czyszczenie” • Wymiary: 5,6 × 57,2 × 51,2 cm • Kolor: czarny

POLECAMY



4  
BOOSTER  
\* 2 LATA + 3  
17 POZIOMÓW MOCY  
60 cm  
SZLIFOWANE KRAWĘDZIE

**2 699,-**

Płyta indukcyjna Serie | 6

**PVS 775FB5E**

• Sterowanie dotykowe DirectSelect • CombiZone • ComfortProfil • QuickStart • ReStart • Funkcja MoveMode • PowerManagement • Wskaźnik zalegania ciepła • Wyświetlacz zużycia energii • Timer z funkcją wyłączenia dla każdego pola • Wymiary: 5,1 x 71 x 52,7 cm • Kolor: czarny

POLECAMY



4  
BOOSTER  
\* 2 LATA + 3  
17 POZIOMÓW MOCY  
60 cm  
SZLIFOWANE KRAWĘDZIE

**2 499,-**

Płyta indukcyjna Serie | 6

**PVS 651FB5E**

Sterowanie sensorowe DirectSelect • Combi Zone • Funkcja MoveMode • Funkcja QuickStart • Funkcja ReStart • Funkcja PowerManagement • Funkcja Booster • Wyświetlacz cyfrowy • Elektroniczne rozpoznawanie obecności naczyń • Czasowy wyłącznik bezpieczeństwa • Zabezpieczenie przed dziećmi • Funkcja „krótkie czyszczenie” • Ozdobny szlif z przodu i po bokach • Moc całkowita 6,9 kW • Wymiary: 5,1 x 59,2 x 52,2 cm • Kolor: czarny

POLECAMY



60 cm  
4  
BOOSTER  
\* 2 LATA + 3  
17 POZIOMÓW MOCY

**2 349,-**

Płyta indukcyjna Serie | 4

**PVQ 61RBB5E**

TouchSelect • 2 strefy CombiZone • PowerBoost • QuickStart • ReStart • 17 poziomów mocy • Timer • Czasowy wyłącznik bezpieczeństwa • Licznik czasu gotowania • PowerManagement • Wskaźnik zalegania ciepła • Wyłącznik główny • Blokada przed dziećmi • Wymiary: 5,1 x 59,2 x 52,2 cm • Kolor: czarny

POLECAMY



4  
BOOSTER  
\* 2 LATA + 3  
17 POZIOMÓW MOCY  
60 cm  
SZLIFOWANE KRAWĘDZIE

**2 299,-**

Płyta indukcyjna Serie | 6

**PIF 651FC1E**

Sensor smażenia PerfectFry z 4 ustawieniami mocy • 1 strefa kombi • Sterowanie sensorowe DirectSelect • Wyświetlacz cyfrowy • Funkcja QuickStart • Funkcja ReStart • Funkcja PowerManagement • Ograniczenie czasowe • Funkcja „krótkie czyszczenie” • Zabezpieczenie przed dziećmi • Wymiary: 5,1 x 59,2 x 52,2 cm • Kolor: czarny



60 cm  
4  
BOOSTER  
\* 2 LATA + 3  
17 POZIOMÓW MOCY  
SZLIFOWANE KRAWĘDZIE

**2 199,-**

Płyta indukcyjna Serie | 6

**PIE 651FC1E**

Sterowanie sensorowe DirectSelect • Funkcja „krótkie czyszczenie” • Funkcja QuickStart • Funkcja ReStart • Sensor smażenia PerfectFry z 4 poziomami ustawień temperatury • Wyświetlacz cyfrowy • Timer • 2 stopniowy wskaźnik ciepła resztkowego • Czasowy wyłącznik bezpieczeństwa • Zabezpieczenie przed dziećmi • Moc całkowita 7,4 kW • Wymiary: 5,1 x 59,2 x 52,2 cm • Kolor: czarny



60 cm  
4  
BOOSTER  
\* 2 LATA + 3  
17 POZIOMÓW MOCY

**1 999,-**

Płyta indukcyjna Serie | 4

**PVS 61RBB5E**

TouchSelect • CombiZone • PowerBoost • QuickStart • ReStart • 17 poziomów mocy • Timer • Licznik czasu gotowania • Wskaźnik zalegania ciepła • PowerManagement • Czasowy wyłącznik bezpieczeństwa • Blokada przed dziećmi • Wymiary: 5,1 x 59,2 x 52,2 cm • Kolor: czarny



\* 2 LATA + 3  
60 cm  
4  
BOOSTER  
17 POZIOMÓW MOCY

**1 799,-**

Płyta indukcyjna Serie | 4

**PIE 631BB5E**

TouchSelect • PowerBoost • QuickStart • ReStart • 17 poziomów mocy • Timer • Licznik czasu gotowania • PowerManagement • Wskaźnik zalegania ciepła • Wyłącznik główny • QuickStop • Ozdobny szlif z przodu płyty • Blokada przed dziećmi • Wymiary: 5,1 x 59,2 x 52,2 cm • Kolor: czarny




\* 2 LATA + 3  
60 cm  
4  
BOOSTER  
17 POZIOMÓW MOCY

**1 549,-**

Płyta indukcyjna Serie | 4

**PUE 63RBB5E**

TouchSelect • PowerBoost • QuickStart • ReStart • 17 poziomów mocy • Timer • Licznik czasu gotowania • QuickStop • PowerManagement • Szlif z przodu płyty • Wskaźnik zalegania ciepła • Czasowy wyłącznik bezpieczeństwa • Blokada przed dziećmi • Wymiary: 5,1 x 59,2 x 52,2 cm • Kolor: czarny



\* 2 LATA + 3  
60 cm

**1 949,-**

Płyta gazowa Serie | 6

**PPP 6A2M90**

Rusztzy żeliwne • Technologia FlameSelect • Sterowanie z frontu • 4 palniki • Zabezpieczenie przeciwwypływowe gazu • Gaz na szkle • Wymiary: 5,8 x 59 x 52 cm • Kolory: biały / czarny

POLECAMY



PPP 6A6B90  
**1 499,-**

PCP 6A5B90  
**1 199,-**

Płyta gazowa Serie | 6

**PPP 6A6B90 / PCP 6A5B90**

Rusztzy żeliwne • Technologia FlameSelect • Sterowanie z frontu • 4 palniki • Zabezpieczenie przeciwwypływowe gazu • PPP 6A6B90: Gaz na szkle • Wymiary: 5,8 x 59 x 52 cm • Kolory: biały / czarny  
PCP 6A5B90: Wymiary: 5,3 x 58,2 x 52 cm • Kolor: inox



\* 2 LATA + 3  
60 cm

**1 199,-**

Płyta gazowa Serie | 4

**PNP 6B6B90**

Rusztzy żeliwne • Sterowanie z frontu • Pokręta mieczykowe • 4 palniki • Zabezpieczenie przeciwwypływowe gazu • Gaz na szkle • Wymiary: 5,6 x 59 x 52,2 cm • Kolor: czarny



A+  
722 M³/H  
90 cm  
\* 2 LATA + 3  
54 dB(A)

**2 999,-**

Okap kominowy Serie | 6

**DWK 97JM60 / DWK 97JM20**

Sterowanie TouchControl • 3 stopnie pracy wentylatora + tryb intensywny • Praca w obiegu otwartym lub zamkniętym • Oświetlenie LED • 2 obszary wlotu powietrza • Dwuzakresowy wysokowydajny wentylator • Technologia Eco Silence Drive • Szklana pokrywa filtra • Filtr metalowy • Wymiary w obiegu zamkniętym z kominem: 988-1258 x 890 x 499 mm • Wymiary w obiegu otwartym: 928-1198 x 890 x 499 mm • Kolory: czarne szkło / białe szkło



**B**

60 cm

700 M<sup>3</sup>/H

\* 2 LATA + 3 58 dB(A)

**2 399,-**

Okap kominowy Serie | 4  
**DWK 67CM60 / DWK 67CM20**  
Sterowanie TouchControl ze wskaźnikami LED • Funkcja intensywnego wentylowania • Technologia szczelinowa • Szklana pokrywa filtra • Dwuzakresowy wysokowydajny wentylator • Energoszczędny silnik kondensatorowy • Praca w obiegu otwartym lub zamkniętym • Wymiary w obiegu zamkniętym z kominem: 988-1258 × 590 × 499 mm • Wymiary w obiegu otwartym: 928-1198 × 590 × 499 mm • Kolory: czarne szkło / białe szkło



**NOWOŚĆ**

**A** 550 M<sup>3</sup>/H 69 dB(A)  
**DWK 65DK20**  
**1 399,-**

**C** 593 M<sup>3</sup>/H 64 dB(A)  
**DWK 065G60**  
**1 249,-**

\* 2 LATA + 3 60 cm

Okap kominowy Serie | 2  
**DWK 65DK20 / DWK 065G60**  
Sterowanie TouchControl • Praca jako pochłaniacz/wyciąg • Oświetlenie 2 × LED 3 W  
**DWK 65DK20:** 3 stopnie pracy + intensywny • Powrót z trybu intensywnego do normalnego po 5 min • Wymiary w obiegu zamkniętym: 72-97,5 × 59 × 32,5 cm • Wymiary w obiegu otwartym: 69-90 × 59 × 32,5 cm • Kolor: białe szkło  
**DWK 065G60:** 3 stopnie pracy • Technologia szczelinowa • Szklana pokrywa filtra • Wymiary w obiegu zamkniętym: 86,2-108 × 59,6 × 38,6 cm • Wymiary w obiegu otwartym: 75-108 × 59,6 × 38,6 cm • Kolor: czarny ze szklaną pokrywą



**C**

53 cm

618 M<sup>3</sup>/H

\* 2 LATA + 3 56 dB(A)

**1 049,-**

Okap wyspkowy Serie | 4  
**DHL 555BL**  
Wyłączniki suwakowe • 3 stopnie pracy wentylatora + tryb intensywny • Praca w obiegu otwartym lub zamkniętym • Oświetlenie LED • 2 silniki • Filtr metalowy z ramą aluminiową • Wymiary: 25,5 × 53 × 38 cm • Kolor: inox



**D**

60 cm

368 M<sup>3</sup>/H

\* 2 LATA + 3 68 dB(A)

**629,-**

Okap szufladowy Serie | 4  
**DFT 63AC50**  
Sterowanie mechaniczne za pomocą przycisków • 3 stopnie pracy wentylatora • Praca w obiegu otwartym lub zamkniętym • 1 silnik • Oświetlenie LED • Filtr metalowy • Wymiary: 18 × 59,8 × 28 cm • Kolor: inox



**B** **A** **G**

\* 2 LATA + 3 9,5 LITRA

60 cm 43 dB(A)

14 KOMPLETOW NACZYŃ 8 PROGRAMÓW

**6 099,-**

niskie zużycie prądu

Zmywarka PerfectDry Serie | 8  
**SMV 8YCX03E**  
5 funkcji dodatkowych: Home Connect – zdalny start, ExtraDry, Strefa Intensywna, Higiena Plus, SpeedPerfect Plus • MachineCare • Program Ulubione • Program Cichy 41 dB(A) • PerfectDry – suszenie Zeolith • Inteligentny program • System koszy MaxFlex Pro • 3-poziomowy Rackmatic • Programowanie czasu startu: 1-24 h • EfficientDry i wymiennik ciepła • EcoSilence Drive • Asystent Dozowania • AquaSensor • AquaStop • Panel dotykowy • Wyświetlacz TFT • EmotionLight • TimeLight • Stalowe dno • Wymiary: 81,5 × 59,8 × 55 cm



**POLECAMY** **NOWOŚĆ**

**C** **A** **G**

**SMP 6ZCC80S**  
**5 299,-**


**SMP 6ZCS80S**  
**5 249,-**

60 cm

14 KOMPLETOW NACZYŃ 9,5 LITRA

41 dB(A) 7 PROGRAMÓW

Zmywarka Serie | 6  
**SMP 6ZCC80S / SMP 6ZCS80S**  
5 funkcji dodatkowych: Home Connect - zdalny start, ExtraDry, Strefa Intensywna, Higiena Plus, SpeedPerfect Plus • Machine Care • Kosze MaxFlex • Szuflada na sztućce Vario3 • 3-poziomowy Rackmatic • PerfectDry • Suszenie Zeolith® • Program Inteligentny • Licznik tabletek • Asystent Dozowania • Asystent doboru programu • Pobieranie dodatkowych programów • Programowanie czasu startu: 1-24 h • EcoSilence Drive • InfoLight przy uchywie • AquaSensor • ActiveWater • AquaStop • Wymiary: 81,5 × 59,8 × 57,3 cm



**NOWOŚĆ**

**B** **A** **G**

86,5 cm


60 cm 42 dB(A)

14 KOMPLETOW NACZYŃ 8 PROGRAMÓW

\* 2 LATA + 3 9 LITRÓW

**4 799,-**

Zmywarka Serie | 6  
**SBD 6ECX00E**  
4 Funkcje dodatkowe: Home Connect - zdalny start, EfficientDry, Strefa Intensywna, SpeedPerfect Plus • Program Machine Care • Kosze MaxFlex • Szuflada Vario3 • Strefa ExtraClean • Asystent Dozowania • Rozpoznawanie detergentu • 3-poziomowy Rackmatic • RackStopper • Silence Plus • Programowanie czasu startu: 1-24 h • AquaStop • EcoSilence Drive • 3-stopniowe zabezpieczenie przed zalaniem • Zabezpieczenie przed dziećmi • Wymiary: 86,5 × 59,8 × 55 cm



**POLECAMY** **NOWOŚĆ**

**C** **A** **G**

60 cm

14 KOMPLETOW NACZYŃ 6 PROGRAMÓW

\* 2 LATA + 3 9 LITRÓW 1/2 WISADU

40 dB(A)

**3 499,-**

Zmywarka Serie | 4  
**SMV 4ECX23E**  
4 Funkcje dodatkowe: Home Connect - zdalny start, EfficientDry, HalfLoad - połowa załadunku, SpeedPerfect Plus • MachineCare • Kosze Flex • Szuflada Vario3 • 3-poziomowy Rackmatic • RackStopper • Silence Pro • Asystent Dozowania • EcoSilence Drive • Programowanie czasu startu: 1-24 h • AquaStop • Wymiary: 81,5 × 59,8 × 55 cm

## Pakietowe PROMOCJE

### PROMOCJA „PLUS 1”

**1 zł\***

#### 5 + 1 ZA 1 ZŁ

Przy zakupie 6 produktów marki Bosch do zabudowy z różnych grup produktowych najtańszy z nich kosztuje **1,23 zł**.

- \* W promocji jest możliwość włączenia dwóch produktów wolnostojących z katalogu.
- \* Promocja może być stosowana zamiennie z Promocją MULTI, ale promocje te nie łączą się.
- \* Promocja dotyczy tylko i wyłącznie urządzeń dedykowanych z katalogu, których symbol jest podkreślony.

#### 4 + 1 Z RABATEM 70%

**-70%\***

Przy zakupie 5 produktów marki Bosch do zabudowy z różnych grup produktowych na najtańszy z nich przysługuje rabat **70%\***.

- \* W promocji jest możliwość włączenia jednego produktu wolnostojącego z katalogu.
- \* Promocja może być stosowana zamiennie z Promocją MULTI, ale promocje te nie łączą się.
- \* Promocja dotyczy tylko i wyłącznie urządzeń dedykowanych z katalogu, których symbol jest podkreślony.

#### 3 + 1 Z RABATEM 50%

**-50%\***

Przy zakupie 4 produktów marki Bosch do zabudowy z różnych grup produktowych na najtańszy z nich przysługuje rabat **50%\***.

- \* W promocji nie biorą udziału produkty wolnostojące.
- \* Promocja dotyczy całej oferty do zabudowy Bosch.
- \* Promocja może być stosowana zamiennie z Promocją MULTI, ale promocje te nie łączą się.

- \* Każdy zestaw musi zawierać piekarnik oraz płytę grzewczą.
- \* Oferta nie łączy się z innymi promocjami za wyjątkiem promocji z łącznikami oraz promocji „2 + 3 lata gwarancji”.
- \* Produkty w zestawie muszą być z różnych grup produktowych i nie mogą się powtarzać.
- \* Do zestawu nie wliczają się ekspresy do zabudowy CTL636EB6, CTL636ES6, CTL7181W0 oraz CTL7181B0.
- \* Regulamin promocji dostępny też w Studiach Sieci GT.

## PROMOCJA „ŁĄCZNIK TANIEJ!”

Przy zakupie zestawu urządzeń Bosch o określonej wartości przysługuje rabat na łącznik.

Przy zakupie pralki WAN 2813GPL / WGG 0440KPL / WAV 28M92PL / WGG 142ZRPL / WGB 2440EPL z suszarką WTH 85V1GPL / WQG 2410GPL / WTX 87M30PL / WQG 233DRPL / WQB 245AEPL łącznik Bosch bez szuflady kosztuje **1,23 zł**, a łącznik Bosch z szufladą kosztuje **149 zł\***.

- \* Oferta ważna do 29.02.2024 r. lub wyczerpania zapasów łączników z możliwością skrócenia / wydłużenia przez organizatora.
- \* Obowiązkowy zakup pralki + suszarki na jednym dokumencie sprzedaży.
- \* Dotyczy tylko modeli z listy.
- \* Oferta nie łączy się z innymi promocjami za wyjątkiem promocji „Plus 1” oraz promocji „2 + 3” lata gwarancji”.
- \* Regulamin promocji dostępny też w Studiach Sieci GT.

**C** A ↑ G



Home Connect

9,5 LITRA WSADU

\* 2 L A + 3 A

46 dB(A)

13 KOMPLETOWY NACZYNI

6 PROGRAMOW

**2 799,-**


Zmywarka EfficientDry Serie | 4

**SMV 4EVX10E**

Funkcje dodatkowe: Home Connect – zdalny start, EfficientDry (wydajniejsze suszenie dzięki automatycznie otwieranych drzwi), Half Load • SpeedPerfect Plus • System koszy VarioFlex • Szuflada Vario3 • 3-stopniowy Rackmatic • InfoLight red • Program Ulubione • Program Cichy 44 dB(A) • Machine Care • Silence on demand (za pomocą aplikacji) • AquaSensor • Sensor załadunku • Asystent Dozowania • EcoSilence Drive • AquaStop • System ochrony szkła GlassProtect • Wymiary: 81,5 × 59,8 × 55 cm

**D** A ↑ G

POLECAMY NOWOŚĆ



Home Connect

14 KOMPLETOWY NACZYNI

6 PROGRAMOW

\* 2 L A + 3 A

9 LITRÓW WSADU

60 cm

46 dB(A)

**2 599,-**


Zmywarka Serie | 4

**SMV 4HVX03E**

4 Funkcje dodatkowe: Home Connect - zdalny start, ExtraDry, HalfLoad - połowa załadunku, SpeedPerfect Plus • MachineCare • System koszy Vario • Szuflada na sztućce Vario3 • 3-poziomowy Rackmatic • RackStopper • Program Favourite • Asystent Dozowania • Programowanie czasu startu: 1-24 h • EcoSilence Drive • Zawiasy ślizgowe Vario • AquaStop • Wymiary: 81,5 × 59,8 × 55 cm

**E** A ↑ G

POLECAMY NOWOŚĆ



Home Connect

\* 2 L A + 3 A

9,5 LITRA

60 cm

46 dB(A)

13 KOMPLETOWY NACZYNI

**2 399,-**


Zmywarka Serie | 4

**SMV 4HVX32E**

4 Funkcje dodatkowe: Home Connect – zdalny start, ExtraDry, HigienaPlus, SpeedPerfect Plus • System koszy VarioFlex • Szuflada na sztućce Vario3 • MachineCare • Rackmatic • Silence on demand • Favourite • Opóźnienie startu • Asystent Dozowania • AquaSensor • AquaStop • Zdalna kontrola • ActiveWater • InfoLight • Wymiary: 81,5 × 59,8 × 55 cm

**E** A ↑ G

POLECAMY



Home Connect

12 KOMPLETOWY NACZYNI

5 PROGRAMOW

\* 2 L A + 3 A

9,5 LITRA WSADU

60 cm

46 dB(A)

**2 199,-**

Zmywarka Serie | 2

**SMV 2HX48E**

3 funkcje dodatkowe: Home Connect – zdalny start, Suszenie Extra, HalfLoad połowa załadunku • Machine Care • System koszy Vario • Regulacja wysokości górnego kosza • RackStopper • System ochrony szkła • EcoSilence Drive • Opóźnienie czasu startu • Asystent Dozowania • AquaSensor • AquaStop • InfoLight • Wymiary: 81,5 × 59,8 × 55 cm

**B** A ↑ G

NOWOŚĆ



Home Connect

45 cm

43 dB(A)

10 KOMPLETOWY NACZYNI

6 PROGRAMOW

\* 2 L A + 3 A

8,5 LITRA

**3 899,-**


Zmywarka Perfectline Serie | 6

**SPV 6YMX08E**

4 Funkcje dodatkowe: Home Connect - zdalny start, ExtraDry, Strefa Intensywna, SpeedPerfect Plus • MachineCare • PerfectDry • Kosze VarioFlex Pro • Szuflada na sztućce Vario3 Pro • 3-poziomowy Rackmatic • RackStopper • Suszenie Zeolith® • Asystent Dozowania • EcoSilence Drive • DuoPower • Programowanie czasu startu: 1-24 h • Oświetlenie wnętrza • Stalowe dno • AquaStop • Wymiary: 81,5 × 44,8 × 55 cm

**E** A ↑ G

POLECAMY NOWOŚĆ



Home Connect

45 cm

44 dB(A)

10 KOMPLETOWY NACZYNI

6 PROGRAMOW

\* 2 L A + 3 A

9,5 LITRA

**2 399,-**


Zmywarka Perfectline Serie | 4

**SPV 4HMX10E**

4 Funkcje dodatkowe: Home Connect - zdalny start, ExtraDry, Strefa Intensywna, SpeedPerfect Plus • MachineCare • Program Favourite • Kosze Vario • Szuflada na sztućce Vario3 • 3-poziomowy Rackmatic • RackStopper • Asystent Dozowania • EcoSilence Drive • DuoPower • Programowanie czasu startu: 1-24 h • Stalowe dno • AquaStop • Wymiary: 81,5 × 44,8 × 55 cm

**E** A ↑ G

POLECAMY NOWOŚĆ



Home Connect

45 cm

44 dB(A)

10 KOMPLETOWY NACZYNI

6 PROGRAMOW

\* 2 L A + 3 A

8,9 LITRA

**2 299,-**


Zmywarka Serie | 4

**SPV 4HX49E**

4 Funkcje dodatkowe: Home Connect - zdalny start, ExtraDry, Strefa Intensywna, SpeedPerfect Plus • MachineCare • Program Favourite • Kosze VarioFlex • 3-poziomowy Rackmatic • RackStopper • Programowanie czasu startu: 1-24 h • Asystent Dozowania • EcoSilence Drive • DuoPower • Stalowe dno • AquaStop • Wymiary: 81,5 × 44,8 × 55 cm

**E** A ↑ G

NOWOŚĆ



Home Connect

\* 2 L A + 3 A

193,5 cm

383L

34 dB(A)

NoFrost

**5 499,-**


Chłodziarko-zamrażarka do zabudowy Serie | 4

**KBN 96VFE0**

Home Connect • Pojemność XXL • VitaFresh XXL <0°C> • Superchłodzenie • Supermrożenie • Półka na butelki • Pojemność chłodziarki: 285 l • Pojemność zamrażalnika: 98 l • 4 półki w chłodziarce • 3 szuflady w zamrażalniku • Zdolność zamrażania: 9,5 kg/24 h • Alarm otwartych drzwi • Zawiasy nożycowe • Oświetlenie LED • Wymiary: 193,5 × 54,1 × 54,8 cm

**E** A ↑ G

NOWOŚĆ



Home Connect

\* 2 L A + 3 A

193,5 cm

289L

39 dB(A)

NoFrost

**4 099,-**


Chłodziarko-zamrażarka do zabudowy Serie | 2

**KIN 96NSE0**

MultiBox XXL • 2 oddzielne obiegi chłodzenia • Eco Airflow • Superchłodzenie • Supermrożenie • Pojemność chłodziarki: 214 l • Pojemność zamrażalnika: 75 l • 5 półek w chłodziarce • 3 szuflady w zamrażalniku • Zdolność zamrażania 7 kg/24 h • Zdolność przechowywania w przypadku awarii: 10 h • Alarm otwartych drzwi • Zawiasy ślizgowe • Oświetlenie LED • Wymiary: 193,5 × 54,1 × 54,8 cm

**E** A ↑ G

POLECAMY NOWOŚĆ



Home Connect

45 cm

46 dB(A)

10 KOMPLETOWY NACZYNI

5 PROGRAMOW

\* 2 L A + 3 A

8,9 LITRA

**2 199,-**

Zmywarka Serie | 2

**SPV 2HX49E**

4 Funkcje dodatkowe: Home Connect - zdalny start, ExtraDry, SpeedPerfect Plus • MachineCare • Kosze Vario • RackStopper • Program Favourite • Asystent Dozowania • EcoSilence Drive • DuoPower • Opóźnienie czasu startu 3/6/9 godzin • OpenAssist • Stalowe dno • AquaStop • Wymiary: 81,5 × 44,8 × 55 cm



POLECAMY

NOWOŚĆ

POLECAMY

NOWOŚĆ

E A+ G

C A+ G



Home Connect  
\* 2 + 3 LATA  
177,2 cm  
260L  
35 dB(A)  
NoFrost

3 799,-

Chłodziarko-zamrażarka do zabudowy Serie | 2

**KIN 86NSEO**

MultiBox XXL • Eco Airflow • Supermrożenie • Pojemność chłodziarki: 184 l • Pojemność zamrażalnika: 76 l • 4 półki w chłodziarce • 3 szuflady w zamrażalniku • Zdolność zamrażania 4 kg/24 h • Zdolność przechowywania w przypadku awarii: 10 h • Alarm otwartych drzwi • Zawiasy ślizgowe • Oświetlenie LED, Wymiary: 177,2 x 54,1 x 54,8 cm



\* 2 + 3 LATA  
177,2 cm  
267L  
35 dB(A)

3 199,-

Chłodziarko-zamrażarka do zabudowy Serie | 2

**KIV 865SEO**

Eco Airflow • MultiBox XXL • Big Box • Pojemność chłodziarki: 183 l • Pojemność zamrażalnika: 84 l • 4 półki w chłodziarce • 3 szuflady w zamrażalniku • Zdolność zamrażania 4,2 kg/24 h • Zdolność przechowywania w przypadku awarii: 9 h • Low Frost • Alarm otwartych drzwi • Zawiasy ślizgowe • Oświetlenie LED • Wymiary: 177,2 x 54,1 x 54,8 cm



.....PerfectFit – możliwość postawienia urządzenia bezpośrednio przy ścianie lub w ciągu mebli

\* 2 + 3 LATA  
203 cm  
440L  
35 dB(A)  
NoFrost

5 499,-

Chłodziarko-zamrażarka wolnostojąca Serie | 6

**KGN 49LBCF**

VitaFresh XXL <0°C> • NoFrost • Inteligentna technologia inwerterowa • Metal Backwall • PerfectFit • Pojemność XXL • Flex Interior • 2 oddzielne obiegi chłodzenia • Supercooling • 5 półek w chłodziarce • 3 szuflady w zamrażarce • Pojemność chłodziarki 311 l • Pojemność zamrażarki 129 l • Zdolność zamrażania: 11 kg/24 h • Alarm otwartych drzwi • Oświetlenie LED • Wymiary: 203 x 70 x 66,7 cm • Kolor: czarny



.....PerfectFit – możliwość postawienia urządzenia bezpośrednio przy ścianie lub w ciągu mebli

\* 2 + 3 LATA  
203 cm  
363L  
35 dB(A)  
NoFrost

4 599,-

Chłodziarko-zamrażarka wolnostojąca Serie | 6

**KGN 39LBCF**

MultiAirflow • VitaFresh XXL <0°C> • NoFrost • Metal Backwall • Flex Interior • Inteligentna technologia inwerterowa • Superchłodzenie • Supermrożenie • Pojemność chłodziarki: 260 l • Pojemność zamrażarki: 103 l • 5 półek w chłodziarce • 3 szuflady w zamrażarce • Zdolność zamrażania: 10 kg/24 h • 2 niezależne układy chłodzenia • Stelaż na butelki • Czas wzrostu temperatury: 15 h • Alarm otwartych drzwi • Oświetlenie LED • Wymiary: 203 x 60 x 66,5 cm • Kolor: czarny / boki: pearl grey



.....PerfectFit – możliwość postawienia urządzenia bezpośrednio przy ścianie lub w ciągu mebli

\* 2 + 3 LATA  
203 cm  
438L  
40 dB(A)  
NoFrost  
LED

3 499,-

Chłodziarko-zamrażarka wolnostojąca

NoFrost z VitaFresh Serie | 4

**KGN 49XLEA**

System Multi Airflow • 1 szuflada VitaFresh z regulacją wilgotności • VarioZone • Perfect Fit • Wyświetlacz LED • Pojemność chłodziarki 330 l • Pojemność zamrażarki 108 l • Zdolność zamrażania 12 kg/24 h • Oświetlenie LED • 1 kompresor / 2 obiegi chłodzące • Superchłodzenie • Supermrożenie • Wymiary: 203 x 70 x 67 cm • Kolor: inox / boki: inox metallic



.....PerfectFit – możliwość postawienia urządzenia bezpośrednio przy ścianie lub w ciągu mebli

\* 2 + 3 LATA  
203 cm  
363L  
35 dB(A)  
NoFrost

3 399,-

Chłodziarko-zamrażarka wolnostojąca Serie | 4

**KGN 392WDF**

MultiAirflow • VitaFresh XXL <0°C> • NoFrost • Inteligentna technologia inwerterowa • High-Glossy Backwall • Superchłodzenie • Supermrożenie • Sterowanie elektroniczne – wyświetlacz LED • Pojemność chłodziarki: 260 l • Pojemność zamrażarki: 103 l • 5 półek w chłodziarce • 3 szuflady w zamrażarce • Zdolność zamrażania: 9,5 kg/24 h • Czas wzrostu temperatury: 15 h • Alarm otwartych drzwi i wzrostu temperatury • Przekładane drzwi • Oświetlenie LED • Wymiary: 203 x 60 x 66,5 cm • Kolory: biały

**POLECAMY**



Chłodziarko-zamrażarka wolnostojąca Serie | 6

**KGN 49XWEA**

System Multi Airflow • 1 szuflada VitaFresh z regulacją wilgotności • VarioZone • Perfect Fit • Wyświetlacz LED • Pojemność chłodziarki 330 l • Pojemność zamrażarki 108 l • Zdolność zamrażania 12 kg/24 h • Oświetlenie LED • 1 kompresor / 2 obiegi chłodzące • Superchłodzenie • Supermrożenie • Wymiary: 203 × 70 × 67 cm • Kolor: biały malowany

**POLECAMY**



Chłodziarko-zamrażarka wolnostojąca Serie | 4

**KGN 392IDT**

MultiAirflow • VitaFresh XXL <0°C> • NoFrost • Inteligentna technologia inwerterowa • High-Glossy Backwall • Superchłodzenie • Supermrożenie • Sterowanie elektroniczne – wyświetlacz LED • Pojemność chłodziarki: 260 l • Pojemność zamrażarki: 103 l • 5 półek w chłodziarce • 3 szuflady w zamrażarce • Zdolność zamrażania: 9,5 kg/24 h • Czas wzrostu temperatury: 15 h • Alarm otwartych drzwi i wzrostu temperatury • Przekładane drzwi • Oświetlenie LED • Wymiary: 203 × 60 × 66,5 cm • Kolory: stal szlachetna

**POLECAMY**



Chłodziarko-zamrażarka wolnostojąca Serie | 4

**KGN 39VXDT**

VitaFresh XXL <0°C> • NoFrost • Inteligentna technologia inwerterowa • High-Glossy Backwall • Perfect Fit • 2 oddzielne obiegi chłodzenia • Supercooling • 5 półek w chłodziarce • 3 szuflady w zamrażarce • Pojemność chłodziarki 260 l • Pojemność zamrażarki 103 l • Zdolność zamrażania: 9,5 kg/24 h • Alarm otwartych drzwi • Oświetlenie LED • Wymiary: 203 × 60 × 66,5 cm • Kolor: ciemny inox

**POLECAMY**



Chłodziarko-zamrażarka wolnostojąca Serie | 4

**KGN 362LDF**

MultiAirflow • VitaFresh XXL <0°C> • NoFrost • Inteligentna technologia inwerterowa • High-Glossy Backwall • Perfect Fit • Stelaż na butelki • Superchłodzenie • 1 kompresor / 2 obiegi chłodzące • Pojemność chłodziarki: 218 l • Pojemność zamrażarki: 103 l • 4 półki w chłodziarce • 3 szuflady w zamrażarce • Zdolność zamrażania: 9,5 kg/24 h • Alarm otwartych drzwi • Oświetlenie LED • Wymiary: 186 × 60 × 66,5 cm • Kolor: inox / boki: pearl grey

**POLECAMY**



Chłodziarko-zamrażarka wolnostojąca Serie | 4

**KGN 362WDF**

MultiAirflow • VitaFresh XXL <0°C> • NoFrost • Inteligentna technologia inwerterowa • High-Glossy Backwall • Perfect Fit • Stelaż na butelki • Superchłodzenie • 1 kompresor / 2 obiegi chłodzące • Pojemność chłodziarki: 218 l • Pojemność zamrażarki: 103 l • 4 półki w chłodziarce • 3 szuflady w zamrażarce • Zdolność zamrażania: 9,5 kg/24 h • Alarm otwartych drzwi • Oświetlenie LED • Wymiary: 186 × 60 × 66,5 cm • Kolor: biały

**POLECAMY** **NOWOŚĆ**



Pralka wolnostojąca Serie | 8

**WGB 2440EPL**

Home Connect • Minipranie • Pranie 4D z opcją IntensivePlus • Start/Pauza z opcją dokończenia prania • Automatyczne odplamianie • Opóźnienie zakończenia prania do 24 h • Max. prędkość wirowania: 1400 obr./min • Bęben VarioDrum • Przyciski TouchControl • Kontrola ilości piany • Wskaźnik przedzwozowania • EcoSilence Drive™ • AntiVibration Design • Dodatkowe wyciszenie • Activ • Water Plus • AquaStop • Wymiary: 84,5 × 59,8 × 64,8 cm (głębokość z drzwiami) • Kolor: biały, czarne drzwi

**POLECAMY**



Pralka wolnostojąca Serie | 8

**WAV 28M92PL**

4D Wash System • AntiStain • SpeedPerfect • Start/Pauza z opcją dokończenia prania • Przyciski TouchControl • VarioDrum • Program AntyAlergia • Konstrukcja AntiVibration • EcoInfo Plus • AquaStop • Max. prędkość wirowania 1400 obr./min • Kontrola wyważenia urządzenia • Kontrola ilości piany • Ochrona przed zalaniem • Wymiary (wys. × szer. × gł): 84,8 × 59,8 × 63,2 cm (głębokość z drzwiami) • Kolor: biały



POLECAMY NOWOŚĆ



Pralka wolnostojąca Serie | 6  
**WGG 142ZRPL**

- SpeedPerfect
- Program parowy Iron Assist
- AntiStain
- Start/Pauza z opcją dokończenia prania
- Sterowanie elektroniczne
- Max. prędkość wirowania: 1400 obr./min
- Bęben VarioDrum
- Program do czyszczenia bębna
- Opcja „Mniej zagniecen”
- Opóźnienie zakończenia prania do 24 h
- Przyciski TouchControl
- Kontrola ilości piany
- EcoSilence Drive™
- AntiVibration Design
- ActiveWater Plus
- Wielostopniowa ochrona przed zalaniem
- Wymiary: 8,8 × 59,8 × 63,6 cm (głębokość z drzwiami)
- Kolor: cast iron grey

3 499,-

9 KG 71 dB(A) LED



niskie zużycie prądu



Suszarka wolnostojąca Serie | 8  
**WGG 233DRPL**

- Technologia pompy ciepła
- AutoDry
- Blyskawiczne suszenie - Program Super 40'
- Opcja połowy załadunku
- SensitiveDrying System
- Program do suszenia pierza i puchu
- Program czasowy ciepły
- Przyciski TouchControl
- AntiVibration Design
- EcoSilence Drive
- Filtry EasyClean
- Wymiary: 84,2 × 59,8 × 66,5 cm (głębokość z drzwiami)
- Kolor: Cast iron grey

4 099,-

A++ 8 KG 64 dB(A) LED

POLECAMY



niskie zużycie prądu

A A↑G

9 KG 70 dB(A) LED

2 549,-

Pralka wolnostojąca Serie | 6  
**WGG 1440SPL**

- SpeedPerfect • ActiveWater Plus • Funkcja AntiStain • Maks. prędkość wirowania 1400 obr./min • EcoSilence Drive • System kontroli wyważenia • AntiVibration Design • Ochrona przed zalaniem • Kontrola nadmiaru piany • Blokada rodzicielska • Czyszczenie bębna z funkcją przypomniałki • Wymiary: 84,8 × 59,8 × 63,2 cm (głębokość z drzwiami) • Kolor: biały

POLECAMY



niskie zużycie prądu

A A↑G

9 KG 71 dB(A) LED

2 399,-

Pralka wolnostojąca Serie | 4  
**WGG 0440KPL**

- SpeedPerfect • EcoSilence Drive • ActiveWater Plus • Maks. prędkość wirowania 1400 obr./min • AntiVibration Design • Ochrona przed zagnieceniami • Program prania Higiena Plus • Kontrola nadmiaru piany • System kontroli wyważenia • Czyszczenie bębna z funkcją przypomniałki • Wymiary: 84,8 × 59,8 × 63,2 cm (głębokość z drzwiami) • Kolor: biały

POLECAMY NOWOŚĆ



A A↑G

8 KG 72 dB(A)

2 299,-

Pralka wolnostojąca Serie | 4  
**WAN 2813GPL**

- SpeedPerfect • Iron Assist – program parowy • EcoSilence Drive • ActiveWater Plus • Maks. prędkość wirowania 1400 obr./min • AntiVibration Design • Start/Pauza z opcją dokończenia prania • Przyciski Touch Control • Opóźnienie zakończenia programu • Kontrola nadmiaru piany • System kontroli wyważenia • Zabezpieczenie przed dziećmi • Wymiary: 84,5 × 59,8 × 63,3 cm (głębokość z drzwiami) • Kolor: biały

E A↑G



A++ 8 KG LED

3 099,-

Pralko-suszarka wolnostojąca Serie | 4  
**WNA 13401PL**

- SpeedPerfect • Start/Pauza z opcją dokończenia prania • Program Super krótki 15' • Pranie i suszenie w 60 min • AutoDry • Wsad pralki: 8 kg • Wsad suszarki: 5 kg • Max. prędkość wirowania: 1400 obr./min • Bęben VarioDrum • Opcje dla suszenia: Gotowe za / Czas suszenia • Kontrola ilości piany • Wskaźnik przedozdowania • EcoSilence Drive™ • AntiVibration Design • ActiveWater Plus • Zabezpieczenie przed dziećmi • Wymiary: 84,8 × 59,8 × 64,9 cm (głębokość z drzwiami) • Kolor: biały



niskie zużycie prądu

A++ 9 KG 62 dB(A) LED

3 999,-

Suszarka wolnostojąca Serie | 8  
**WTX 87M30PL**

- AutoClean • Technologia AutoDry • Sensitive Drying System • AntiVibration Design • Technologia pompy ciepła • Przyciski TouchControl • Kosz do suszenia wełny • Zabezpieczenie przed dziećmi • Wymiary: 84,2 × 59,8 × 66,5 cm (głębokość z drzwiami) • Kolor: biały

POLECAMY NOWOŚĆ



A++ 9 KG 61 dB(A) LED

5 999,-

Suszarka wolnostojąca Serie | 8  
**WQB 245AEPL**

- Sterowanie Home Connect • Technologia pompy ciepła • Iron Assist • SmartDry • Self Cleaning Condenser • AutoDry • Program Super 40' • Program czasowy ciepły • SensitiveDrying System • AntiVibration Design • Kosz na wełnę i obuwie • Zestaw do odprowadzania skondensowanej wody • Zabezpieczenie przed dziećmi • Sygnał akustyczny po zakończeniu programu • Wymiary: 84,2 × 59,8 × 66,2 cm (głębokość z drzwiami) • Kolor: biały, czarne drzwi

POLECAMY NOWOŚĆ



niskie zużycie prądu

A++ 8 KG 64 dB(A) LED

3 399,-

Suszarka wolnostojąca Serie | 6  
**WTW 876SOPL**

- Wyświetlacz DirectSelect • SelfCleaning Condenser™ • SensitiveDrying System • Oświetlenie LED • Technologia AutoDry • AntiVibration Design • Pompa ciepła • Przyciski TouchControl • Komfortowa blokada • Zabezpieczenie przed dziećmi • Wymiary: 84,2 × 59,8 × 66,5 cm (głębokość z drzwiami) • Kolor: biały



Suszarka wolnostojąca Serie | 6  
**WQG 2410GPL**

- Technologia pompy ciepła • SensitiveDrying System • Oświetlenie LED • Technologia AutoDry • Opcja połowy załadunku • AntiVibration Design • Program Super 40' • Suszenie pierza i puchu • Przyciski TouchControl • Komfortowa blokada • Zabezpieczenie przed dziećmi • Wymiary: 84,2 × 59,8 × 66,5 cm (głębokość z drzwiami) • Kolor: biały

POLECAMY



A++ 8 KG 65 dB(A) LED

2 699,-

Suszarka wolnostojąca Serie | 4  
**WTH 85V1GPL**

- Technologia pompy ciepła • SensitiveDrying System • AutoDry • AntiVibration Design • Filtr EasyClean • Blokada rodzicielska • Wskaźnik zapelnienia zbiornika kondensacyjnego • Przyciski TouchControl • Wymiary: 84,2 × 59,8 × 65,2 cm (głębokość z drzwiami) • Kolor: biały

Zestaw 1

W zestawie taniej o 1 162 zł!

Cena zestawu **7 634,21**

Cena poza zestawem 8 796,21



71L  
7 FUNKCJI  
\* 2 + 3 LATA  
A LED

Piekarnik Serie | 4  
**HBA 534EBO**

Prowadnica teleskopowa z funkcją TelescopeStop • Piekarnik XXL z emalią GranitEmail • EcoClean Direct • Termoobieg 3D • Sterowanie pokrętkiem • Chowane pokręta • Zegar elektroniczny • Szybkie nagrzewanie • Oświetlenie halogenowe • Dmuchawa chłodząca • Zabezpieczenie przed dziećmi • Wymiary: 59,5 x 59,4 x 54,8 cm • Kolor: czarny

**1 649,-**



\* 2 + 3 LATA  
60 cm  
4 BOOSTER  
17 POZIOMÓW MOCY

Płyta indukcyjna Serie | 4  
**PUE 63RBB5E**

TouchSelect • PowerBoost • QuickStart • ReStart • 17 poziomów mocy • Timer • Licznik czasu gotowania • QuickStop • PowerManagement • Szlif z przodu płyty • Wskaźnik zalegania ciepła • Czasowy wyłącznik bezpieczeństwa • Blokada przed dziećmi • Wymiary: 51 x 59,2 x 52,2 cm • Kolor: czarny

**387,-**



\* 2 + 3 LATA  
177,2 cm  
267L  
35 dB(A)

Chłodziarko-zamrażarka do zabudowy Serie | 2  
**KIV 865SE0**

Eco Airflow • MultiBox XXL • Big Box • Pojemność chłodziarki: 183 l • Pojemność zamrażalnika: 84 l • 4 półki w chłodziarce • 3 szuflady w zamrażalniku • Zdolność zamrażania 4,2 kg/24 h • Zdolność przechowywania w przypadku awarii: 9 h • Low Frost • Alarm otwartych drzwi • Zawiasy ślizgowe • Oświetlenie LED • Wymiary: 177,2 x 54,1 x 54,8 cm

**3 199,-**

Produkt w zestawie A



13 KOMPLETÓW NACZYŃ  
Home Connect 9,5 LITRA  
\* 2 + 3 LATA  
46 dB(A) LUB  
60 cm

Zmywarka Serie | 4  
**SMV 4HMX32E**

4 Funkcje dodatkowe: Home Connect – zdalny start, ExtraDry, HigienaPlus, SpeedPerfect Plus • System koszy VarioFlex • Szuflada na sztućce Vario3 • MachineCare • Rackmatic • Silence on demand • Favourite • Opóźnienie startu • Asystent Dozowania • AquaSensor • AquaStop • Zdalna kontrola • ActiveWater • InfoLight • Wymiary: 81,5 x 59,8 x 55 cm

**2 399,-**

Produkt w zestawie B



9,5 LITRA Home Connect  
\* 2 + 3 LATA  
44 dB(A)  
45 cm  
6 PROGRAMÓW  
10 KOMPLETÓW NACZYŃ

Zmywarka Perfectline Serie | 4  
**SPV 4HMX10E**

4 Funkcje dodatkowe: Home Connect – zdalny start, ExtraDry, Strefa Intensywna, SpeedPerfect Plus • MachineCare • Program Favourite • Kosze Vario • Szuflada na sztućce Vario3 • 3-poziomowy Rackmatic • RackStopper • Asystent Dozowania • EcoSilence Drive • DuoPower • Programowanie czasu startu: 1-24 h • Stalowe dno • AquaStop • Wymiary: 81,5 x 44,8 x 55 cm

**2 399,-**

Zestaw 2

W zestawie taniej o 1 548 zł!

Cena zestawu **9 047,21**

Cena poza zestawem 10 595,21



71L  
7 FUNKCJI  
\* 2 + 3 LATA  
A LED

Piekarnik Serie | 4  
**HBA 534EBO**

Prowadnica teleskopowa z funkcją TelescopeStop • Piekarnik XXL z emalią GranitEmail • EcoClean Direct • Termoobieg 3D • Sterowanie pokrętkiem • Chowane pokręta • Zegar elektroniczny • Szybkie nagrzewanie • Oświetlenie halogenowe • Dmuchawa chłodząca • Zabezpieczenie przed dziećmi • Wymiary: 59,5 x 59,4 x 54,8 cm • Kolor: czarny

**1 649,-**



\* 2 + 3 LATA  
60 cm  
4 BOOSTER  
17 POZIOMÓW MOCY

Płyta indukcyjna Serie | 4  
**PUE 63RBB5E**

TouchSelect • PowerBoost • QuickStart • ReStart • 17 poziomów mocy • Timer • Licznik czasu gotowania • QuickStop • PowerManagement • Szlif z przodu płyty • Wskaźnik zalegania ciepła • Czasowy wyłącznik bezpieczeństwa • Blokada przed dziećmi • Wymiary: 51 x 59,2 x 52,2 cm • Kolor: czarny

**1,-**



\* 2 + 3 LATA  
38,2 cm  
25L  
5 POZIOMÓW MOCY

Kuchenka mikrofalowa Serie | 4  
**BFL 550MB0**

Asystent czyszczenia • Sterowanie pokrętkiem • Łatwa i komfortowa obsługa • Szklany talerz obrotowy Ø31,5 cm • Wymiary: 38,2 x 59,4 x 38,8 cm

**1 799,-**

Produkt w zestawie A



13 KOMPLETÓW NACZYŃ  
Home Connect 9,5 LITRA  
\* 2 + 3 LATA  
46 dB(A) LUB  
60 cm

Zmywarka Serie | 4  
**SMV 4HMX32E**

4 Funkcje dodatkowe: Home Connect – zdalny start, ExtraDry, HigienaPlus, SpeedPerfect Plus • System koszy VarioFlex • Szuflada na sztućce Vario3 • MachineCare • Rackmatic • Silence on demand • Favourite • Opóźnienie startu • Asystent Dozowania • AquaSensor • AquaStop • Zdalna kontrola • ActiveWater • InfoLight • Wymiary: 81,5 x 59,8 x 55 cm

**2 399,-**

Produkt w zestawie B



9,5 LITRA Home Connect  
\* 2 + 3 LATA  
44 dB(A)  
45 cm  
6 PROGRAMÓW  
10 KOMPLETÓW NACZYŃ

Zmywarka Perfectline Serie | 4  
**SPV 4HMX10E**

4 Funkcje dodatkowe: Home Connect – zdalny start, ExtraDry, Strefa Intensywna, SpeedPerfect Plus • MachineCare • Program Favourite • Kosze Vario • Szuflada na sztućce Vario3 • 3-poziomowy Rackmatic • RackStopper • Asystent Dozowania • EcoSilence Drive • DuoPower • Programowanie czasu startu: 1-24 h • Stalowe dno • AquaStop • Wymiary: 81,5 x 44,8 x 55 cm

**2 399,-**



\* 2 + 3 LATA  
177,2 cm  
267L  
35 dB(A)

Chłodziarko-zamrażarka do zabudowy Serie | 2  
**KIV 865SE0**

Eco Airflow • MultiBox XXL • Big Box • Pojemność chłodziarki: 183 l • Pojemność zamrażalnika: 84 l • 4 półki w chłodziarce • 3 szuflady w zamrażalniku • Zdolność zamrażania 4,2 kg/24 h • Zdolność przechowywania w przypadku awarii: 9 h • Low Frost • Alarm otwartych drzwi • Zawiasy ślizgowe • Oświetlenie LED • Wymiary: 177,2 x 54,1 x 54,8 cm

**3 199,-**

Zestaw 3

W zestawie taniej o 1 649 zł!

Cena zestawu 9 747 zł

Cena poza zestawem 11 396 zł



13 FUNKCJI  
71L  
2+3 LATA  
A+ TFT

Piekarnik Serie | 8  
**HBG 635BB1**

Termoobieg 4D • SoftOpening • AutoPilot 10 • Sterowanie sensorowe • Zegar elektroniczny • Oświetlenie halogenowe • EcoClean • Szybkie nagrzewanie • Chłodny front 40°C • Dmuchała chłodząca • Wskaźnik zalegania ciepła • Zabezpieczenie przed dziećmi • Wymiary: 59,5 × 59,4 × 54,8 cm • Kolor: czarny

2 999,-



60 cm  
4 BOOSTER  
17 POZIOMÓW MOCY  
2+3 LATA  
SZLIFOWANE KRAWĘDZIE

Płyta indukcyjna Serie | 6  
**PIE 651FC1E**

Sterowanie sensorowe DirectSelect • Funkcja „krótkie czyszczenie” • Funkcja QuickStart • Funkcja ReStart • Sensor smażenia PerfectFry z 4 poziomami ustawień temperatury • Wyświetlacz cyfrowy • Timer • 2 stopniowy wskaźnik ciepła resztkowego • Czasowy wyłącznik bezpieczeństwa • Zabezpieczenie przed dziećmi • Moc całkowita 7,4 kW • Wymiary: 51 × 59,2 × 52,2 cm • Kolor: czarny

550,-



E A ↑ G

2+3 LATA  
177,2 cm  
260L  
35 dB(A)  
NoFrost

Chłodziarko-zamrażarka do zabudowy Serie | 2  
**KIN 86NSE0**

MultiBox XXL • Eco Airflow • Supermrożenie • Pojemność chłodziarki: 184 l • Pojemność zamrażalnika: 76 l • 4 półki w chłodziarce • 3 szuflady w zamrażalniku • Zdolność zamrażania 4 kg/24 h • Zdolność przechowywania w przypadku awarii: 10 h • Alarm otwartych drzwi • Zawiasy ślizgowe • Oświetlenie LED, Wymiary: 177,2 × 54,1 × 54,8 cm

3 799,-

Produkt w zestawie A



E A ↑ G  
13 KOMPLETÓW NACZYŃ  
9,5 LITRA  
2+3 LATA  
46 dB(A)  
60 cm

Zmywarka Serie | 4  
**SMV 4HVX32E**

4 Funkcje dodatkowe: Home Connect – zdalny start, ExtraDry, HigienaPlus, SpeedPerfect Plus • System koszy VarioFlex • Szuflada na sztućce Vario3 • MachineCare • Rackmatic • Silence on demand • Favourite • Opóźnienie startu • Asystent Dozowania • AquaSensor • AquaStop • Zdalna kontrola • ActiveWater • InfoLight • Wymiary: 81,5 × 59,8 × 55 cm

2 399,-

Produkt w zestawie B



E A ↑ G  
9,5 LITRA  
2+3 LATA  
44 dB(A)  
45 cm  
6 PROGRAMÓW  
10 KOMPLETÓW NACZYŃ

Zmywarka Perfectline Serie | 4  
**SPV 4HMX10E**

4 Funkcje dodatkowe: Home Connect – zdalny start, ExtraDry, Strefa Intensywna, SpeedPerfect Plus • MachineCare • Program Favourite • Kosze Vario • Szuflada na sztućce Vario3 • 3-poziomowy Rackmatic • RackStopper • Asystent Dozowania • EcoSilence Drive • DuoPower • Programowanie czasu startu: 1-24 h • Stalowe dno • AquaStop • Wymiary: 81,5 × 44,8 × 55 cm

2 399,-

LUB

Zestaw 4

W zestawie taniej o 2 198 zł!

Cena zestawu 11 947 zł

Cena poza zestawem 14 145 zł



13 FUNKCJI  
71L  
2+3 LATA  
A+ TFT

Piekarnik Serie | 8  
**HBG 635BB1**

Termoobieg 4D • SoftOpening • AutoPilot 10 • Sterowanie sensorowe • Zegar elektroniczny • Oświetlenie halogenowe • EcoClean • Szybkie nagrzewanie • Chłodny front 40°C • Dmuchała chłodząca • Wskaźnik zalegania ciepła • Zabezpieczenie przed dziećmi • Wymiary: 59,5 × 59,4 × 54,8 cm • Kolor: czarny

2 999,-



60 cm  
4 BOOSTER  
17 POZIOMÓW MOCY  
2+3 LATA  
SZLIFOWANE KRAWĘDZIE

Płyta indukcyjna Serie | 6  
**PIE 651FC1E**

Sterowanie sensorowe DirectSelect • Funkcja „krótkie czyszczenie” • Funkcja QuickStart • Funkcja ReStart • Sensor smażenia PerfectFry z 4 poziomami ustawień temperatury • Wyświetlacz cyfrowy • Timer • 2 stopniowy wskaźnik ciepła resztkowego • Czasowy wyłącznik bezpieczeństwa • Zabezpieczenie przed dziećmi • Moc całkowita 7,4 kW • Wymiary: 51 × 59,2 × 52,2 cm • Kolor: czarny

1,-



38,2 cm  
21L  
5 POZIOMÓW MOCY  
2+3 LATA  
LED

Kuchenka mikrofalowa Serie | 8  
**BFL 634GB1**

7 programów AutoPilot • Sterowanie sensorowe TouchControl • Pierścieni sterujący • Zegar elektroniczny • 3 programy rozmrażania • 4 programy grzania w trybie mikrofal • Przycisk start • Moc 900 W • Drzwi otwierane w lewą stronę • Wymiary: 38,2 × 59,4 × 31,8 cm • Kolor: czarny

2 749,-

Produkt w zestawie A



E A ↑ G  
13 KOMPLETÓW NACZYŃ  
9,5 LITRA  
2+3 LATA  
46 dB(A)  
60 cm

Zmywarka Serie | 4  
**SMV 4HVX32E**

4 Funkcje dodatkowe: Home Connect – zdalny start, ExtraDry, HigienaPlus, SpeedPerfect Plus • System koszy VarioFlex • Szuflada na sztućce Vario3 • MachineCare • Rackmatic • Silence on demand • Favourite • Opóźnienie startu • Asystent Dozowania • AquaSensor • AquaStop • Zdalna kontrola • ActiveWater • InfoLight • Wymiary: 81,5 × 59,8 × 55 cm

2 399,-

Produkt w zestawie B



E A ↑ G  
9,5 LITRA  
2+3 LATA  
44 dB(A)  
45 cm  
6 PROGRAMÓW  
10 KOMPLETÓW NACZYŃ

Zmywarka Perfectline Serie | 4  
**SPV 4HMX10E**

4 Funkcje dodatkowe: Home Connect – zdalny start, ExtraDry, Strefa Intensywna, SpeedPerfect Plus • MachineCare • Program Favourite • Kosze Vario • Szuflada na sztućce Vario3 • 3-poziomowy Rackmatic • RackStopper • Asystent Dozowania • EcoSilence Drive • DuoPower • Programowanie czasu startu: 1-24 h • Stalowe dno • AquaStop • Wymiary: 81,5 × 44,8 × 55 cm

2 399,-

LUB



E A ↑ G  
177,2 cm  
260L  
35 dB(A)  
2+3 LATA  
NoFrost

Chłodziarko-zamrażarka do zabudowy Serie | 2  
**KIN 86NSE0**

MultiBox XXL • Eco Airflow • Supermrożenie • Pojemność chłodziarki: 184 l • Pojemność zamrażalnika: 76 l • 4 półki w chłodziarce • 3 szuflady w zamrażalniku • Zdolność zamrażania 4 kg/24 h • Zdolność przechowywania w przypadku awarii: 10 h • Alarm otwartych drzwi • Zawiasy ślizgowe • Oświetlenie LED, Wymiary: 177,2 × 54,1 × 54,8 cm

3 799,-

# Funkcjonalna kuchnia na *Twoich zasadach.*

**GRUNDIG**

It starts at home





#### CombiSteam (Piekarniki)

Odkryj funkcje 3 piekarników w jednym urządzeniu. Wybierz pieczenie tradycyjne, parowe lub ich połączenie dla najlepszych rezultatów.



#### FlexiCook (Płyty grzewcze)

Gotuj wygodniej na 8 strefach indukcyjnych, dopasowanych automatycznie do wielkości garnków i patelni – w zależności od Twoich potrzeb.



#### FullFresh+ (Lodówki)

Zachowaj świeżość owoców i warzyw do 30 dni dzięki specjalnym otworom wentylacyjnym w szufladzie, które gwarantują cyrkulację powietrza.



#### DeepClean (Zmywarki)

Ciesz się idealnie czystymi naczyniami niezależnie od ich kształtu i głębokości. Dzięki 3 dyszom i specjalnie zaprojektowanemu ramieniu woda dociera do każdego, nawet najgłębszego zakamarka garnków czy wysokich szklanek.



**POLECAMY**



**Piekarnik parowy Combi Steam  
GEIDD27000B**

- Czyszczenie parowe SteamShine+
- Czyszczenie katalityczne
- Termosonda
- Booster (szybkie nagrzewanie)
- 40 programów automatycznych
- Programy parowe
- Programy specjalne Chef Assist – programy automatyczne w piekarniku
- Generator pary
- 4 dysze do iniekcji pary
- Automatyczne otwieranie i zamykanie pojemnika na wodę
- Pojemnik na wodę 0,5 l
- Dodatkowe blachy do gotowania w standardzie
- Pizza Expert
- Łatwy demontaż szyb do czyszczenia
- Grill
- Miękkie otwieranie i zamykanie drzwi
- Oświetlenie LED
- Drzwi z nanopowłoką
- Wyświetlacz graficzny TFT
- Wymiary: 59,5 × 59,4 × 56,7 cm
- Kolor: czarne szkło + inox

**6 499,-**



Doskonały  
smak  
ze zdrowiem  
w parze

**GRUNDIG**



**Piekarnik parowy SteamAssisted  
GEBD19300DX**

- Pieczenie 3D
- Hot Aero Pro
- Wbudowany pojemnik na wodę
- Wspomaganie wypieku parą
- Czyszczenie parowe
- Grill
- Podłącz i piecz
- Chowane pokrętła
- Chłodne drzwi – 3 szyby
- Miękkie zamykanie drzwi
- Rozmrażanie
- Prowadnice teleskopowe 2 poziomy
- Drabinki boczne 5 poziomów
- Głęboka taca
- Taca na wypieki
- Ruszt
- Kolor: dark inox

**2 499,-**



**Piekarnik parowy Steam Assisted  
GEDM12300B**

- Pieczenie 3D
- Hot Aero Pro
- Wbudowany pojemnik na wodę
- Wspomaganie wypieku parą
- Czyszczenie parowe
- Grill
- Podłącz i piecz
- Chłodne drzwi – 3 szyby
- Miękkie zamykanie drzwi
- Rozmrażanie
- Prowadnice teleskopowe 1 poziomy
- Drabinki boczne 5 poziomów
- Taca na wypieki
- Standardowa taca
- Ruszt
- Kolor: czarny

**1 999,-**



**Piekarnik multifunkcyjny HomeWhiz  
GEBM19600DXHI**

- HomeWhiz (Wi-Fi)
- Dwukierunkowy silnik BLDC
- Auto Bake Sensor
- Auto Cook Home Whiz
- Hot Aero Pro
- Smart Aero Pro
- Pieczenie 3D – czujnik regulujący kierunek i prędkość wentylatora
- Czyszczenie parowe i czyszczenie katalityczne
- Programy automatyczne
- Pizza i grill
- Podłącz i piecz
- Booster
- Rozmrażanie
- Miękkie otwieranie i zamykanie drzwi
- Chłodne drzwi – 3 szyby
- Prowadnice teleskopowe 1 poziom
- Drabinki boczne 5 poziomów
- Ruszt
- Wyświetlacz TFT
- Kolor: dark inox

**4 299,-**



**Piekarnik z funkcją pary HomeWhiz  
GEBD19401DXPH**

- HomeWhiz (Wi-Fi & Bluetooth)
- Generator pary
- Piekarnik parowy Steam AID – wspomaganie wypieku parą
- Auto Bake Sensor
- Auto Cook Home Whiz
- Hot Aero Pro
- Pieczenie 3D
- Czyszczenie pyrolityczne i czyszczenie parowe
- Pizza i grill
- Podłącz i piecz
- Zimne drzwi – 4 szyby
- Miękkie otwieranie i zamykanie drzwi
- Booster
- Rozmrażanie
- Termosonda, Meat Optimizer
- Drabinki boczne 5 poziomów
- Głęboka taca, 2 tace na wypieki
- Ruszt
- Kolor: dark inox

**3 699,-**



**Piekarnik HomeWhiz  
GEBM19400DXHI**

- HomeWhiz (Wi-Fi & Bluetooth)
- Auto Bake Sensor
- Auto Cook Home Whiz
- Hot Aero Pro
- Pieczenie 3D
- Czyszczenie parowe
- Czyszczenie katalityczne
- Pizza
- Grill
- Podłącz i piecz
- Booster
- Rozmrażanie
- Miękkie otwieranie i zamykanie drzwi
- Chłodne drzwi – 3 szyby
- Prowadnice teleskopowe 1 poziom
- Drabinki boczne 5 poziomów
- Ruszt
- Kolor: dark inox

**2 999,-**



Zarządzaj  
piekarnikiem  
przez  
aplikację

**GRUNDIG**





POLECAMY



25 L  
9 PROGRAMÓW

1 599,-

Kuchenka mikrofalowa

**GMI11311DX**

Grill • 9 programów automatycznych • Sterowanie sensorowe z pokrętłem • Sensorowe automatyczne otwieranie drzwiczek • Moc 900 W • Moc grilla 1000 W • Grill • Mikrofała • Rozmrażanie przez podanie czasu • Rozmrażanie przez podanie wagi • Programy automatyczne • Wymiary: 36,5 x 45 x 56,8 cm • Kolor: dark inox



25 L  
8 PROGRAMÓW

1 349,-

Kuchenka mikrofalowa

**GMI3140B**

Sterowanie sensorowe z pokrętłem • Sensorowe automatyczne otwieranie drzwiczek • Grill kwarcowy • Moc mikrofal 900 W • Moc grilla 1000 W • Kolor: czarne szkło



60 cm  
BOOSTER

1 799,-

Płyta indukcyjna Flexi Cook

**GIEI623471MN**

Strefa Flexi • Booster (szybkie nagrzewanie) • Sterowanie dotykowe Semi Direct Access • Stop & Go • 4 pola indukcyjne • Timer • Power Management • Łatwa instalacja • Blokada przed dziećmi • Blokada na czyszczenie • Zabezpieczenie przed przegrzaniem • Autowylączenie • Kolor: czarne szkło

Zestaw do zabudowy piekarnik + płyta

**Edition75Backofenset**

4 199,-

**Piekarnik:**

- Pieczenie 3D
- Hot Aero Pro
- Czyszczenie parowe
- Czyszczenie katalityczne
- Grill
- Podłącz i piecz
- Rozmrażanie
- Chowane pokręta
- Chłodne drzwi – 3 szyby
- Miękkie zamykanie
- Prowadnice teleskopowe 2 poziomy
- Drabinki boczne 5 poziomów
- Kolor: dark inox

**Płyta:**

- 4 pola indukcyjne
- FlexiCook
- Timer
- Booster
- Sterowanie dotykowe Easy Direct
- Power Management
- Stop&Go
- Utrzymanie ciepła
- Automatyczna regulacja wentylatora
- Zabezpieczenie przed przegrzaniem i zalaniem
- Blokada przed dziećmi i na czyszczenie
- Kolor: czarne szkło



13 FUNKCJI

2

A

80L LCD

2 999,-

Piekarnik multifunkcyjny

**GEZST47000B**

Technologia Divide&Cook • Technologia MultiTaste • Drzwi z nanopowłoką • Czyszczenie katalityczne • Booster (szybkie nagrzewanie) • Pizza • Łatwy demontaż szyb do czyszczenia • Grill • Pojemność XXL 80 l • Panel slim • Precyzyjna kontrola temperatury • 40 programów automatycznych • Wymiary: 59,5 x 59,4 x 56,7 cm • Kolor: czarne szkło + inox



A+ 71L 9 FUNKCJI LED 60cm BOOSTER 2



A+  
48L  
8 FUNKCJI  
LED

2 249,-

Piekarnik multifunkcyjny

**GEKM19300DX**

Hot Aero Pro • Pieczenie 3D • Czyszczenie parowe • Grill • Podłącz i piecz • Grzałka górna i dolna • Chowane pokręta • Chłodne drzwi – 3 szyby • Rozmrażanie • Prowadnice teleskopowe 1 poziom • Drabinki boczne 3 poziomy • Taca na wypieki • Standardowa taca • Ruszt • Kolor: dark inox



Płyta indukcyjna HomeWhiz

**GIEI638980INH**

- Sterowanie dotykowe Premium Direct
- Home Whiz
- 8 pól indukcyjnych + jedno dodatkowe
- 2 x strefa Flexi
- Funkcja Move
- Stop & Go
- Power Management
- Łatwa instalacja EasyFit
- HoobToHood – połączenie radiowe z okapem
- Autogotowanie – 3 programy automatyczne
- Timer
- Booster (szybkie nagrzewanie)
- Blokada przed dziećmi
- Blokada na czyszczenie
- Zabezpieczenie przed przegrzaniem
- Zabezpieczenie przed zalaniem
- Autowylączenie
- Kolor: czarne szkło

60cm BOOSTER

3 199,-

POLECAMY



80 cm  
BOOSTER


3 899,-

Płyta indukcyjna HomeWhiz

**GIEI638980INH**

HomeWhiz • 8 pól indukcyjnych + 2 dodatkowe • 2 strefy Flexi • Sterowanie dotykowe Premium • Direct HoobToHood – połączenie radiowe z okapem • Autogotowanie – 3 programy automatyczne • Funkcja Move • Timer • Booster • Power Management • Łatwa instalacja • Zabezpieczenie przed przegrzaniem i zalaniem • Autowylączenie • Blokada przed dziećmi • Blokada na czyszczenie • Kolor: czarne szkło

POLECAMY



75 cm  
WOK

2 199,-

Płyta gazowa

**GIGL7265250T**

5 palników • Palnik WOK • Ruszty żeliwne • Sterowanie metalowymi pokrętłami PreciseFlame • 9 poziomów mocy • Zabezpieczenie przeciw wypływowi gazu • Wymiary: 51 x 75 x 52,4 cm • Kolor: czarne szkło

POLECAMY



60 cm  
WOK

1 549,-

Płyta gazowa

**GIGL6254150**

4 palniki • Palnik WOK • Ruszty żeliwne • 9 poziomów mocy • Sterowanie pokrętłami PreciseFlame • Zabezpieczenie przeciw wypływowi gazu • Zapalarka w pokrętło • Kolor: czarne szkło



60 cm  
BOOSTER

**2 099,-**

Płyta indukcyjna FlexiCook

**GIEI623472MN**

4 pola indukcyjne • 2 strefy Flexi • Stop&Go • Sterowanie dotykowe Semi Direct Access • Timer • Booster • Power Management • Łatwa instalacja • Zabezpieczenie przed przegrzaniem • Autowylączenie • Blokada przed dziećmi • Blokada na czyszczenie • Kolor: czarne szkło



60 cm  
WOK

**1 199,-**

Płyta gazowa na szkło

**GIGL6234250**

4 palniki • Palnik WOK • 9 poziomów mocy • Ruszty żeliwne • Sterowanie pokrętkami • Zabezpieczenie przeciw wypływowi gazu • Kolor: czarne szkło

**POLECAMY**



Zmywarka  
**GNVP4631B**

- ALLin1
- HygieneCare
- Steam&Shin
- DeepWash
- GlassCare
- WaterProtect+
- RedSpot
- CornerWash
- BestFit
- DoorMatic
- Modułowy trzeci kosz

- Opóźnienie startu
- Sterowanie Direct Access
- Funkcja express
- Filtr
- Wskaźnik braku soli
- Wskaźnik braku nabyliczaczca
- System zmiękczający wodę
- 3 poziomy mycia naczyń
- Express
- Silnik inwerterowy
- Wymiary: 81,8 × 59,8 × 55 cm

**2 699,-**

60 cm | 16 KOMPLETOWY NACZYŃ | 9,5 LITRA | 44 dB(A) | 8 PROGRAMÓW

**POLECAMY**



**C** A ↑ G

60 cm | 40 dB(A) | LCD | 16 KOMPLETOWY NACZYŃ | 11 PROGRAMÓW | 9,5 LITRA | 1/2 WSADU

**3 899,-**

Zmywarka

**GNVP4631DW**

HygieneCare • SuperDry • DeepWash • GlassCare • 4 półki w górnym koszu • Regulacja wysokości górnego kosza • Modułowy trzeci kosz • CornerWash • Silnik inwerterowy • Oświetlenie wnętrza • Funkcja tabletki • Fast 45 – najszybszy program mycia i suszenia • DoorMatic • RedSpot • Prowadnica teleskopowa w środkowym koszu • Wyświetlacz LCD • Wskaźnik braku soli i nabyliczaczca • Zawiasy ślizgowe Best Fit • Świetlny wskaźnik pracy • Water Stop • Sterowanie Direct Access • Wymiary: 81,8 × 59,8 × 55 cm

**POLECAMY**



**C** A ↑ G

45 cm | 8,9 LITRA | 41 dB(A) | 10 KOMPLETOWY NACZYŃ | 8 PROGRAMÓW

**2 999,-**

Zmywarka

**GSV4P860**

8 programów – Auto, ALLinWash, MixWash+, Eco 50, GlassCare 40, QuickWash, Mini, Mycie wstępne • HygieneCare • ZoneWash • Fast Wash • System suszenia DoorMatic • Automatyczne otwieranie drzwi Door Matic • Wskaźniki braku soli i nabyliczaczca • System zmiękczający wodę • 2 półki w górnym koszu • Wymiary: 81,8 × 44,8 × 55 cm

**POLECAMY**



**D** A ↑ G

194 cm | 405L | 35 dB(A) | NoFrost

**5 349,-**

Chłodziarko-zamrażarka do zabudowy 70 cm

**GKNI56930FN**

Aero Fresh – nowy system cyrkulacji • DuoCooling No Frost • VitaminZone • FullFresh+ • Crispy Dry - szuflada obniżonej temperatury w chłodziarce • Metalowa tylna ściana • Sterowanie elektroniczne • Kompresor inwerterowy • Półka na butelki • Szybkie chłodzenie • Szybkie mrożenie • Pojemność chłodziarki: 280 l • Pojemność zamrażarki: 90 l • 2 półki w chłodziarce • 3 szuflady w zamrażarce • Zdolność zamrażania: 5,2 kg/24 h • Tryb wakacyjny • 2 termostaty • Alarm otwartych drzwi • Możliwość przełożenia drzwi • Oświetlenie LED • Wymiary: 194 × 69 × 55 cm

**POLECAMY**



**E** A ↑ G

193,5 cm | 306L | 37 dB(A) | NoFrost

**3 549,-**

Chłodziarko-zamrażarka do zabudowy

**GKNI25940N**

Duo Cooling No Frost • VitaminZone • Pojemnik na warzywa i owoce • Metalowa tylna ściana • 4 półki w chłodziarce • 3 szuflady w zamrażarce • Półka na butelki • Pojemność chłodziarki 215 l • Pojemność zamrażarki 69 l • Zdolność zamrażania 3,5 kg/24 h • Komora szybkiego mrożenia • Komora Full Fresh+ • Sterowanie elektroniczne • Tryb wakacyjny • Silnik inwerterowy • Oświetlenie LED • Alarm otwartych drzwi • Wymiary: 193,5 × 54 × 54,5 cm




**8 499,-**

Chłodziarko-zamrażarka wolnostojąca typu Multidoor

**GQN21235XRN**

DuoCooling No Frost • Filtr antyzapachowy • Aktywny jonizator • VitaminZone • Kostkarka automatyczna • Komora Multizone • Sterowanie elektroniczne • Wewnętrzny dozownik wody • Bezpośrednie podłączenie do wody • Wyświetlacz elektroniczny • Pojemność chłodziarki 376 l • Pojemność zamrażarki 196 l • 2 półki w chłodziarce • 3 szuflady w zamrażarce • Zdolność zamarzania 8 kg/24 h • Oświetlenie LED • Alarm otwartych drzwi • Wymiary: 182 × 90,8 × 70,5 cm  
**GQN21235GBN**: Kolor: czarne szkło  
**GQN21235XRN**: FullFresh+ • Kolor: dark inox



F A ↑ G

182 cm

626 L

38 dB(A)



NoFrost

**8 399,-**

Chłodziarko-zamrażarka wolnostojąca typu Multidoor

**GQN21235GBN**

POLECAMY



**3 499,-**

Suszarka wolnostojąca

**GT76824FWGP**

- Hybrid 2.0
- Pompa ciepła + grzałka
- 5 kg w 1 godzinę
- Odświeżanie higieniczne
- Suszenie higieniczne
- ExpressDry Technology – funkcja szybkiego suszenia
- Inverter Eco Motor
- PetChassis
- Filtr 2 w 1
- Funkcja obniżająca temperatury
- 4 poziomy wysuszenia
- Delikatne suszenie
- Opóźnienie startu do 24 h
- Przycisk oświetlenia bębna
- Wskaźnik wymiany filtra
- Wskaźnik pełnego zbiornika na wodę
- Możliwość podłączenia do odpływu
- Blokada przed dziećmi
- Głębokość 52 cm

A+ 8 KG 15 PROGRAMÓW 63 dB(A)

B A ↑ G

9 KG

15 PROG

75 dB(A)

**2 999,-**

Pralka wolnostojąca

**GW7P594210W**

HomeWhiz • SteamCure • IronTouch • Supreme Refresh • Ochrona przed zagnieceniami+ • Pettub • Higiena+ • Funkcja czyszczenia bębna • Szybkie pranie • Silnik inwerterowy • Grzałka niklowana • Opóźnienie startu do 24 h • Elektroniczny system wyważania wsadu

Łącznik Beko

**PSK**

Łącznik pasuje do suszarek o głębokości od 49 do 62 cm • Wymiary: 9 × 62 × 12 cm • Kolor: Biały • Różnica głębokości pralki i suszarki nie powinna przekraczać 10 cm

**119,-**

Łącznik Beko

**PSKS**

Łącznik pasuje do suszarek o głębokości 46 cm • Wymiary: 9 × 62 × 12 cm • Kolor: Biały • Różnica głębokości pralki i suszarki nie powinna przekraczać 10 cm

**139,-**

POLECAMY



**2 899,-**

Pralka wolnostojąca

**GW7P584210W**

- HomeWhiz
- Steam Cure
- Super Refresh
- IronTouch
- Ochrona przed zagnieceniami+
- Pettub
- Szybkie pranie
- Max. prędkość wirowania: 1400 obr./min
- Funkcja czyszczenia bębna
- Silnik inwerterowy
- Opóźnienie startu do 24 h
- Grzałka niklowana
- Elektroniczny system wyważania wsadu

8 KG 15 PROG

B A ↑ G

7 KG

15 PROG

72 dB(A)

**2 599,-**

Pralka wolnostojąca

**GW5P57445W**

HomeWhiz • SteamCure • FreshTherapy • Higiena+ • Iron Touch • Szybkie pranie • Ochrona przed zagnieceniami+ • Pettub • Funkcja czyszczenia bębna • Szybkie pranie • Max. prędkość wirowania: 1400 obr./min • Silnik inwerterowy • Grzałka niklowana • Opóźnienie startu do 24 h • Elektroniczny system wyważania wsadu • Pralka SLIM 52 cm

## Pakietowe PROMOCJE

### PROMOCJA „PLUS 1”

**-50%**

#### 3 + 1 Z RABATEM 50%

Przy zakupie 4 produktów marki Grundig z różnych grup produktowych pokazanych w katalogu (w tym piekarnik, płyta grzewcza) na najtańszy z nich przysługuje rabat **50%**!

- \* Promocja obowiązuje do wyczerpania zapasów i dotyczy wyłącznie urządzeń z katalogu.
- \* Promocja może być stosowana zamiennie z Promocją MULTI, ale promocje te nie łączą się.
- \* Regulamin promocji dostępny też w Studiach Sieci GT.

**-30%**

#### 2 + PŁYTA Z RABATEM 30%

Przy zakupie piekarnika marki Grundig oraz innego urządzenia do zabudowy przysługuje rabat **30%** na dowolną płytę grzewczą z zestawu.

- \* Promocja obowiązuje do wyczerpania zapasów i dotyczy wyłącznie urządzeń z katalogu.
- \* Promocja może być stosowana zamiennie z Promocją MULTI, ale promocje te nie łączą się.
- \* Regulamin promocji dostępny też w Studiach Sieci GT.

**gorenje**  
*Life Simplified*



**ZMYWANIE  
NIGDY NIE  
BYŁO TAK  
PROSTE!**

**ZMYWARKI GORENJE**



## AutoDosing – Inteligentne dozowanie



Unikalne rozwiązanie, które oszczędza czas, energię i detergent! Wystarczy raz na ok. 20 cykli uzupełnić pojemnik na detergent. Zmywarka samodzielnie dobierze potrzebną ilość przy każdym cyklu zmywania.

## ExtraHygiene z technologią UV



Prawdziwy efekt antybakteryjny również przy niższych temperaturach (np. Eco 55°C). Funkcja UV jest opcjonalna i może być używana we wszystkich programach.

## 16 kompletów naczyń



Wystarczająco dużo miejsca, aby pomieścić wszystkie naczynia. Trzy kosze umożliwiają jednoczesne mycie do 16 kompletów naczyń. W pełni elastyczne wnętrze pozwala na różne opcje załadunku.



Piekarnik Black Line  
**BCS798S24BG**

- Kształt HomeMade Plus
- SousVide
- Programy Automagiczne
- MultiFlow 360°
- Pieczenie na wielu poziomach
- Krok po kroku
- SilverMatte
- AquaClean
- BigSpace – duża przestrzeń
- Suszenie
- Jogurt
- PureSteam
- MultiSteam 360°
- Funkcja odkamieniania
- Zdrowe podgrzewanie
- System DC+
- Drzwi Ultracool
- SuperSize
- PerfectGrill
- Szybkie wstępne podgrzewanie
- SlowBake
- Wymiary: 59,5 × 59,5 × 54,6 cm
- Kolor: czarny

4 599,-



niskie zużycie prądu

2+3 LATA GWARANCJI, A+, 73 L, 23 FUNKCJE



Piekarnik Black Line  
**BOP798S37BG**

- BigSpace – duża przestrzeń
- Kształt HomeMade Plus
- BakeSensor
- Dynamiczne chłodzenie piekarnika
- Kształt HomeMade Plus
- PyroClean
- MultiFlow 360°
- Pieczenie na wielu poziomach
- Pieczenie w 300°C
- PerfectGrill
- Quadro Ultra CoolDoor – począworna szyba refleksyjna
- Półka TouchFree
- Szybkie wstępne podgrzewanie
- SlowBake
- Funkcja Jogurt
- Sterowanie sensorowe
- Wymiary urządzenia: 59,5 × 59,5 × 54,6 cm
- Kolor: czarny

4 099,-

71 L, 17 FUNKCJI, 2+3 LATA GWARANCJI, A+



Piekarnik Advanced

**BPSA6747A08BG**

- PyroClean
- AutoBake
- BakeSensor
- BigSpace
- DC+ System
- Szybkie podgrzewanie
- Pieczenie mrożonych produktów
- Delikatne pieczenie
- HomeMade Shape
- Maksymalny widok
- Pieczenie wielopoziomowe
- Perfekcyjny grill
- Perforowana emaliowana taca
- Funkcja Pizza
- Zdejmowane szklane drzwi
- Parowy Asystent
- StepBake
- Quadro Ultra CoolDoor
- Wymiary: 59,5 × 59,5 cm
- Kolor: biały

2 699,-

77 L, 23 FUNKCJE, 2+3 LATA GWARANCJI, A+



Piekarnik Advanced

**BPSX6747A05BG**

- AutoBake
- BakeSensor
- BigSpace
- DC+ System
- Dodatkowa para
- Szybkie podgrzewanie
- Pieczenie mrożonych produktów
- Delikatne pieczenie
- HomeMade Shape
- Maksymalny widok
- Pieczenie wielopoziomowe
- Perfekcyjny grill
- Funkcja Pizza
- Zdejmowane szklane drzwi
- StepBake
- Quadro Ultra CoolDoor
- Wymiary: 59,5 × 59,5 cm
- Kolor: czarny

2 099,-

77 L, 22 FUNKCJI, 2+3 LATA GWARANCJI, A+



Piekarnik Advanced

**BOS6747A01BG**

- AutoBake
- BigSpace
- CoolDoor
- DC+ System
- Dodatkowa para
- Szybkie podgrzewanie
- Pieczenie mrożonych produktów
- Delikatne pieczenie
- HomeMade Shape
- Maksymalny widok
- Pieczenie wielopoziomowe
- Perfekcyjny grill
- Funkcja Pizza
- Zdejmowane szklane drzwi
- StepBake
- Wymiary: 59,5 × 59,5 cm
- Kolor: czarny

1 899,-

77 L, 22 FUNKCJI, 2+3 LATA GWARANCJI, A+



Piekarnik Advanced

**BSA6747DGV**

- ConnectLife
- BigSpace – duża przestrzeń
- Kształt HomeMade
- StepBake
- BakeSensor
- Czyszczenie AquaClean i CataClean
- Parowy Asystent
- Szybkie podgrzewanie
- AutoBake
- Funkcja Pizza
- Pieczenie mrożonych produktów
- Pieczenie wielopoziomowe
- Wymiary: 59,5 × 59,5 × 56,4 cm
- Kolor: czarny

2 399,-

23 FUNKCJE, 2+3 LATA GWARANCJI, A+, 77 L, WiFi



Piekarnik z pyrolyz Essential

**BPS6737E04DBG**

- BigSpace – duża przestrzeń
- Kształt HomeMade Plus
- AirFry+
- Czyszczenie pyrolytyczne
- Dodatkowa para
- Sterowanie sensorowe
- Perfekcyjny grill
- Funkcja Pizza
- Funkcja Zapiekanka
- Pieczenie mrożonych produktów
- SoftOpen/GentleClose
- Chowane pokręta
- Bardzo zimne drzwi – 4 szyby
- Zabezpieczenie przed dziećmi
- Wymiary: 59,5 × 59,5 × 56,4 cm
- Kolor: czarny

1 999,-

NOWOŚĆ, A+, 77 L, 13 FUNKCJI, 2+3 LATA GWARANCJI



Piekarnik kompaktowy z mikrofalówką Advanced

**BCM4547DG**

- MultiFlow 360°
- AirFry+
- AutoBake
- TurboBake
- Sterowanie IconTouch
- Technologia inwerterowa
- Pieczenie na kilku poziomach
- Grill
- Rozmrażanie
- Dynamiczne chłodzenie obudowy DC+
- Wnętrze SilverMatte
- Potrójnie szklone drzwi z siatką ochronną
- Łatwo demontowalna wewnętrzna szyba
- Wymiary: 45,5 × 59,5 × 54,6 cm
- Kolor: czarny

3 699,-

2+3 LATA GWARANCJI, 50 L, 25 FUNKCJI



Piekarnik Essential z pyrolyz

**BPS6737E07B**

- BigSpace
- Kształt HomeMade
- AirFry
- DynamiCooling+
- PyroClean
- Zawias SoftOpen/GentleClose
- ExtraSteam
- Szybkie nagrzewanie
- Funkcja Pizza
- FrozenBake
- Funkcja Zapiekanka
- Sterowanie sensorowe
- Wyjmowana szyba w drzwiach
- Blokada drzwi
- Wymiary: 59,5 × 59,5 × 54,6 cm
- Kolor: czarny

1 999,-

77 L, 13 FUNKCJI, 2+3 LATA GWARANCJI, A+



Piekarnik Essential

**BOSX6737E09BG**

- BigSpace – duża przestrzeń
- Kształt HomeMade
- AirFry
- Szybkie podgrzewanie
- Dodatkowa para
- BakeSensor
- Funkcja Pizza
- Pieczenie mrożonych produktów
- CataClean
- Perfekcyjny grill
- Czyszczenie AquaClean
- Chowane pokręta
- Wymiary: 59,5 × 59,5 × 56,4 cm
- Kolor: czarny

1 699,-

NOWOŚĆ, A, 77 L, 13 FUNKCJI, 2+3 LATA GWARANCJI



Piekarnik Essential

**BO6737E02X**

- Kształt HomeMade
- AirFry
- System DynamiCooling+
- Funkcja Pizza
- Pieczenie mrożonych produktów
- Perfekcyjny grill
- Funkcja Zapiekanka
- Pieczenie wielopoziomowe
- Delikatne pieczenie
- Chowane pokręta
- Łatwo demontowalna wewnętrzna szyba
- SoftOpen/GentleClose
- Wymiary: 59,5 × 59,5 × 56,4 cm
- Kolor: stal nierdzewna

1 449,-

A, 77 L, 13 FUNKCJI, 2+3 LATA GWARANCJI



50L  
19 FUNKCJI  
45,5 cm  
\* 2 LATA + 3

4 099,-

Piekarnik Black Line kompaktowy z mikrofalą

**BCM598S17BG**

Kształt HomeMade • Termostat • Programy Automagiczne • MultiFlow 360° • Krok po kroku • SilverMatte • GentleClose • Suszenie • Jogurt • System DC+ • PerfectGrill • Powłoka TouchFree • Szybkie wstępne podgrzewanie • SlowBake • Wielofunkcyjność • Technologia Inwerterowa • Technologia Stirrer • Wymiary: 59,5 × 45,5 × 54,6 cm • Kolor: czarny



\* 2 LATA + 3  
45,5 cm  
15 BAR

6 999,-

Ekspres Black Line

**CMA9200BG**

Funkcja Cappuccino • 3 rodzaje espresso • Funkcja zapisywania przepisów • 2 filizanki jednocześnie • Spienianie mleka • Regulowana ilość kawy • Sterowanie dotykowe • Timer • Pojemnik na kawę ziarnistą i mieloną • Program odkamieniania • Pojemnik na ziarno: 200 g • Zbiornik na wodę: 1,8 l • Wymiary: 45,5 × 59,5 × 40,5 cm • Kolor: czarne szkło

## Innowacyjne TECHNOLOGIE



### AIRFRY

Ta intensywna metoda pieczenia gorącym powietrzem nie wymaga użycia tłuszczu, aby zapewnić idealnie pyszną, chrupiącą złocistą skórkę. W połączeniu ze specjalną perforowaną blachą do pieczenia, która idealnie otula naczynie dookoła, osiągniesz jeszcze lepsze rezultaty.



### PROGRAM PIZZA

Program Pizza z ustawieniem temperatury pieczenia do 300°C został specjalnie zaprojektowany, aby pomóc Ci upiec idealną pizzę, focaccię, podpłomyki i podobne wypieki. Wszyscy fani pizzy będą w kulinarnym raju!



### PURE STEAM

– Kompleksowe rozwiązanie do rozprowadzania pary w piekarniku – gwarantujące gotowanie na parze bez kropli wody.  
– Zdrowe przyrządzanie potraw bez użycia oleju  
– Zachowanie struktury i składników odżywczych.  
– Delikatne i równomierne rozmrażanie mięsa.  
– Jeden z największych pojemników na wodę na rynku – 1,3 litra – której dzięki temu wystarcza aż na 80 minut gotowania.



AUTO programmes

### PROGRAMY AUTOMATYCZNE

Ponad 70 programów automatycznych (wraz z przepisami) pozwoli oszczędzać czas i sprawi, że gotowanie będzie znacznie łatwiejsze.



### SOUSVIDE

Technika pieczenia próżniowego gwarantująca wyjątkowo głęboki smak i aromat przygotowywanych potraw.




### SLOWBAKE

Powolne pieczenie w niskiej temperaturze sprawia, że potrawy są soczyste i zachowują składniki odżywcze.




### ULTRACOOLDOOR

Potrójnie przeszklone drzwi piekarnika z podwójnym deflektorem ciepła.



### CONNECTLIFE

Możliwość sterowania i sprawdzania urządzenia za pomocą aplikacji



niskie zużycie prądu

\* 2 LATA + 3  
50L  
25 FUNKCJI  
45,5 cm

3 499,-

Piekarnik Advanced kompaktowy z mikrofalą

**BCM4547A10BG**

Kształt HomeMade • ExtraSeam, MultiFlow 360° • Krok po kroku • SilverMatte • System DC+ • Powłoka TouchFree • Wielofunkcyjność • Wymiary: 59,5 × 45,5 × 54,6 cm • Kolor: czarny

NOWOŚĆ



\* 2 LATA + 3  
38,6 cm  
25 LITRÓW  
5 POZIOMÓW MOCY

1 599,-

Kuchenka mikrofalowa

**BMI251SG3BG SMK**

Auto menu: 15 programów • Sterowanie elektroniczne • Moc grilla 1200 W • Moc mikrofal: 900 W • Rozmrażanie • AquaClean • Talerz obrotowy o śr. 31,5 cm • Ruszt do grilla • Wnętrze ze stali nierdzewnej InoxTerror • Zabezpieczenie przed dziećmi • Zabezpieczenie drzwi przed otwarciem w trakcie pracy • Wymiary: 38,6 × 59,4 × 40,3 cm • Kolor: czarny



\* 2 LATA + 3  
19,8L  
14 cm

1 849,-

Szufflata grzewcza Black Line

**WD1410BG**

Sterowanie dotykowe • Pojemność: Komplet naczyń dla 6 osób / 20 talerzy o średnicy 28 cm / 80 filiżanek do kawy / 40 filiżanek do herbaty • Podgrzewanie talerzy • Podgrzewanie kubków • Podtrzymywanie temperatury • Rozmrażanie • Jogurt • Manualne ustawienie temperatury i czasu • Zakres temperatur: 40-80 °C • Zakres czasów: 60-240 min • Wymiary: 59,5 × 14 × 56 cm • Kolor: czarny



38,8 cm  
25 LITRÓW  
5 POZIOMÓW MOCY  
\* 2 LATA + 3 LED

1 399,-

Kuchenka mikrofalowa Superior z grillem

**BM251SG2BG**

Gotowanie wielostopniowe StepBake • SmartStart • AquaClean • Auto menu • Grill • Rozmrażanie • Podgrzewanie talerzy • Sterowanie dotykowe • Inteligentny wyświetlacz LED • Blokada przed dziećmi • Timer • Wyłącznik bezpieczeństwa • Regulacja głośności sygnału • Wymiary: 38,8 × 59,5 × 40,1 cm • Kolor: czarny



77L  
23 FUNKCJE  
\* 2 LATA + 3  
A+

2 699,-

Piekarnik z pyrolizą

**BPSA6747A08WG**

BigSpace • Kształt HomeMade Plus • Dynamic Cooling DC+ • Czyszczenie pyrolityczne • Zawias SoftOpen/GentleClose • Termosonda BakeSensor • SteamAssist • Szybkie podgrzewanie • FrozenBake • Grill • Funkcja Zapiekanka • Funkcja Pizza • Funkcja szasawowa • Czyszczenie AquaClean • Chowane pokrętki • Quadro Ultra CoolDoor – 4 szyby w drzwiach • Wyjmowana wewnętrzna szyba • Wymiary: 59,5 × 59,5 × 54,6 cm • Kolor: biały



38,8 cm  
25 LITRÓW  
5 POZIOMÓW MOCY  
\* 2 LATA + 3 LED

1 399,-

Kuchenka mikrofalowa Superior z grillem

**BM251SG2WG**

Gotowanie wielostopniowe StepBake • SmartStart • AquaClean • Auto menu • Grill • Rozmrażanie • Podgrzewanie talerzy • Sterowanie dotykowe • Inteligentny wyświetlacz LED • Blokada przed dziećmi • Timer • Wyłącznik bezpieczeństwa • Regulacja głośności sygnału • Wymiary: 38,8 × 59,5 × 40,1 cm • Kolor: biały

**NOWOŚĆ**



Płyta indukcyjna z wyciągiem  
**HET949BSC**

**7 999,-**

- 5 stopni mocy wentylatora
- AreaFlex
- ChildLock
- PowerBoost
- Wskaźnik czystości
- Licznik czasu pracy okapu
- Zegar sterujący płytą grzewczą
- Szlifowane krawędzie
- Sterowanie sensorowe
- Timer
- Wymiary: 23 × 83 × 52 cm
- Kolor: czarny

\* 2+3 LATA A+ 620 M<sup>3</sup>/H 66 dB(A) 83 cm

**NOWOŚĆ**



60 cm  
SZLIFOWANE KRAWĘDZIE  
BOOSTER  
2+3 LATA

Płyta indukcyjna Advanced

**IS646BLG**

- 4 indukcyjne strefy grzejne
- AreaFlex
- PowerBoost
- IQprogramy
- IQboil
- IQgrill
- IQsimmer
- StopGo
- SoftMelt
- Personalizacja ustawień
- Wykrywanie naczyń
- Minutnik
- Sterowanie dotykowe
- Wskaźnik mocy resztkowej
- Zabezpieczenie przed dziećmi
- Wymiary: 5,4 × 59,5 × 52 cm

**2 299,-**



Piekarnik Classic

**BOS67372CLB / BOS67372CLI**

- BigSpace
- Kształt HomeMade
- AirFry
- DynamiCooling+
- Zawias SoftOpen / GentleClose
- ExtraSteam
- Szybkie nagrzewanie
- Funkcja Pizza
- FrozenBake
- Sterowanie pokrętkami
- Czyszczenie AquaClean
- CoolDoor
- Wyjmowana szyba w drzwiach
- Wymiary: 59,5 × 59,5 × 54,6 cm
- Kolory: czarny matowy / kremowy

77 L  
13 FUNKCJI  
2+3 LATA A

**1 999,-**




Płyta indukcyjna Classic

**IK640CLB / IK640CLI**

- AllBoost
- Wskaźnik mocy resztkowej
- ChildLock
- Gładka instalacja
- Wymiary: 9,2 × 60 × 51 cm
- Kolor: czarny / ivory – kość słoniowa

2+3 LATA  
60 cm  
4 BOOSTER  
SZLIFOWANE KRAWĘDZIE

**1 899,-**



Płyta gazowa Classic

**GW6D42CLB / GW6D42CLI**

- Żeliwne ruszty
- Palnik WOK
- Sterowanie z frontu
- Jednoredczna obsługa palników gazowych
- Ergonomiczne pokrętła
- Zapalarka w pokrętkach
- Zabezpieczenie przeciw wypływowi gazu
- Wymiary: 60 × 13 × 52 cm
- Kolory: czarny / kremowy

2+3 LATA  
60 cm  
WOK

**1 299,-**

**NOWOŚĆ**



Piekarnik Simplicity

**BOS67373SYB / BOS67373SYW**

- HomeMade Plus
- AirFry
- BigSpace
- DC+ System
- Pieczenie w 300°C
- Delikatne pieczenie
- Delikatne zamykanie i otwieranie
- Zapiekanka
- PerfectGrill
- Programy parowe
- Emalia Eco Clean
- Czyszczenie AquaClean
- Zdejmowane szklane drzwi
- Wymiary: 59,5 × 59,5 × 56,4 cm
- Kolor: czarny / biały

13 FUNKCJI  
2+3 LATA A  
77 L LED

**BOS67373SYB 1 799,-**  
**BOS67373SYW 1 899,-**




Płyta indukcyjna Simplicity

**IT643SYB7 / IT643SYW7**

- 4 indukcyjne strefy grzejne
- PowerBoost
- StopGo
- Funkcja łączenia pól
- BridgeZone
- StayWarm
- SoftMelt
- Funkcja przywrócenia ustawień
- Minutnik
- Sterowanie SmartControl
- Zabezpieczenie przed dziećmi
- Wymiary: 5,8 × 59,5 × 52 cm
- Kolor: czarny / biały

60 cm  
BOOSTER  
2+3 LATA  
SZLIFOWANE KRAWĘDZIE

**IT643SYB7 1 799,-**  
**IT643SYW7 1 999,-**



Płyta gazowa Simplicity


**GT642SYB SMK / GT642SYW SMK**

- BigSurface
- Żeliwne ruszty ProGrids
- Ergonomiczne pokrętła
- Gaz na szkle
- Automatyka zapalarka w pokrętkach
- Wymiary: 13,6 × 60 × 52 cm
- Kolory: czarny / biały

2+3 LATA  
60 cm

**GT642SYB 1 099,-**  
**GT642SYW 1 199,-**

**NOWOŚĆ**



Płyta indukcyjna Simplicity


**IT843SYB**

- AutoDetect
- BridgeZone
- Licowanie z białem
- PowerBoost
- SoftMelt
- StayWarm
- Minutnik
- Sterowanie SmartControl
- Wykrywanie naczyń
- Wymiary: 79,5 × 5,4 × 52 cm
- Kolor: czarny

2+3 LATA  
80 cm  
SZLIFOWANE KRAWĘDZIE

**2 199,-**

**NOWOŚĆ**



Płyta indukcyjna Simplicity

**GI3201SYBSC**


- Płyta indukcyjna SuperPower
- 2 indukcyjne pola grzejne
- Sterowanie dotykowe SmartControl
- Szlifowane krawędzie
- Zabezpieczenie przed dziećmi
- Wymiary 5,8 × 30 × 52 cm
- Kolor: czarny

2+3 LATA  
30 cm

**1 399,-**

**NOWOŚĆ**

**POLECAMY**



Płyta gazowa Simplicity

**GKTW642SYB SMK**

- Ruszty żeliwne ProGrids
- Palnik WOK
- Sterowanie z frontu
- Jednoredczna obsługa palników gazowych
- Minutnik SimpleOff – programowanie czasu wyłączenia do 99 min
- Zapalarka w pokrętkach
- Wymiary: 13,6 × 60 × 52 cm
- Kolor: czarny

2+3 LATA  
60 cm  
WOK

**1 699,-**






37 cm  
23L  
5 POZIOMÓW MOCY  
\* 2 LATA + 3  
58 dB(A)

**1 099,-**

Kuchenka mikrofalowa Classico

**BM235CLB / BM235CLI**

EasyClean • 360° StireTechnology • 5 poziomów mocy • Funkcja grill • Duża komora pieczenia • Sterowanie pokrętkiem • Moc mikrofal 800 W • Zabezpieczenie przed dziećmi • Pojemność 23 l • Wnętrze ze stali nierdzewnej InoxTerror • Wymiary: 37 × 56,5 × 55 cm • Kolor: czarny / kość słoniowa



D  
60 cm  
621 M³/H  
\* 2 LATA + 3  
65 dB(A)

**1 449,-**

Okap kominowy Classico

**DK63MCLB SMK / DK63MCLI SMK**

Sterowanie mechaniczne przyciskami • 4 stopnie pracy wentylatora • Praca jako wyciąg/pochłaniacz • Oświetlenie LED • Włącznik i wyłącznik oświetlenia • Funkcja wyciągu perymetrycznego • Aluminiowy filtr przeciw tłuszczowy (zmywalny) • 1 silnik • Wymiary: 31 × 60 × 50 cm • Kolory: czarny matowy / kość słoniowa



29 cm  
20L  
5 POZIOMÓW MOCY  
\* 2 LATA + 3  
65 dB(A)

**699,-**

Kuchenka mikrofalowa

**MO4250TCLI SMK**

Gorenje Pulse Technology (HVT) • Sterowanie pokrętkiem • Rozmrażanie • Moc mikrofal: 700 W • Średnica talerza obrotowego: 24,5 cm • Szklane drzwi • Otwieranie drzwi w lewo • Zabezpieczenie drzwi przed otwarciem w trakcie pracy • Wymiary: 28,9 × 45,5 × 36,1 cm • Kolor: Ivory - kość słoniowa




\* 2 LATA + 3  
39 cm  
23L  
5 POZIOMÓW MOCY

**1 299,-**

Kuchenka mikrofalowa

**BM235G1SYB SMK / BM235G1SYW SMK**

Auto menu: 9 programów • Sterowanie dotykowe i pokrętkiem • Moc grilla 1200 W • Moc mikrofal: 900 W • Rozmrażanie • AquaClean • Talerz obrotowy o śr. 31,5 cm • Wnętrze ze stali nierdzewnej InoxTerror • Zabezpieczenie przed dziećmi • Zabezpieczenie drzwi przed otwarciem w trakcie pracy • Wymiary: 39 × 59,5 × 35,1 cm • Kolory: czarny / biały



B  
60 cm  
650 M³/H  
\* 2 LATA + 3  
70 dB(A)

**1 299,-**

Okap kominowy Simplicity

**WHT6SYB SMK / WHT6SYW SMK**

3 prędkości okapu • Praca w obiegu otwartym lub zamkniętym • Sterowanie sensorowe • OptiStart • Powłoka TouchFree Inox • Filtr przeciw tłuszczowy aluminiowy zmywalny z pianką poliuretanową • Wymiary: 4,2 × 59,8 × 45,6 cm • Kolory: czarny / biały



F A T G  
\* 2 LATA + 3  
200 cm  
331L  
38 dB(A)  
NoFrost

**2 699,-**

Chłodziarko-zamrażarka wolnostojąca

**NRK6201SYBK**

AdaptTech • CrispZone • MultiFlow 360° • LedLight • NoFrost Plus • Wysuwane półki • SimplicityControl • XXL SpaceBox • SuperSilent • Szybkie zamrażanie • EcoMode • Pojemność chłodziarki 235 l • Pojemność zamrażarki 96 l • Półka na butelki • Wyświetlacz LED • Wymiary: 200 × 60 × 59,2 cm • Kolor: czarny



F A T G  
\* 2 LATA + 3  
200 cm  
331L  
38 dB(A)  
NoFrost


**3 199,-**

Chłodziarko-zamrażarka

**NRK6202CLI**

IonAir z MultiFlow 360° • AdaptTech cooling • CrispZone • Convert FreshZone • EcoMode • Szybkie zamrażanie • Półka na butelki z zabezpieczeniem • 5 półek w chłodziarce • 3 szuflady w zamrażalniku • Pojemność chłodziarki: 235 l • Pojemność zamrażalnika: 96 l • Zdolność zamrażania 9 kg • Alarm zbyt wysokiej temperatury – dźwiękowy i świetlny • Oświetlenie LED • Wymiary: 200 × 60 × 59,2 cm • Kolor: jasny beż

! NOWOŚĆ



\* 2  
+ 3  
LATA  
60 cm  
4  
BOOSTER

1 899,-

Płyta indukcyjna  
**IS6646BSC SMK**

AreaFlex • Dotykowa płynna regulacja mocy SliderTouch i MultiSlider • PowerBoost • Timer • Minutnik do gotowania jajek • Wskaźnik mocy resztkowej • ChildLock • Szlifowane krawędzie • Wymiary: 5,6 × 59 × 52 cm • Kolor: czarny

! NOWOŚĆ



\* 2  
+ 3  
LATA  
60 cm  
4  
BOOSTER

1 299,-

Płyta indukcyjna Simplicity  
**GI6401BSC SMK**

BigZone – 23 cm • PowerBoost • Wykrywanie naczyń • Sterowanie TouchControl • Wskaźnik ciepła szczałkowego • Blokada przed dziećmi • Szlifowane krawędzie • Wymiary: 5,4 × 59,5 × 52 cm • Kolor: czarny

! NOWOŚĆ



\* 2  
+ 3  
LATA  
75 cm  
WOK

1 899,-

Płyta gazowa  
**GTW7C51B SMK**

Żeliwne ruszty ProGrids • BigSurface • Włączenie jedną ręką • Różnorodność opcji • Jeden wymiar pasuje do wszystkich • Palniki gazowe z zabezpieczeniem przeciwwyplywowym • Ergonomiczne pokręta • Wymiary: 75 × 13,6 × 52 cm • Kolor: czarny

✓ POLECAMY



\* 2  
+ 3  
LATA  
60 cm

1 099,-

Płyta gazowa Advanced  
**GT642AXW SMK**

BigSurface • Żeliwne ruszty ProGrids • Gaz na szkle • Ergonomiczne pokręta • Automatyka zapalarka w pokręta • Wymiary: 13,6 × 60 × 52 cm • Kolor: biały

! NOWOŚĆ



\* 2  
+ 3  
LATA  
60 cm  
WOK

849,-

Płyta indukcyjna Essential  
**GW641EBX SMK**

BigSurface • Żeliwne ruszty ProGrids • Palnik wok • Ergonomiczne pokręta • Automatyka zapalarka w pokręta • Stal szczałkowana • Wymiary: 13 × 60 × 52 cm • Kolor: inox

! NOWOŚĆ



C A T G

Zmywarka  
**GV693C61AD**

• SmartDosing  
• ConnectLife  
• Speedwash – zmywanie nawet w 15 min  
• 3 kosze  
• Sterowanie TouchControl  
• Regulacja górnego kosza MultiClack  
• TotalDry – automatyczne otwieranie drzwi  
• Strefa PowerPlus  
• Program samooczyszczający

• Filtr samoczyszczący  
• Czujnik poziomu wody  
• Czujnik czystości wody  
• Opóźniony start do 24 h  
• Wskaźnik pozostałego czasu cyklu  
• Silnik inwerterowy  
• Oświetlenie wewnętrzne  
• Total AquaStop  
• Wnętrze ze stali nierdzewnej  
• Wymiary: 81,6 × 59,8 × 55,5 cm

3 299,-

\* 2  
+ 3  
LATA  
60 cm  
16  
KOMPLETOW  
NACZYŃ  
9,6  
LITRA  
42  
dB(A)  
6  
PROGRAMÓW  
WiFi

! NOWOŚĆ



C A T G

Zmywarka  
**GV693C60UV SMK**


ExtraHygiene z technologią UV • 3 kosze • System regulacji górnego kosza MultiClack • Serwis dla kieliszków do wina • Łączność ConnectLife • Pamięć programu • Zmywanie nawet w 15 min • Program SelfCleaning • Silnik inwerterowy • Wyświetlacz: wskaźnik pozostałego czasu cyklu • Opóźnienie startu do 24 h • Czujnik poziomu wody • Czujnik czystości wody • Temperatura zmywania: 40, 45, 50, 55, 60, 65, 70°C • Oświetlenie wewnętrzne • Wymiary: 81,6 × 59,8 × 55 cm

niskie zużycie prądu

3 199,-

16  
KOMPLETOW  
NACZYŃ  
\* 2  
+ 3  
LATA  
9,6  
LITRA  
60 cm  
39  
dB(A)  
WiFi

! NOWOŚĆ



85,6 cm  
60 cm  
42  
dB(A)  
16  
KOMPLETOW  
NACZYŃ  
6  
PROGRAMÓW  
\* 2  
+ 3  
LATA  
7,5  
LITRA  
WiFi

3 099,-

Zmywarka  
**GV693C60XXL SMK**

ConnectLife • Speedwash - zmywanie nawet w 15 min • 3 kosze • Sterowanie SmartControl • Regulacja górnego kosza MultiClack • TotalDry – automatyczne otwieranie drzwi • Strefa PowerPlus • Program samooczyszczający • Filtr samoczyszczący • Czujnik poziomu wody • Czujnik czystości wody • Opóźniony start • Wskaźnik pozostałego czasu cyklu • Silnik inwerterowy • Oświetlenie wewnętrzne • Total AquaStop • SlidingDoor – unoszenie frontu • Wymiary: 85,6 × 59,8 × 55,5 cm

! NOWOŚĆ



D A T G

Zmywarka  
**GV16D SMK**

3 kosze • Extra szybkie mycie 15 min • Extra Higiena • TotalDry • Opóźnienie startu do 24 h • Program SelfCleaning • Filtr samoczyszczący • Czujnik poziomu wody • Czujnik czystości wody • Przyłącze ciepłej wody • Total AquaStop • Wymiary: 81,6 × 59,8 × 55,5 cm

1 999,-

\* 2  
+ 3  
LATA  
60 cm  
16  
KOMPLETOW  
NACZYŃ  
9,6  
LITRA  
44  
dB(A)  
6  
PROGRAMÓW  
11  
LITRÓW  
WiFi

! NOWOŚĆ



E A T G

Zmywarka  
**GV520E10S SMK**

3 kosze • Sterowanie przyciskami • Program szybki • Intensywny • Eko • Mycie wstępne • Program codziennego zmywania • Total AquaStop • Filtr samoczyszczący • Wnętrze ze stali nierdzewnej • Wymiary: 81,5 × 44,8 × 55 cm

1 699,-

45 cm  
47  
dB(A)  
16  
KOMPLETOW  
NACZYŃ  
6  
PROGRAMÓW  
\* 2  
+ 3  
LATA  
9,5  
LITRA  
1/2  
WŚSADU

! NOWOŚĆ

Chłodziarko-zamrażarka do zabudowy  
**NRK1619EA3 SMK**

- Cyrkulacja powietrza Multiflow 360°
- NoFrost Plus
- Convert ZeroZone
- Szybkie zamrażanie
- Szybkie schładzanie
- EcoMode – program energooszczędny
- Wyświetlacz LED
- Sterowanie elektroniczne
- Oddzielne sterowanie dla zamrażarki
- Wyświetlacz LED
- 4 półki w chłodziarce
- 3 szuflady w zamrażalniku
- Tacka na lód
- Pojemność chłodziarki: 257 l
- Pojemność zamrażarki: 84 l
- Zdolność zamrażania: 3,8 kg/24 h
- Czas przechowywania bez zasilania: 10 h
- Alarm dźwiękowy otwartych drzwi
- Alarm dźwiękowy przy zakłóceniach
- Otwieranie drzwi w prawo/lewo
- 2 regulowane nóżki
- Zawias suwakowy
- Wymiary: 193,7 × 69 × 55 cm

4 499,-



\* 2+3 LATA  
193,7 cm  
341L  
41 dB(A)  
NoFrost

! NOWOŚĆ



\* 2+3 LATA  
177,2 cm  
248L  
39 dB(A)  
NoFrost

2 699,-

Chłodziarko-zamrażarka do zabudowy  
**NRK14182A1 SMK**

- IonAir z Dynamic Cooling • CrispZone z VitaLight i SmartHumidity • FastFreeze • AdaptTech cooling • Smart SuperCool • NoFrost DualAdvance • Pojemność chłodziarki 180 l • Pojemność zamrażarki 68 l • 5 półek w chłodziarce • 3 szuflady w zamrażarce • Półka na butelki • Półki MultiAdjust • MultiBox • Zdolność zamrażania: 4 kg/24 h • Wyświetlacz LED • Alarm otwartych drzwi i wzrostu temperatury • Wymiary: 177,2 × 54 × 54,5 cm



\* 2+3 LATA  
177,2 cm  
301L  
37 dB(A)  
LED

2 799,-

Chłodziarka do zabudowy  
**RI5182A1**

- IonAir z Dynamic Cooling • Smart SuperCool • AdaptTech cooling • Szuflada CrispZone z VitaLight i SmartHumidity • MultiBox • 7 półek • Wyświetlacz LED • Alarm otwartych drzwi i wzrostu temperatury • Oświetlenie LED • Wymiary: 177,2 × 55,5 × 54,5 cm

## Innowacyjne TECHNOLOGIE



### INWERTER

Sprężarka inwerterowa jest cichsza, trwalsza i zużywa mniej energii niż sprężarka konwencjonalna. Lepiej i szybciej dostosowuje się do zmian temperatury wewnątrz urządzenia, na przykład po otwarciu drzwi.



### MULTIFLOW

System wentylacji MultiFlow 360° równomiernie rozprowadza powietrze w komorach, aby zapewnić optymalną cyrkulację powietrza i najlepsze warunki przechowywania żywności.



### CRISPZONE

Szuflada na owoce i warzywa przedłuża świeżość Twoich produktów dzięki niskiej temperaturze wewnątrz.



### BACKWALL LED

Doskonałe i bardzo wydajne oświetlenie LED wewnątrz chłodziarki.



### ZAWIAS SUWAKOWY

Umożliwia mocowanie frontu za pomocą suwaków i prowadnic dla wygodnego otwierania drzwi lodówki.

F A T G



\* 2+3 LATA  
177,2 cm  
212L  
39 dB(A)  
NoFrost

3 249,-

Zamrażarka szufladowa do zabudowy  
**FN15182A1**

- XXL SpaceBox • FastFreeze • NoFrost • Sterowanie elektroniczne • Sprężarka inwerterowa • 7 szuflad • Zdolność zamrażania: 11,5 kg/24 h • Zawiasy nożycowe • Alarm otwartych drzwi i wzrostu temperatury • Wyświetlacz LED • Oświetlenie LED • Wymiary: 177,2 × 55,5 × 54,5 cm

NOWOŚĆ

E A ↑ G



\* 2 LATA + 3  
178,6 cm  
574L  
42 dB(A)  
NoFrost

3 499,-

Chłodziarko-zamrażarka wolnostojąca  
**NRR9185EABXLWD**

ConvertActive: możliwość zamiany funkcjonalności zamrażarki na lodówkę • ExtraSpace • SensoTech • NoFrost Plus • MultiFlow 360° • EcoMode • Szybkie zamrażanie • Kompresor inwerterowy • HolidayMode • Strefa CrispZone • FastFreeze • Pojemność chłodziarki 356 l • Pojemność zamrażarki 191 l • Sterowanie elektroniczne SensoTech • Oświetlenie LED • Wymiary: 178,9 × 91 × 64,3 cm • Kolor: czarny

E A ↑ G



\* 2 LATA + 3  
178,6 cm  
550L  
42 dB(A)  
NoFrost

3 299,-

Chłodziarko-zamrażarka wolnostojąca  
**NRR9185EAXL**

ConvertActive: możliwość zamiany funkcjonalności zamrażarki na lodówkę • MultiFlow 360° • CrispZone • EcoMode • Szybkie zamrażanie • Tryb wakacyjny • NoFrost Plus • 4 półki i 2 szuflady w chłodziarce • 4 półki i 2 szuflady w zamrażarce • Pojemność chłodziarki: 358 l • Pojemność zamrażarki: 192 l • Zdolność zamrażania: 11 kg • Czas przechowywania bez zasilania: 8 h • Sprężarka inwerterowa • Kostkarka obrotowa • Oświetlenie LED • Wymiary: 178,6 × 91,5 × 67 cm • Kolor: ciemnoszary, szczerotkowana stal

F A ↑ G



\* 2 LATA + 3  
181,7 cm  
480L  
40 dB(A)  
NoFrost

4 899,-

Chłodziarko-zamrażarka french door  
**NRM8181UX**

Dual MultiFlow 360° • CrispZone • ConvertZone • FreshZone • Humidity-Control • SuperCool • FastFreeze • 3 półki w chłodziarce • 1 szuflada na mięso • 1 szuflada w zamrażalniku • Pojemność chłodziarki: 302 l • Pojemność zamrażalnika: 128 l • Zdolność zamrażania 7 kg • Czas przechowywania bez zasilania: 24 h • Kompresor inwerterowy • Alarm otwartych drzwi • Oświetlenie LED • Wymiary: 181,7 × 79,4 × 70,6 cm • Kolor: szary

E A ↑ G



\* 2 LATA + 3  
185 cm  
398L  
38 dB(A)

2 399,-

Chłodziarka wolnostojąca  
**R619EABK6**

CrispZone z SmartHumidity • AdaptTech cooling • Wentylator w chłodziarce • DynamCooling • Szybkie schładzanie • EcoMode • Pojemność: 398 l • 6 półek • 2 szuflady na warzywa • Szuflada FreshZone • Otwieranie drzwi w prawo/lewo • Alarm otwartych drzwi i podwyższonej temperatury • Oświetlenie LED • Wymiary: 185 × 59,5 × 66,3 cm • Kolor: czarny

E A ↑ G



\* 2 LATA + 3  
185 cm  
280L  
38 dB(A)

2 899,-

Zamrażarka szufladowa wolnostojąca  
**FN619EABK6**

Cyrkulacja powietrza Multiflow 360° • Szybkie zamrażanie • Inwerterowa sprężarka • Automatyczne rozmrażanie • Pojemność: 280 l • Zdolność zamrażania: 12,6 kg • Czas przechowywania bez zasilania: 11 h • Alarm otwartych drzwi i podwyższonej temperatury • Otwieranie drzwi w prawo/lewo • Oświetlenie LED • Wymiary: 185 × 59,5 × 66,3 cm • Kolor: czarny

D A ↑ G



Retro COLLECTION

\* 2 LATA + 3  
194 cm  
300L  
37 dB(A)  
NoFrost  
LED

R 3004  
OL 6021  
C 9001  
GBK 9005



niskie zużycie prądu

4 999,-

Chłodziarko-zamrażarka wolnostojąca Retro  
**ONRK619DBK / ONRK619DC / ONRK619DOL / ONRK619DR**

AdaptTech • Multiflow IonAir • NoFrost • Szuflada Convert FreshZone • Szuflada CrispZone z regulacją wilgotności • Pojemność chłodziarki: 204 l • Pojemność zamrażarki: 96 l • Wyświetlacz ukryty za drzwiami • Grafika wnętrza szuflad w stylu retro • Metalowa konstrukcja tylnej obudowy • Wymiary: 194 × 60 × 62,2 cm • Kolory: czarny / bordowy / szampański / oliwkowy  
\* Lodówki dostępne tylko w wersji prawej



A ↑ G

15 PROG  
+2 LATA +3  
76 dB(A)  
10,5 KG LED

3 499,-

Pralka  
**WNS1X4ARTWIFI/PL**

AirDry • StainExpert • Funkcja pary • Szybki Program 20' • Program Extra-Hygiene • ShirtsSteam • Prędkość wirowania: 1400 obr/min. • Program samoczyszczący SteriTub • Bęben WaveActive • Oświetlenie bębna • Silnik inwerterowy PowerDrive • Total Aqua Stop • ChildLock • Wymiary: 85 × 60 × 61 • Kolor: biały



9 KG

15 PROG  
+2 LATA +3  
LED  
A ↑ ↑

3 799,-

Suszarka  
**DNS93/PL**

Technologia z pompą ciepła • Komunikacja przez Wi-Fi: zintegrowana ConnectLife • Start/ Pauza • SuperHygiene • Szybki 89' • TwinAir – dwukierunkowe obroty bębna • Bęben WaveActive • Podświetlenie bębna • Czujnik wysuszenia • Ustawienie poziomu wysuszenia • Silnik bezszczotkowy PowerDrive • Alarm wypełnienia zbiornika na wodę • Zabezpieczenie przed dziećmi • Wymiary: 85 × 60 × 62,5 cm • Kolor: biały

! NOWOŚĆ



A ↑ G

15 PROG  
+2 LATA +3  
72 dB(A)  
10 KG LED

2 399,-

Pralko-suszarka  
**WD2A164ADS/PL**

Quick dry • Opcja dodania prania • PreWash • Skip spin • Funkcja pary • Silnik inwerterowy • Wnętrze bębna w kształcie fali • Opóźniony start • Total AquaStop • Załadunek prania / suszenia: 10 kg / 6 kg • Zabezpieczenie przed dziećmi • Klasa efektywności energetycznej prania: A • Klasa efektywności energetycznej suszenia: D • Wymiary: 85 × 60 × 61 cm • Kolor: biały



### Efektywność energetyczna A

Niskie zużycie energii nie tylko pozwala zaoszczędzić pieniądze, ale jest również przyjazne dla przyrody i środowiska. Dodatkowo zapewnia niską zawartość wody w ubraniach, krótszy czas suszenia i mniejsze zużycie energii w suszarce bębnowej.



### AirDry i NatureDry

Specjalne technologie w naszych pralkach (AirDry) i suszarkach (NatureDry) utrzymują zapachy z dala od pralki i umożliwiają suszenie wszelkiego rodzaju prania, nawet delikatnego i odzieży sportowej, tak jak w naturze.



### Aplikacja ConnectLife

Uprość swoje życie i miej wszystkie możliwości kontrolowania i sprawdzania pralki za pośrednictwem aplikacji na urządzeniu mobilnym (dodatkowe programy prania, porady i wskazówki, szybkie połączenie z serwisem).



30 cm

279,-

Czajnik elektryczny  
**K17CLIN SMK**

Pojemność 1,7 l • Obrotowa podstawa • Automatykne wyłączenie • Strix • Pokrywa otwierana ręcznie • Wskaźnik poziomu wody • Miejsce do nawinięcia kabla • Zabezpieczenie przed przegrzaniem • Materiał korpusu: plastik + metal • Długość kabla: 0,7 m • Wymiary: 30 × 28,8 × 19,8 cm • Kolor: szampański



Toster  
**T2300CLIN SMK**

Automatykne wyłączenie • Funkcja podgrzewania i rozmrażania • 7 stopni przyrumienienia • Automatykne wysunięcie z komory podpiekania po zakończeniu programu • Termostat • Przycisk wysuwania • Elegancki wygląd • Łatwe używanie funkcji • Miejsce do nawinięcia kabla • Gumowe nożyki dla stabilności urządzenia w trakcie pracy • Materiał korpusu: plastik + metal • Wymiary: 20,9 × 28,8 × 30,9 cm • Kolor: szampański

## Pakietowe PROMOCJE

### PROMOCJA „PLUS 1”

1 zł\*

4 + 1 ZA 1 ZŁ

Przy zakupie 5 produktów marki Gorenje najtańszy z nich kosztuje **tylko 1 zł!**\*

\* Oferta nie łączy się z innymi promocjami oprócz promocji „+ 3 lata gwarancji”.  
\* Promocja może być stosowana zamiennie z Promocją MULTI, ale promocje te nie łączą się.  
\* Promocja dotyczy wyłącznie urządzeń z katalogu.  
\* Promocja nie obejmuje małego AGD.  
\* Produkty w obrębie jednego pakietu nie mogą się powtarzać.  
\* Regulamin promocji dostępny też w Studiach Sieci GT.



25,6 cm

259,-

Czajnik elektryczny  
**K17DWD**

Pojemność 1,7 l • 6 wstępnie ustawionych temperatur • Podwójne ścianki zmniejszające hałas i dłużej utrzymujące temperaturę wody • Obrotowa podstawa • Automatykne wyłączenie • Przycisk otwierający pokrywę • Filtr antywapienny • Strix • Podświetlenie przycisku • Miejsce do nawinięcia kabla • Zabezpieczenie przed przegrzaniem • Materiał korpusu: plastik + metal • Długość kabla: 0,7 m • Wymiary: 25,6 × 22,3 × 16 cm • Kolor: szampański

### Odrobina nostalgii

Minimalistyczny wygląd, miękkie linie i ponadczasowy kolor kości słoniowej sprawiają, że duet ten harmonijnie łączy się z wzornictwem całej kolekcji piekarników, płyt, kuchenek, okapów i mikrofalówek Gorenje Classico.



**-65%\*** **3 + 1 Z RABATEM 65%**  
Przy zakupie 4 produktów marki Gorenje na najtańszy z nich przysługuje rabat **65%!**\*

\* Oferta nie łączy się z innymi promocjami oprócz promocji „+ 3 lata gwarancji”.  
\* Promocja może być stosowana zamiennie z Promocją MULTI, ale promocje te nie łączą się.  
\* Promocja dotyczy wyłącznie urządzeń z katalogu.  
\* Promocja nie obejmuje małego AGD.  
\* Produkty w obrębie jednego pakietu nie mogą się powtarzać.  
\* Regulamin promocji dostępny też w Studiach Sieci GT.

**Zestaw 1 W zestawie taniej nawet o 844 zł!**

Cena zestawu **A 10 252 zł** Cena poza zestawem 10 996 zł

Cena zestawu **B 8 652 zł** Cena poza zestawem 9 496 zł

**4 599,-**



**Piekarnik Black Line BCS798S24BG**  
Kształt HomeMade Plus • SousVide • Programy Automagiczne • MultiFlow 360° • Pieczenie na wielu poziomach • Krok po kroku • SilverMatte • AquaClean • BigSpace – duża przestrzeń • Suszenie • Jogurt • PureSteam • MultiSteam 360° • Funkcja odkamieniania • Zdrowe podgrzewanie • System DC+ • Drzwi Ultracool • SuperSize • PerfectGrill • Szybkie wstępne podgrzewanie • SlowBake • Wymiary: 59,5 x 59,5 x 54,6 cm • Kolor: czarny

2+3 LATA A+ 73L 23 FUNKCJE

**1 899,-**



**Płyta indukcyjna ICS646BSC SMK**  
AreaFlex • Dotykowa płynna regulacja mocy Slider-Touch i MultiSlider • PowerBoost • Timer • Minutnik do gotowania jajek • Wskaźnik mocy resztkowej • ChildLock • Szlifowane krawędzie • Wymiary: 5,6 x 59 x 52 cm • Kolor: czarny

2+3 LATA 5 LATA 60 CM 14 POZIOMOW MOCY BOOSTER

Produkt w zestawie **A**



**Zmywarka GV693C60UV SMK**  
ExtraHygiene z technologią UV • 3 kosze • System regulacji górnego kosza MultiClack • Serwis dla kieliszków do wina • Łączność ConnectLife • Pamięć programu • Zmywanie nawet w 15 min • Program SelfCleaning • Silnik inwerterowy • Wyświetlacz: wskaźnik pozostałego czasu cyklu • Opóźnienie startu do 24 h • Czujnik poziomu wody • Czujnik czystości wody • Temperatury zmywania: 40, 45, 50, 55, 60, 65, 70°C • Oświetlenie wewnętrzne • Wymiary: 81,6 x 59,8 x 55 cm

C A+G 2+3 LATA 39 dB(A) 60 cm 16 KOMPLETOW NACZYŃ 9,6 LITRA WiFi LUB

**3 199,-**

Produkt w zestawie **B**



**Zmywarka GV520E10S SMK**  
3 kosze • Regulacja górnego kosza • Wielofunkcyjny kosz dolny • Temperatury zmywania: 60/45/35°C • Funkcja 3 w 1 • Dźwiękowy sygnał końca cyklu • Filtr samoczyszczący • Total AquaStop • Wnętrze ze stali nierdzewnej • Wymiary: 81,5 x 44,8 x 55 cm

E A+G 2+3 LATA 47 dB(A) 45 cm 5 PROGRAMOW 11 KOMPLETOW NACZYŃ 1/2 WSADU

**1 699,-**



**Okap kominowy Simplicity WHT6SYB SMK**  
3 prędkości okapu • Praca w obiegu otwartym lub zamkniętym • Sterowanie sensorowe • OptiStart • Powłoka TouchFree Inox • Filtr przeciw tłuszczowy aluminiowy zmywalny z pianką poliuretanową • Wymiary: 4,2 x 59,8 x 45,6 cm • Kolory: czarny / biały

B 60 cm 650 M3/H 2+3 LATA 70 dB(A)

**1 299,-**

**Zestaw 2 W zestawie taniej o 1 298 zł!**

Cena zestawu **A 8 697 zł** Cena poza zestawem 9 995 zł

Cena zestawu **B 8 397 zł** Cena poza zestawem 9 695 zł



**Piekarnik BSA674DGV**  
ConnectLife • BigSpace – duża przestrzeń • Kształt HomeMade • StepBake • BakeSensor • Czyszczenie AquaClean i CataClean • Parowy Asystent • Szybkie podgrzewanie • AutoBake • Funkcja Pizza • Pieczenie mrożonych produktów • Pieczenie wielopoziomowe • Wymiary: 59,5 x 59,5 x 56,4 cm • Kolor: czarny

23 FUNKCJE 2+3 LATA 2 60 cm A+ 77L WiFi

**2 399,-**



**Płyta indukcyjna Simplicity IT43SC7**  
BridgeZone • Licowanie z białem • PowerBoost • StopGo • StayWarm • SoftMelt • Minutnik • Personalizacja ustawień • Sterowanie SmartControl • Blokada przed dziećmi • Wymiary: 5,8 x 59,5 x 52 cm • Kolor: czarny

2+3 LATA 60 cm 4 BOOSTER 2+3 LATA

**1 599,-**



**Okap kominowy Simplicity WHT6SYB SMK**  
3 prędkości okapu • Praca w obiegu otwartym lub zamkniętym • Sterowanie sensorowe • OptiStart • Powłoka TouchFree Inox • Filtr przeciw tłuszczowy aluminiowy zmywalny z pianką poliuretanową • Wymiary: 4,2 x 59,8 x 45,6 cm • Kolory: czarny / biały

B 60 cm 650 M3/H 2+3 LATA 70 dB(A)

**1 299,-**

Produkt w zestawie **A**



**Zmywarka do zabudowy GV16D SMK**  
3 kosze • Extra szybkie mycie 15 min • Extra Higiena • TotalDry • Opóźnienie startu do 24 h • Program SelfCleaning • Filtr samoczyszczący • Czujnik poziomu wody • Czujnik czystości wody • Przyłącze ciepłej wody • Total AquaStop • Wymiary: 81,6 x 59,8 x 55,5 cm

D A+G 11 LITRÓW 2+3 LATA 44 dB(A) 60 cm 6 PROGRAMOW 16 KOMPLETOW NACZYŃ LUB

**1 999,-**

Produkt w zestawie **B**



**Zmywarka GV520E10S SMK**  
3 kosze • Regulacja górnego kosza • Wielofunkcyjny kosz dolny • Temperatury zmywania: 60/45/35°C • Funkcja 3 w 1 • Dźwiękowy sygnał końca cyklu • Filtr samoczyszczący • Total AquaStop • Wnętrze ze stali nierdzewnej • Wymiary: 81,5 x 44,8 x 55 cm

E A+G 2+3 LATA 47 dB(A) 45 cm 5 PROGRAMOW 11 KOMPLETOW NACZYŃ 1/2 WSADU

**1 699,-**



**Chłodziarko-zamrażarka do zabudowy NRK14182A1 SMK**  
IonAir z Dynamic Cooling • CrispZone z VitaLight i SmartHumidity • FastFreeze • AdaptTech cooling • Smart SuperCool • NoFrost DualAdvance • Pojemność chłodziarki 180 l • Pojemność zamrażarki 68 l • 5 półek w chłodziarce • 3 szuflady w zamrażarce • Półka na butelki • Połki MultiAdjust • MultiBox • Zdolność zamrażania: 4 kg/24 h • Wyświetlacz LED • Alarm otwartych drzwi i wzrostu temperatury • Wymiary: 177,2 x 54 x 54,5 cm

F A+G 177,2 cm 248L 39 dB(A) 2+3 LATA NoFrost

**2 699,-**

**Zestaw 3** W zestawie taniej o 844 zł!

Cena zestawu A **6 052,21** Cena poza zestawem 6 896,31

Cena zestawu B **5 752,21** Cena poza zestawem 6 596,31



**Piekarnik Simplicity BOS6737SYB**  
**HomeMade Plus • AirFry • BigSpace • DC+ System**  
 • Pieczenie w 300°C • Delikatne pieczenie • Delikatne zamykanie i otwieranie • Zapiekanka • PerfectGrill • Programy parowe • Emalia Eco Clean • Czyszczenie AquaClean • Zdejmowane szklane drzwi • Wymiary: 59,5 x 59,5 x 56,4 cm • Kolor: czarny

2+3 LATA GWARANCJI  
**A**  
 77 L  
 13 FUNKCJI  
 1 SZLIFOWANE KRAWĘDZIE  
**LED**

**1 799,-**



**Płyta indukcyjna Simplicity IT643SYB7**  
 4 indukcyjne strefy grzejne • PowerBoost • Stop-Go • Funkcja łączenia pól BridgeZone • StayWarm • SoftMelt • Funkcja przywrócenia ustawień • Minutnik • Sterowanie SmartControl • Zabezpieczenie przed dziećmi Wymiary: 5,8 x 59,5 x 52 cm • Kolor: czarny

2+3 LATA GWARANCJI  
 60 cm  
 BOOSTER  
 SZLIFOWANE KRAWĘDZIE

**1 799,-**

Produkt w zestawie A



**Zmywarka do zabudowy GV16D SMK**  
 3 kosze • Extra szybkie mycie 15 min • Extra Higiena • TotalDry • Opóźnienie startu do 24 h • Program SelfCleaning • Filtr samoczyszczący • Czujnik poziomu wody • Czujnik czystości wody • Przyłącze ciepłej wody • Total AquaStop • Wymiary: 81,6 x 59,8 x 55,5 cm

**D** A T G  
 11 LITRÓW  
 2+3 LATA GWARANCJI  
 44 dB(A)  
 60 cm  
 6 PROGRAMÓW  
 16 KOMPLETÓW NACZYŃ

**1 999,-**

Produkt w zestawie B



**Zmywarka GV520E10S SMK**  
 3 kosze • Regulacja górnego kosza • Wielofunkcyjny kosz dolny • Temperatury zmywania: 60/45/35°C • Funkcja 3 w 1 • Dźwiękowy sygnał końca cyklu • Filtr samoczyszczący • Total AquaStop • Wnętrze ze stali nierdzewnej • Wymiary: 81,5 x 44,8 x 55 cm

**E** A T G  
 9,5 LITRA  
 2+3 LATA GWARANCJI  
 47 dB(A)  
 45 cm  
 5 PROGRAMÓW  
 11 KOMPLETÓW NACZYŃ  
 1/2 WSADU

**1 699,-**

LUB



**Kuchenka mikrofalowa BM235G1SYB SMK**  
 Auto menu: 9 programów • Sterowanie dotykowe i pokrętkiem • Moc grilla 1200 W • Moc mikrofal: 900 W • Rozmrażanie • AquaClean • Talerz obrotowy o śr. 31,5 cm • Wnętrze ze stali nierdzewnej InoxTerror • Zabezpieczenie przed dziećmi • Zabezpieczenie drzwi przed otwarciem w trakcie pracy • Wymiary: 39 x 59,5 x 35,1 cm • Kolory: czarny / biały

2+3 LATA GWARANCJI  
 39 cm  
 23L  
 5 POZIOMÓW MOCY

**1 299,-**

**Zestaw 4** W zestawie taniej o 1 098 zł!

Cena zestawu **8 547,21** Cena poza zestawem 9 645,31



**Piekarnik Classico BOS67372CLI**  
**BigSpace • Kształt HomeMade • AirFry • DynamiCooling+ • Zawias SoftOpen / GentleClose • ExtraSteam • Szybkie nagrzewanie • Funkcja Pizza • FrozenBake • Sterowanie pokrętkami • Czyszczenie AquaClean • CoolDoor • Wyjmowana szyba w drzwiach • Wymiary: 59,5 x 59,5 x 54,6 cm • Kolor: kremowy**

77 L  
 13 FUNKCJI  
 2+3 LATA GWARANCJI  
**A**

**1 999,-**



**Płyta indukcyjna Classico IK640CLI**  
**AllBoost • Wskaźnik mocy resztkowej • ChildLock • Gładka instalacja • Wymiary: 9,2 x 60 x 51 cm • Kolor: ivory – kość słoniowa**

2+3 LATA GWARANCJI  
 60 cm  
 4 BOOSTER  
 SZLIFOWANE KRAWĘDZIE

**1 899,-**



**Kuchenka mikrofalowa Classico BM235CLI**  
**EasyClean • 360° StirerTechnology • 5 poziomów mocy • Funkcja grill • Duża komora pieczenia • Sterowanie pokrętkiem • Moc mikrofal 800 W • Zabezpieczenie przed dziećmi • Pojemność 23 l • Wnętrze ze stali nierdzewnej InoxTerror • Wymiary: 37 x 56,5 x 55 cm • Kolor: kość słoniowa**

37 cm  
 23L  
 5 POZIOMÓW MOCY  
 2+3 LATA GWARANCJI  
 58 dB(A)


**1 099,-**



**Okap kominowy Classico DK63MCLI SMK**  
 Sterowanie mechaniczne przyciskami • 4 stopnie pracy wentylatora • Praca jako wyciąg/pochłaniacz • Oświetlenie LED • Włącznik i wyłącznik oświetlenia • Funkcja wyciągu perymetrycznego • Aluminiowy filtr przeciw tłuszczowy (zmywalny) • 1 silnik • Wymiary: 31 x 60 x 50 cm • Kolor: kość słoniowa

**D**  
 60 cm  
 621 M<sup>3</sup>/H  
 2+3 LATA GWARANCJI  
 65 dB(A)

**1 499,-**



**Chłodziarko-zamrażarka NRK6202CLI**  
**IonAir z MultiFlow 360° • AdaptTech cooling • CrispZone • Convert FreshZone • EcoMode • Szybkie zamrażanie • Półka na butelki z zabezpieczeniem • 5 półek w chłodziarce • 3 szuflady w zamrażalniku • Pojemność chłodziarki: 235 l • Pojemność zamrażalnika: 96 l • Zdolność zamrażania 9 kg • Alarm zbyt wysokiej temperatury – dźwiękowy i świetlny • Oświetlenie LED • Wymiary: 200 x 60 x 59,2 cm • Kolor: jasny beż**

2+3 LATA GWARANCJI  
 200 cm  
 331L  
 38 dB(A)  
 NoFrost

**3 199,-**



Piekarnik z pyrolizą  
**FCM996NRL**

1 649,-

- Pieczenie Multilevel
- Aktywny system chłodzenia
- Czyszczenie pyrolizacyjne + Aquaactiva
- Sterowanie dotykowe + pokrętlami
- Prowadnice teleskopowe
- 4 szczyby
- SoftClose
- Wymiary: 59,5 × 59,5 × 56,8 cm
- Kolor: czarny

5 LAT A 70 L 9 FUNKCJI



Piekarnik  
**FIDCP625L**

1 199,-

- Pieczenie konwekcyjne + wentylator
- Aktywny system chłodzenia
- Czyszczenie parowe AquaActiva
- Sterowanie dotykowe + pokrętlami
- Prowadnice teleskopowe
- Wymiary: 59,5 × 59,5 × 56,8 cm
- Kolor: czarny

5 LAT A+ 65 L 8 FUNKCJI



Płyta indukcyjna  
New Timeless  
**CTP6SC4/E1**

1 249,-

- Łączone pole Bridge
- Centralny suwak Touch Control
- Booster
- Elektroniczny minutnik
- Alarm przegrzania + wyłączenie
- Alarm zalania + wyłączenie
- Wskaźnik ciepła resztkowego
- Blokada przed dziećmi
- Wymiary: 6,2 × 59 × 52 cm
- Kolor: czarny

5 LAT 60 cm 1 BOOSTER 9 POZIOMÓW MOCY



Płyta indukcyjna  
**C1642CTT/E1**

1 099,-

- Touch controls
- Power Management
- Centralny panel sterowania
- Booster
- Elektroniczny minutnik
- Alarm przegrzania + wyłączenie
- Alarm zalania + wyłączenie
- Blokada przed dziećmi
- Wymiary: 6,2 × 59 × 52 cm
- Kolor: czarny

5 LAT 60 cm 4 BOOSTER 9 POZIOMÓW MOCY

NOWOŚĆ



Kuchenka mikrofalowa  
do zabudowy  
**MICG20GDFB**

999,-

- Grill
- Sterowanie elektroniczne
- Pojemność 20 l
- Moc grilla: 1000 W
- Moc mikrofal: 800 W
- Obrotowy talerz
- Wymiary: 44,5 × 56 × 50 cm
- Kolor: czarny

5 LAT 44,5 cm 20 L 5 POZIOMÓW MOCY



Płyta gazowa  
**CHG6BRX**

799,-

- Żeliwne ruszty przystosowane do mycia w zmywarce
- Gumowe zabezpieczenie pod rusztem chroniące przed zarysowaniem
- Szeroki rozstaw palników
- Pokrętła z przodu
- Zabezpieczenie przeciw wypywowi gazu
- Wymiary: 8 × 59,5 × 51 cm
- Kolor: inox

5 LAT 60 cm



E A G

9,5 LITRA


8 PROGRAMÓW

60 cm 47 dB(A)

16 KOMPLETÓW NACZYŃ 1/2 WSADU

1 899,-

Zmywarka  
**CI 6E7F1A**  
Sterowanie bezprzewodowe – aplikacja hOn • Szufłada na sztućce • Regulowany górny kosz z systemem easy-click • Blokada bezpieczeństwa dolnego kosza • Program Wash & dry 35' • Dotykowy panel sterowania • Opóźniony start 1-23 h • Dźwiękowa sygnalizacja zakończenia programu • Wskaźnik braku soli i nabyśczaczka • Wymiary: 1,85 × 59,7 × 55,5 cm



E A G

13 KOMPLETÓW NACZYŃ

10,9 LITRA

5 LAT 5 PROGRAMÓW

60 cm 46 dB(A)

1 599,-

Zmywarka  
**C13E6LOW**  
Sterowanie bezprzewodowe – aplikacja hOn • Funkcja AddDish • Funkcja Express • Regulacja górnego kosza • Blokada dolnego kosza • Zakres temperatur 45/50/60/75°C • Opóźnienie startu 3-6-9 h • Silnik inwerterowy • Filtr samoczyszczący antybakteryjny • Wskaźnik braku soli • Wymiary: 85 × 60 × 55 cm



E A G

9 KOMPLETÓW NACZYŃ

9 LITRÓW

5 LAT 7 PROGRAMÓW

45 cm 49 dB(A)

1 599,-

Zmywarka  
**CDIH2D949**  
Możliwość dodawania naczyń podczas zmywania • Funkcja „Czyste i suche naczynia w 39 minut” • Regulacja górnego kosza • Składane stojaki • Blokada bezpieczeństwa dolnego kosza • Suszenie kondensacyjne • Zakres temperatur 45/50/60/75°C • Opóźnienie startu 1-23 h • Dźwiękowy sygnał zakończenia cyklu • Wskaźnik braku soli i nabyśczaczka • AquaStop • Regulowane nóżki • Wymiary: 81,6 × 45 × 55,5 cm



**! NOWOŚĆ**

**F** **A** **G**

**! NOWOŚĆ**

**F** **A** **G**

**E** **A** **G**



**2 599,-**

Chłodziarko-zamrażarka do zabudowy

**CBT7719FW**

Super Freezing • Półka na butelki • 3 półki w chłodziarce • 3 szuflady w zamrażarce • Pojemność chłodziarki: 281 l • Pojemność zamrażarki: 83 l • Oświetlenie LED • Wymiary: 193,5 × 69 × 54,5 cm



**2 499,-**

Chłodziarko-zamrażarka do zabudowy

**CBL3519FW**

APLIKACJA hOn • Smart Cool • Super Cooling • Super Freezing • Funkcja Wakacje • Półka na butelki • 3 półki w chłodziarce • 2 szuflady w zamrażarce • Pojemność chłodziarki: 186 l • Pojemność zamrażarki: 62 l • Oświetlenie LED • Wymiary: 193 × 54 × 54,5 cm



**2 349,-**

Chłodziarko-zamrażarka do zabudowy Fresco

**CBT5518EW**

Multiflow • Aplikacja hOn • Smart Cool • Sterowanie elektroniczne • No Frost • Super Cooling • Super Freezing • Funkcja Holiday • Pojemność chłodziarki: 186 l • Pojemność zamrażarki: 62 l • 5 półek w chłodziarce • 3 szuflady w zamrażarce • Zdolność zamrażania: 4,5 kg/24 h • Czas przechowywania: 9 h • Alarm otwartych drzwi • Odwracalne drzwi • Oświetlenie LED • Wymiary: 177,2 × 54 × 54,5 cm

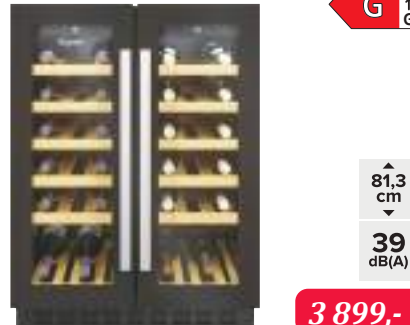


**1 299,-**

Chłodziarko-zamrażarka podblatowa

**CRU 164 NE/N**

Super Freezing • Półka na jajka • Tacka na lód • 2 półki w chłodziarce • Pojemność chłodziarki: 95 l • Pojemność zamrażarki: 16 l • Zmiana kierunku otwierania drzwi • Wymiary: 82,6 × 59,6 × 55,6 cm

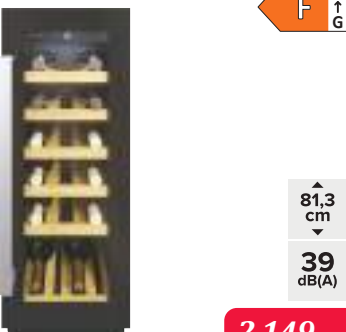


**3 899,-**

Winiarka do zabudowy Two Zone Built-In

**CCVB 60D/1**

2 strefy temperaturowe • Pojemność: 38 butelek • Liczba półek: 6 + 6 • Półki drewniane • Sterowanie mechaniczne • Zakres temperatur 5-18°C • Wentylator • Nawilżacz 50-80% • Filtr węglowy • Sygnał dźwiękowy i komunikat na wyświetlaczu w razie awarii • Oświetlenie LED • Wymiary: 81,3 × 59,9 × 56,2 cm • Kolor: czarny

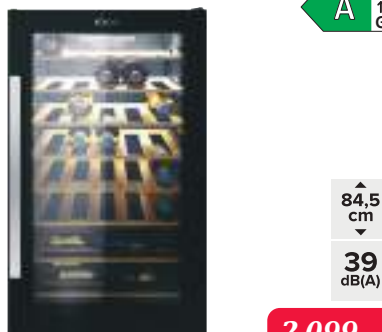


**2 149,-**

Winiarka do zabudowy DiVino

**CCVB 30/1**

1 strefa temperaturowa • Pojemność: 20 butelek • 6 półek • Półki drewniane • Sterowanie mechaniczne • Zakres temperatur 5-18°C • Wentylator • Nawilżacz 50-80% • Filtr węglowy • Sygnał dźwiękowy i komunikat na wyświetlaczu w razie awarii • Oświetlenie LED • Zmienny kierunek otwierania drzwi • Wymiary: 81,3 × 29,5 × 56,2 cm • Kolor: czarny



**2 099,-**

Winiarka wolnostojąca DiVino

**CWC 154EEL**

1 strefa temperaturowa • Pojemność: 41 butelek • 6 półek + 1 stojak na wino • Półki drewniane • Sterowanie mechaniczne • Sterowanie bezprzewodowe • Zakres temperatur 7-18°C • Filtr węglowy • Oświetlenie LED • Możliwość przełożenia drzwi • Wymiary: 84,5 × 49 × 55 cm • Kolor: czarny

Pakietowa  
**PROMOCJA**

**PROMOCJA „PLUS 1”**

**4 + 1  
ZA 1 ZŁ**

**1 zł\*** Przy zakupie 5 produktów marki Candy z różnych grup produktowych najtańszy kosztuje 1 zł\*

**3 + 1  
Z RABATEM 50%**

**-50%\*** Przy zakupie 4 produktów marki Candy z różnych grup produktowych na najtańszy przysługuje rabat 50%!

\*Promocja dotyczy wyłącznie urządzeń z katalogu.  
\*Promocja może być stosowana zamiennie z Promocją MULTI, ale promocje te nie łączą się.  
\*W promocji nie biorą udziału produkty wolnostojące.  
\*Regulamin promocji dostępny też w Studiach Sieci GT.

! NOWOŚĆ



5 LAT  
68L  
9 FUNKCJI  
1  
TFT

Piekarnik parowy z funkcją mikrofalni Linea

**SO6104APG**

Omnichef • 26 funkcji pieczenia • 150 programów automatycznych • 9 funkcji dodatkowych • Czyszczenie parowe • Wyświetlacz VivoScreen TFT • Dotykowe sterowanie elektroniczne • Szybkie nagrzewanie • Pieczenie wieloetapowe • Smart cooking • SameTime • Delta T cooking • Sygnał dźwiękowy po zakończeniu pieczenia • Opóźniony start • Oświetlenie wnętrza • Minutnik • Timer • Blokada bezpieczeństwa • 5 poziomów pieczenia • Prowadnice teleskopowe z pełnym wysuwem – 1 poziom • Łatwa w czyszczeniu emalia Ever Clean • „Zimne drzwi” • Szklany front • Wymiary: 59,2 × 59,7 × 54,8 cm • Kolor: Neptune Grey

**18 999,-**

! NOWOŚĆ



5 LAT  
68L  
9 FUNKCJI  
1  
LCD

Piekarnik z funkcją mikrofalni Linea

**SO6102M2G**

SpeedwaveXL • 11 funkcji pieczenia • 9 funkcji dodatkowych • Czyszczenie parowe • Wyświetlacz EvoScreen LCD • Dotykowe sterowanie elektroniczne • Szybkie nagrzewanie • Moc mikrofalni 900 W • Sygnał dźwiękowy po zakończeniu pieczenia • Opóźniony start • Oświetlenie wnętrza • Minutnik • Timer • Blokada bezpieczeństwa • 5 poziomów pieczenia • 1 prowadnice teleskopowe z częściowym wysuwem • Łatwa w czyszczeniu emalia Ever Clean • „Zimne drzwi” • Szklany front • Wymiary: 59,2 × 59,7 × 54,8 cm • Kolor: Neptune Grey

**9 999,-**

! NOWOŚĆ



A+  
68L  
6 FUNKCJI  
1  
5 LAT LCD

Piekarnik Linea

**SOP6102TG**

10 funkcji pieczenia • 6 funkcji dodatkowych • Czyszczenie pirolityczne • Wyświetlacz EvoScreen LCD • Dotykowe sterowanie elektroniczne • Szybkie nagrzewanie • Sygnał dźwiękowy po zakończeniu pieczenia • Opóźniony start • Oświetlenie wnętrza • Minutnik • Timer • Blokada bezpieczeństwa • 5 poziomów pieczenia • 1 prowadnice teleskopowe z częściowym wysuwem • Łatwa w czyszczeniu emalia Ever Clean • „Zimne drzwi” • Szklany front • Wymiary: 59,2 × 59,7 × 54,8 cm • Kolor: Neptune Grey

**6 699,-**

! NOWOŚĆ



5 LAT  
A+  
41L  
6 FUNKCJI  
LCD

Piekarnik kompaktowy z funkcją pary Linea

**SO4102S3G**

12 funkcji pieczenia • 4 funkcje z parą • 6 funkcji dodatkowych • Czyszczenie parowe • Wyświetlacz EvoScreen LCD • Dotykowe sterowanie elektroniczne • Szybkie nagrzewanie • Sygnał dźwiękowy po zakończeniu pieczenia • Opóźniony start • Oświetlenie wnętrza • Minutnik • Timer • Blokada bezpieczeństwa • 2 poziomy pieczenia • Łatwa w czyszczeniu emalia Ever Clean • „Zimne drzwi” • Szklany front • Wymiary: 45,4 × 59,7 × 54,8 cm • Kolor: Neptune Grey

**8 499,-**

! NOWOŚĆ



5 LAT  
40L  
6 FUNKCJI  
LCD

Piekarnik kompaktowy z funkcją mikrofalni Linea

**SO4102M1G**

11 funkcji pieczenia • 4 funkcje z użyciem mikrofalni • 6 funkcji dodatkowych • Czyszczenie parowe • Wyświetlacz EvoScreen LCD • Dotykowe sterowanie elektroniczne • Szybkie nagrzewanie • Sygnał dźwiękowy po zakończeniu pieczenia • Opóźniony start • Oświetlenie wnętrza • Minutnik • Timer • Blokada bezpieczeństwa • 5 poziomów pieczenia • Łatwa w czyszczeniu emalia Ever Clean • „Zimne drzwi” • Szklany front • Wymiary: 45,4 × 59,7 × 54,8 cm • Kolor: Neptune Grey

**7 999,-**

! NOWOŚĆ



5 LAT  
26L  
5 POZIOMÓW MOCY  
TFT

Kuchenka mikrofalowa z funkcją grilla Linea

**FMI125G**

6 funkcji • 8 programów automatycznych • Wyświetlacz TFT • Dotykowe sterowanie elektroniczne • Grill • Pizza • Rozmrażanie • Moc grilla: 1000 W • Moc mikrofalni: 900 W • Sygnał dźwiękowy po zakończeniu pieczenia • Średnica talerza obrotowego: 31,5 cm • Oświetlenie wnętrza • Timer • Blokada bezpieczeństwa • Szklany front • Wymiary: 39 × 59,5 × 33,4 cm • Kolor: Neptune Grey

**3 599,-**

! NOWOŚĆ



5 LAT  
13,5 cm  
6,9L

Szuflada do pakowania próżniowego Linea

**CPV115G**

3 poziomy próżni w worku i pojemniku • 3 poziomy intensywności zgrzewania • Cykl Chef (marynowanie i infuzja) • Dotykowe sterowanie elektroniczne • Otwieranie push-pull • Pojemność: 6,5 l • Szklany front • Wymiary: 13,5 × 59,7 × 57,0 cm • Kolor: Neptune Grey

**12 999,-**

! NOWOŚĆ



5 LAT  
13,5 cm


Szuflada sommelierra Linea

**CPS115G**

Zawartość: półka z dębu sławońskiego, pompka próżniowa do wina, 2 korki, korek do wina musującego, nalewak do wina, pierścien niekapek, stalowy korek do wina musującego, szczytce do szampana / wina musującego, korkociąg, korek do wina czerwonego, termometr do wina, lejek do wina z drewnianą rączką • Otwieranie push-pull • Szklany front • Wymiary: 13,5 × 59,7 × 53,8 cm • Kolor: Neptune Grey

**5 999,-**

! NOWOŚĆ



5 LAT  
13,5 cm  
21L

Szuflada grzewcza Linea

**CPRT115G**

9 funkcji podgrzewania • Dotykowe sterowanie elektroniczne • Otwieranie push-pull • Maksymalny załadunek: 85 kg • Pojemność: 21 l • Temperatura: 30-85°C • Szklany front • Wymiary: 13,5 × 59,7 × 53,8 cm • Kolor: Neptune Grey

**3 599,-**

! NOWOŚĆ



5 LAT  
90 cm  
6 BOOSTER  
17 POZIOMÓW MOCY

Płyta indukcyjna Linea

**SIA1963DG**

6 stref indukcyjnych (AreaZone) • 3 strefy MultiZone • Ceramiczne szkło • Opcja zmniejszonego poboru mocy • Automatykne wykrycie naczyń i jego wielkości (min. 10 cm) • Wyświetlacz VivoScreen Max TFT • Dotykowe sterowanie elektroniczne • Krawędź prosta • 17 poziomów mocy • Blokada bezpieczeństwa • Zabezpieczenie przed przegrzaniem i zalaniem • Oddzielny timer dla każdej strefy • Wymiary: 5,1 × 93 × 51,5 cm • Kolor: Neptune Grey

**22 999,-**

! NOWOŚĆ



5 LAT  
90 cm  
6 BOOSTER  
9 POZIOMÓW MOCY

Płyta indukcyjna Linea

**SIM1964DG**

6 stref indukcyjnych • 3 strefy MultiZone • Ceramiczne szkło • Opcja zmniejszonego poboru mocy • Automatykne wykrycie naczyń i jego wielkości (min. 9 cm) • Panel dotykowy biały • Krawędź prosta • 9 poziomów mocy • Blokada bezpieczeństwa • Zabezpieczenie przed przegrzaniem i zalaniem • Oddzielny timer dla każdej strefy • Wymiary: 5,3 × 90 × 51 cm • Kolor: Neptune Grey

**6 999,-**

! NOWOŚĆ



5 LAT  
80 cm  
6 BOOSTER  
9 POZIOMÓW MOCY


Płyta indukcyjna Linea

**SIM1864DG**

6 stref indukcyjnych • 3 strefy MultiZone • Ceramiczne szkło • Opcja zmniejszonego poboru mocy • Automatykne wykrycie naczyń i jego wielkości (min. 9 cm) • Panel dotykowy biały • Krawędź prosta • 9 poziomów mocy • Blokada bezpieczeństwa • Zabezpieczenie przed przegrzaniem i zalaniem • Oddzielny timer dla każdej strefy • Wymiary: 5,3 × 80 × 51 cm • Kolor: Neptune Grey

**6 499,-**

! NOWOŚĆ



**5 999,-**

Płyta indukcyjna Linea  
**SIM1844DG**

4 strefy indukcyjne • 1 strefa MultiZone • Ceramiczne szkło • Opcja zmniejszonego poboru mocy • Automatykne wykrycie naczyń i jego wielkości (min. 7 cm) • Panel dotykowy biały • Krawędź prosta • 9 poziomów mocy • Blokada bezpieczeństwa • Zabezpieczenie przed przegrzaniem i zalaniem • Oddzielny timer dla każdej strefy • Wymiary: 5,3 x 80 x 51 cm • Kolor: Neptune Grey

! NOWOŚĆ



**5 499,-**

Płyta indukcyjna Linea  
**SIM1644DG**

4 strefy indukcyjne • 2 strefy MultiZone • Ceramiczne szkło • Opcja zmniejszonego poboru mocy • Automatykne wykrycie naczyń i jego wielkości (min. 9 cm) • Panel dotykowy biały • Krawędź prosta • 9 poziomów mocy • Blokada bezpieczeństwa • Zabezpieczenie przed przegrzaniem i zalaniem • Oddzielny timer dla każdej strefy • Wymiary: 5,3 x 60 x 51 cm • Kolor: Neptune Grey

! NOWOŚĆ



**6 199,-**

Okap przyścienny Linea  
**KV194G**

3 prędkości pracy silnika + tryb intensywny (782 m<sup>3</sup>/h) • Sterowanie dotykowe, podświetlane, białe • Oświetlenie LED • 2 filtry przeciw tłuszczowe ze stali nierdzewnej • Zawór zwrotny powietrza • Wymiary: 45,9 x 89,5 x 43,9 cm • Kolor: Neptune Grey

! NOWOŚĆ



**15 499,-**

Chłodziarka na wino Linea  
**CVI138L**

Zawiasy po lewej stronie • 5 drewnianych, profilowanych półek na 38 butelek (3 demontowalne, 2 stałe) • Zakres temperatur 5-20°C • Sterowanie dotykowe • Wyświetlacz LED • Oświetlenie wnętrza • Alarm wzrostu temperatury i otwartych drzwi • Blokada bezpieczeństwa • Wymiary: 82 x 59,5 x 56,6 cm • Kolor: Neptune Grey

! NOWOŚĆ



**15 499,-**

Chłodziarka na wino Linea  
**CVI138RG**

Zawiasy po prawej stronie • 5 drewnianych, profilowanych półek na 38 butelek (3 demontowalne, 2 stałe) • Zakres temperatur 5-20°C • Sterowanie dotykowe • Wyświetlacz LED • Oświetlenie wnętrza • Alarm wzrostu temperatury i otwartych drzwi • Blokada bezpieczeństwa • Wymiary: 82 x 59,5 x 56,6 cm • Kolor: Neptune Grey

! NOWOŚĆ



**14 499,-**

Ekspres do zabudowy Linea  
**CMS4104G**

13 napojów • System grzewczy Thermoblock • Funkcja automatycznego cappuccino • 5 poziomów ilości kawy • 5 stopni mocy kawy • 3-stopniowa regulacja temperatury • 13-stopniowa regulacja zmielenia kawy • Regulowana wysokość dozownika • Wyświetlacz TFT • Dotykowe sterowanie elektroniczne • Możliwość wyspania kawy mielonej • Automatykne czyszczenie i odkamienianie • Zbiornik na wodę: 2,4 l • Zbiornik na mleko: 0,5 l • Oświetlenie LED • Szklany front • Wymiary: 45,5 x 59,5 x 47 cm • Kolor: Neptune Grey

! NOWOŚĆ



**11 499,-**

Chłodziarka na wino Linea  
**CVI129G**

3 drewniane, profilowane półki na 29 butelek (2 demontowalne, 1 stała) • Zakres temperatur 5-20°C • Sterowanie dotykowe • Wyświetlacz LCD • Alarm wzrostu temperatury i otwartych drzwi • Blokada bezpieczeństwa • Pojemność: 79 l • Wymiary: 60,7 x 59,6 x 56,6 cm • Kolor: Neptune Grey

! NOWOŚĆ



**10 999,-**

Chłodziarka na wino Linea  
**CVI121G**

3 drewniane, profilowane półki na 21 butelek (2 demontowalne, 1 stała) • Zakres temperatur 5-20°C • Sterowanie dotykowe • Wyświetlacz LCD • Alarm wzrostu temperatury i otwartych drzwi • Blokada bezpieczeństwa • Wymiary: 45,7 x 59,6 x 56 cm • Kolor: Neptune Grey

! NOWOŚĆ



Suszarka wolnostojąca  
**DNP82SEIN**

Silnik standardowy • Bęben ze stali nierdzewnej • 15 programów suszenia • Sterowanie elektroniczne • Oświetlenie wewnętrzne • System antyzagniecenioowy • Wskaźnik stopnia wysuszenia • Alarm napełnienia zbiornika na wodę • Informacja o konieczności opróżnienia pojemnika na wodę i konieczności czyszczenia filtra włókien • Możliwość podłączenia do sieci kanalizacyjnej • Regulacja czasu i stopnia wysuszenia • Opóźnienie startu • Blokada rodzicielska • Sygnał dźwiękowy zakończenia programu • Czujnik wilgotności • Pojemność suszenia 8 kg (110 l) • Wymiary: 84,6 x 59,8 x 60,7 cm • Kolor: biały

**5 LAT** **A+** **8 KG** **64 dB(A)** **LED**



Łącznik  
**KITSPNC**

Zestaw do piętrowania SMEG pasujący do suszark: DNP83SLIN, DNP82SEIN

**699,-**

✓ POLECAMY



**869,-**

Naczynia kuchenne  
**CKFC2411CRM / CKFC2411RDM / CKFC2411BLM**

Materiał korpusu: kute na zimno aluminium • Wewnątrz 3-warstwowa powłoka nieprzywierająca PTFE • Nienagrzewający się uchwyt • Podstawa gwarantująca zrównoważoną dystrybucję ciepła • Odpowiedni do wszystkich płyt kuchennych • Można stosować w piekarniku do 250°C • Można myć w zmywarce • Wolny od metali ciężkich • Pokrywka w zestawie • Wymiary zewnętrzne garnka Ø24 cm: 13,4 x 35,8 x 25,4 cm • Kolor: kremowy, czerwony, czarny

✓ POLECAMY



**639,-**

Naczynia kuchenne  
**CKFF2601CRM / CKFF2601RDM / CKFF2601BLM**

Materiał korpusu: kute na zimno aluminium • Wewnątrz 3-warstwowa powłoka nieprzywierająca PTFE • Nienagrzewający się uchwyt • Podstawa gwarantująca zrównoważoną dystrybucję ciepła • Odpowiedni do wszystkich płyt kuchennych • Można stosować w piekarniku do 250°C • Można myć w zmywarce • Wolny od metali ciężkich • Możliwość dokupienia pokrywki • Wymiary zewnętrzne patelni Ø26 cm: 8,7 x 50 x 27,4 cm • Kolor: kremowy, czerwony, czarny

! NOWOŚĆ



Pralka wolnostojąca  
**WNP84SEAIN**

Silnik bezszczotkowy • 15 programów prania • Pranie antyalergiczne • Automatykny system wyważenia prania • Skracanie czasu prania • Sterowanie elektroniczne • System Antifoam • Wybór prędkości wirowania (0-1400 obr./min) i temperatury prania • Dodatkowe płukanie • Blokada rodzicielska • Wskaźnik pozostałego czasu prania • Możliwość montażu w kolumnie z suszarką • Wskaźnik blokady rodzicielskiej • Opóźnienie startu • Regulowane nożki • Wyświetlacz LED • Wymiary: 84 x 60 x 58 cm • Kolor: biały

**5 LAT** **A+** **8 KG** **72 dB(A)** **LED**



Okap wyspowy pochłaniacz

### Minimal 1

- 3-krotnie ręcznie malowany
- 4 stopnie pracy wentylatora
- Filtry Long Life w trybie pochłaniacza
- Profesjonalne filtry Baffle
- Sterowanie gestami, pilotem
- Pilot
- Funkcja Timer
- Oświetlenie LED
- Regulowana barwa oświetlenia (2900-6000 K)
- Wykonanie: stal nierdzewna
- Głośność: 38-62 (72) dB(A)
- Wydajność min. / max. / turbo: 180 / 290 / 550 m<sup>3</sup>
- Wymiary: min. 93 - max. 123 × 90 / 120 × 58,4 cm (wys. × szer. × głęb.)
- Kolor: czarny

\* Cena z panelem fabrycznym  
\*\* Cena z panelem do samodzielnego wykonania

**3** LATA **B** <120 cm> <90 cm> **550** M<sup>3</sup>/H **62** dB(A)

- 120° **10 900,-**
- 120°\* **9 900,-**
- 90° **9 900,-**
- 90°\* **8 900,-**



Okap wyspowy

### Minimal 2

- 3-krotnie ręcznie malowany
- 4 stopnie pracy wentylatora
- Wydajność min. / max. / turbo: 185 / 415 / 675 m<sup>3</sup>
- Sterowanie gestami, pilotem
- Funkcja Timer
- Oświetlenie LED
- Regulowana barwa oświetlenia (2900-6000 K)
- Wykonanie: stal nierdzewna
- Głośność: 43-59 (69) dB(A)
- Wymiary: min. 80 - max. 110 × 120 / 180 × 52 cm (wys. × szer. × głęb.)
- Kolor: czarny

Możliwość dokupienia akcesoriów w postaci szyny na kieliszki oraz haczyków na kubki lub ściereczki  
\*\*Cena z haczykami

**3** LATA **A+** <180 cm> <120 cm> **675** M<sup>3</sup>/H **59** dB(A)

- 180°\* **10 090,-**
- 180 **9 900,-**
- 120°\* **7 490,-**
- 120 **7 290,-**



Okap wyspowy

### MONOGRAM W

GD / WH / BK / RGD

- 3-krotnie ręcznie malowany
- Ryflowana niepowtarzalna powierzchnia
- Praca jako pochłaniacz lub wyciąg
- 4 stopnie pracy wentylatora
- Wydajność min. / max. / turbo: 185 / 460 / 630 m<sup>3</sup>/h
- Filtry aluminiowe
- Sterowanie gestami, pilotem
- Pilot
- Timer
- Regulowana barwa oświetlenia (2900-6000 K)
- Oświetlenie obwodowe LED
- Wykonanie: stal nierdzewna
- Głośność: 45-62 (69) dB(A)
- Wymiary: 95,8-119 × 38,2 × 38,2 cm
- Kolory: czarny / biały / złoty / różowe złoto

**3** LATA **A** <38,2 cm> **630** M<sup>3</sup>/H **62** dB(A)

- GD / RGD **6 590,-**
- BK / WH **5 890,-**



Okap wyspowy

### TUBUS W


BK / WH / X / RGD / GD / SGD / SRGD

- 3-krotnie ręcznie malowany
- Praca jako pochłaniacz lub wyciąg
- 4 stopnie pracy wentylatora
- Wydajność min. / max. / turbo: 130 / 390 / 560 m<sup>3</sup>/h
- Filtry aluminiowe
- Sterowanie gestami, pilotem
- Pilot • Timer
- Regulowana barwa oświetlenia (2900-6000 K)
- Oświetlenie obwodowe LED
- Wykonanie: stal nierdzewna
- Głośność: 40-61 (70) dB(A)
- Wymiary: 95,8-119 × 38,2 × 38,2 cm
- Kolory: czarny / biały / inox / różowe złoto / złoty / stalowy złoty / stalowe różowe złoto

**3** LATA **A** <38,2 cm> **560** M<sup>3</sup>/H **61** dB(A)

- GD / RGD / SGD / SRGD **5 290,-**
- BK / WH / X **4 590,-**

! NOWOŚĆ



Okap wyspowy pochłaniacz

**Mono W**  
BK / WH / GD / RGD / GR / ECR

- Sterowanie gestami, pilotem, przyciskami
- Ryflowana powierzchnia – 262 gięcia
- Ręcznie malowany (3 warstwy)
- Powłoka Anty Finger Prints
- Energooszczędny silnik BLDC
- Bezprzewodowe łączenie z płytą indukcyjną
- Filtr węglowy wielokrotnego użytku Long Life (3 lata żywotności)
- Pilot
- Oświetlenie WARM2ColdLED
- Regulowana barwa oświetlenia (2900-6000 K)
- Głośność: 41-61 (70) dB(A)
- Wydajność min. / max. / turbo: 110 / 320 / 520 m<sup>3</sup>/h
- Wymiary: 102,5-120 × 90 × 24 cm
- Kolory: czarny / biały / złoty / różowozłoty / zielony / ecru

GD / RGD / GR / ECR  
**6 690,-**

BK / WH  
**6 290,-**

3 LATA A+ < 90 cm > 520 M<sup>3</sup>/H 61 dB(A)

! NOWOŚĆ



Okap przyścienny

**Mono**  
BK / WH / GD / RGD / GR / ECR

- Sterowanie gestami, pilotem, przyciskami
- Ryflowana powierzchnia – 122 gięcia
- Ręcznie malowany (3 warstwy)
- Oświetlenie WARM2ColdLED
- Regulowana barwa oświetlenia (2900-6000 K)
- Energooszczędny silnik BLDC
- Bezprzewodowe łączenie z płytą indukcyjną
- Filtr węglowy wielokrotnego użytku Long Life (3 lata żywotności)
- Pilot
- Głośność: 40-58 (69) dB
- Wydajność min. / max. / turbo: 190 / 375 / 615 m<sup>3</sup>/h
- Wymiary: 56,5 × 59,9/79,9 × 29 cm
- Kolory: czarny / biały / złoty / różowozłoty / zielony / ecru

80 GD / RGD / GR / ECR  
**4 990,-**


80 BK / WH  
**4 790,-**

60 GD / RGD / GR / ECR  
**4 890,-**

60 BK / WH  
**4 590,-**

3 LATA A+ < 60 cm > < 80 cm > 615 M<sup>3</sup>/H 58 dB(A)

! NOWOŚĆ



Okap wyspowy

**Roto W**  
BK / WH / SGD / SRGD / GM


- Gięta powierzchnia
- Ręcznie malowany (3 warstwy)
- Sterowanie gestami, pilotem
- Pilot
- Głośność min. 45 dB, max. 62 dB, turbo 69 dB
- Energooszczędny silnik BLDC
- Oświetlenie WARM2ColdLED
- Regulowana barwa oświetlenia (2900-6000 K)
- Wydajność min. / max. / turbo: 185 / 460 / 630 m<sup>3</sup>/h
- Wymiary: 958-1190 × 38,2 × 38 cm
- Kolory: czarny / biały / stalowy złoty / stalowe różowe złoto / Gun Metal

SGD / SRGD / GM  
**6 650,-**

BK / WH  
**5 950,-**

3 LATA A < 38,2 cm > 630 M<sup>3</sup>/H 62 dB(A)

! NOWOŚĆ



Okap przyścienny

**Simple**  
RGD / X / BK + GD / BK + RGD

- Sterowanie gestami, pilotem, przyciskami
- Okap ręcznie malowany (3 warstwy)
- Oświetlenie WARM2ColdLED
- Regulowana barwa oświetlenia (2900-6000 K)
- Bezprzewodowe łączenie z płytą indukcyjną
- Energooszczędny silnik BLDC
- Pilot
- Głośność 40-58 (69) dB
- Filtr węglowy wielokrotnego użytku Long Life (3 lata żywotności)
- Wydajność min. / max. / turbo: 190 / 375 / 615 m<sup>3</sup>/h
- Wymiary: 59 × 59,8 × 29 cm
- Kolory: czarny + złoty / czarny + różowozłoty / różowozłoty / inox

RGD / X  
**4 890,-**

BK + GD / BK + RGD  
**4 590,-**

3 LATA A+ < 60 cm > 615 M<sup>3</sup>/H 58 dB(A)



Okap kominowy

## MONOGRAM


GD / WH / BK / RGD

- 3-krotnie ręcznie malowany
- Ryflowana niepowtarzalna powierzchnia
- Praca jako pochłaniacz lub wyciąg
- 4 stopnie pracy wentylatora
- Wydajność min. / max. / turbo: 180 / 455 / 620 m<sup>3</sup>/h
- Filtry aluminiowe
- Sterowanie gestami, pilotem
- Pilot
- Timer
- Regulowana barwa oświetlenia (2900-6000 K)
- Oświetlenie obwodowe LED
- Wykonanie: stal nierdzewna
- Głośność: 45-62 (69) dB(A)
- Wymiary: 90 × 38,2 × 38,2 cm
- Kolory: czarny / biały / złoty / różowe złoto

RGD / RGD  
**5 590,-**

BK / WH / X  
**4 990,-**

**3** LATA **A** 38,2 cm 620 M<sup>3</sup>/H 62 dB(A)



Okap kominowy

## TUBUS



BK / WH / X / RGD / GD / SGD / SRGD

- 3-krotnie ręcznie malowany
- Praca jako pochłaniacz lub wyciąg
- 4 stopnie pracy wentylatora
- Wydajność min. / max. / turbo: 130 / 390 / 560 m<sup>3</sup>/h
- Filtry aluminiowe
- Sterowanie gestami, pilotem
- Pilot
- Timer
- Regulowana barwa oświetlenia (2900-6000 K)
- Oświetlenie obwodowe LED
- Wykonanie: stal nierdzewna
- Głośność: 40-61 (70) dB(A)
- Wymiary: 80 × 38,2 × 38,2 cm
- Kolory: czarny / biały / inox / różowe złoto / złoty / stalowe złoto / stalowe różowe złoto

RGD / GD / SGD / SRG  
**3 990,-**

BK / WH / X  
**3 390,-**

**3** LATA **A** 38,2 cm 560 M<sup>3</sup>/H 61 dB(A)



**!** NOWOŚĆ

Okap zintegrowany z płytą indukcyjną

## WIZARD 2.0

BK / GD / RGD

- Okap:**
- Praca jako wyciąg i pochłaniacz
  - Dodatkowa ramka ociekowa ułatwiająca czyszczenie
  - Zwiększona absorpcja
  - Głośność: 39-59 (70) dB(A)
  - Wydajność min. / max. / turbo: 170 / 395 / 620 m<sup>3</sup>/h
  - Metalowe filtry

**8 990,-**

**Płyta:**

- Automatykzna redukcja mocy po zagotowaniu wody
- 2 Strefy Bridge
- Programy rozmrażania i topienia
- Pozycjonowanie naczyń
- Możliwy montaż na równi z blatem
- Wymiary: 51,5 × 83 × 23,3 cm
- Kolory: czarny / czarny + złoty / czarny + różowozłoty

**3** LATA **A+** 620 M<sup>3</sup>/H 59 dB(A)



Okap wysuwany z blatu

## MOONDRAFT

- Najwyżej wysuwany okap blatowy na rynku (50 cm)
- 3 wysokości wysuwu
- Praca jako pochłaniacz lub wyciąg
- 4 stopnie pracy wentylatora
- Wydajność min. / max. / turbo: 290 / 625 / 695 m<sup>3</sup>/h
- Filtry aluminiowe
- Filtr węglowy × 2
- Możliwość podłączenia do wentylacji
- Timer
- Child-block
- Oświetlenie LED 20 W (4000 K)
- Głośność: 52-65 (67) dB(A)
- Wymiary: 72,4 + 50 × 89,8 × 37,4 cm
- Kolory: czarny / inox

BK 90 / X 90  
**6 890,-**

BK 60  
**6 290,-**

**3** LATA **B** 90 cm 60 cm 695 M<sup>3</sup>/H 65 dB(A)



## Okap sufitowy SU LIGHT BK / X

5 990,-

- Tylko 19 cm grubości – zmieści się w każdym suficie
- Praca jako wyciąg
- 4 stopnie pracy wentylatora
- Wydajność min. / max. / turbo: 180 / 450 / 710 m<sup>3</sup>/h
- Zasysanie obwodowe 360°
- Filtry aluminiowe
- Sterowanie pilotem
- Pilot
- Timer
- Panel LED na całej powierzchni – 1 x 22 W
- Regulowana barwa oświetlenia (2900-6000 K)
- Wykonanie: stal nierdzewna / szkło hartowane
- Silnik BLDC
- Głośność: 44-64 (70) dB(A)
- Wymiary: 19 x 90 x 60 cm
- Kolory: czarny / inox

3 LATA A < 90 cm > 710 M<sup>3</sup>/H 64 dB(A)



## Okap sufitowy SU FRAME WH / BK

5 490,-

- Tylko 19 cm grubości – zmieści się w każdym suficie
- Praca jako wyciąg
- 3 stopnie pracy wentylatora
- Wydajność min. / max. / turbo: 180 / 450 / 710 m<sup>3</sup>/h
- Zasysanie obwodowe 360°
- Filtry aluminiowe
- Sterowanie pilotem
- Pilot
- Timer
- Oświetlenie obwodowe LED
- Regulowana barwa oświetlenia (2900-6000 K)
- Wykonanie: stal nierdzewna / szkło hartowane
- Silnik BLDC
- Głośność: 44-64 (70) dB(A)
- Wymiary: 19 x 90 x 60 cm
- Kolory: czarny / biały

3 LATA A < 90 cm > 710 M<sup>3</sup>/H 64 dB(A)



A  
600 M<sup>3</sup>/H  
62 dB(A)  
3 LATA  
74 cm  
60 cm


2 490,-

2 190,-

Okap podszafkowy

### SU MINI BK / WH

Praca jako pochłaniacz lub wyciąg • 4 stopnie pracy wentylatora • Montaż już od 50 cm nad płytą indukcyjną • Wydajność min. / max. / turbo: 160 / 450 / 600 m<sup>3</sup>/h • Filtry aluminiowe • Sterowanie gestami, pilotem • Pilot • Timer • Efektowny panel LED na całej powierzchni – 1 x 19 W • Regulowana barwa oświetlenia (2900-6000 K) • Wykonanie: stal nierdzewna + szkło • Obudowa w kształcie litery T • Głośność: 43-62 (68) dB(A) • Wymiary: 32 x 60 x 31 cm oraz 32 x 74 x 29 cm • Kolory: czarny / biały



A  
630 M<sup>3</sup>/H  
62 dB(A)  
3 LATA  
74 cm  
55 cm

2 290,-

1 990,-

Okap podszafkowy

### AUORA BK / WH

Praca jako pochłaniacz lub wyciąg • 4 stopnie pracy wentylatora • Montaż już od 50 cm nad płytą indukcyjną • Wydajność min. / max. / turbo: 165 / 470 / 630 m<sup>3</sup>/h • Komora zasysająca 360° • Filtry aluminiowe • Sterowanie gestami, pilotem • Pilot • Oświetlenie LED 1 x 6 W • Regulowana barwa oświetlenia (2900-6000 K) • Wykonanie: stal nierdzewna + szkło • Szkło hartowane na całej powierzchni • Obudowa w kształcie litery T • Głośność: 43-62 (69) dB(A) • Wymiary: 28 x 55/74 x 29 cm • Kolory: czarny / biały



NOWOŚĆ  
3 LATA  
A  
62 dB(A)  
3 LATA  
74 cm  
640 M<sup>3</sup>/H  
55 cm  
630 M<sup>3</sup>/H


1 890,-

1 790,-

Okap podszafkowy

### DUO BK / WH

Do szafek z dowolnym rodzajem zawiasów • Montaż już od 50 cm nad płytą indukcyjną • Bezprzewodowe łączenie z płytą indukcyjną • Sterowanie gestami, pilotem • Głośność: 43-62 (70) dB(A) • Wydajność min. / max. / turbo: 165 / 470 / 630 m<sup>3</sup>/h • Szklana tafla okapu łatwa w czyszczeniu • Stalowa lakierowana ramka • Oświetlenie WARM2ColdLED • Regulacja barwy oświetlenia: 2900-6000 K • Filtr tłuszczu do mycia w zmywarce • Wymiary: 26,5 x 55 / 74 x 29 cm • Kolory: czarny / biały



NOWOŚĆ  
3 LATA  
A  
62 dB(A)  
3 LATA  
74 cm  
640 M<sup>3</sup>/H  
55 cm  
630 M<sup>3</sup>/H

1 790,-

1 690,-

Okap podszafkowy

### UNO BK / WH

Do szafek z dowolnym rodzajem zawiasów • Montaż już od 50 cm nad płytą indukcyjną • Bezprzewodowe łączenie z płytą indukcyjną • Sterowanie Gesture Control + pilotem • Głośność: 43-62 (70) dB(A) • Wydajność min. / max. / turbo: 165 / 470 / 630 m<sup>3</sup>/h • Szklana tafla okapu łatwa w czyszczeniu • Stalowa lakierowana ramka • Oświetlenie WARM2ColdLED • Regulacja barwy oświetlenia: 2900-6000 K • Filtr tłuszczu do mycia w zmywarce • Wymiary: 26,5 x 55 / 74 x 29 cm • Kolory: czarny / biały

**NOWOŚĆ**

## AIR HUB

usuwa zapachy i opary  
oczyszcza powietrze

<b>5</b> LAT	83 cm
<b>A+</b>	750 M <sup>3</sup> /H
	65 dB(A)
X/V	90 cm
X/V	60 cm

Okap i oczyszczacz w jednym urządzeniu  
**Okap AIR HUB STILO GLASS COMFORT X/V 60, 90**

Najczystsze powietrze dzięki technologii UV-C, która zabija aż 99,99% wirusów i bakterii bez wytwarzania ozonu  
• Efektywnie usuwa opary i zapachy • Technologia Sound Pro – skutecznie ogranicza hałas • 3 stopnie pracy wentylatora + int. • Wydajność min. / max. / int.: 280 / 600 / 750 m<sup>3</sup>/h • Ster. sensorowe • Głośn.: min. / max.: 50 / 65 dB(A)  
• Oświetlenie LED • Opóźnienie wyłączenia • Możliwość zastosowania silnika zewn. • Filtry kasetowe aluminiowe do mycia w zmywarce • Wykończenie: stal nierdzewna (X) / czarne szkło (BK)



Plyta indukcyjna z okapem  
**GALILEO NG**

Plyta indukcyjna: Sterowanie sensorowe – suwakowe • Timer • System wykrywania naczyń • Wskaźnik ciepła resztkowego • Blokada panelu sterowania • Wykończenie: czarne szkło  
**Okap:** 4 poziomy prędkości + int. + boost. • Wydajność min. / max / int. / boost: 245 / 505 / 550 / 700 m<sup>3</sup>/h • Głośność min./max.: 51 / 65 dB(A) • Sterowanie sensorowe – suwakowe • Wodoodporny silnik • Wykończenie: czarne szkło + żeliwna kratka

<b>700</b>	M <sup>3</sup> /H
<b>65</b>	dB(A)
<b>5</b> LAT	
<b>A+</b>	4
<b>83 cm</b>	<b>9</b> POZIOMÓW MOCY

**13 899,-**



Okap downdraft  
**FABULA PLUS EV8+ BK60 / BK90 / WH90**

Technologia Comfort Panel obniżająca hałas o 25% • 4 stopnie pracy + int. • Wydajność 90 cm: min. / max. / int.: 200 / 440 / 720 m<sup>3</sup>/h; 60 cm: 200 / 430 / 650 m<sup>3</sup>/h • Sterowanie EVO sensorowe • Głośność 90 cm: min. / max.: 43 / 57 dB(A); 60 cm: 46 / 62 dB(A) • Możliwość zdalnego sterowania pilotem • Możliwość zastosowania silnika zewn. • Program 24 • Opóźnienie wyłączenia • Filtry kasetowe, aluminiowe do mycia w zmywarce • Wykończenie: stal nierdzewna (X) – czarne szkło (BK) / stal nierdzewna (X) – białe szkło (WH) • Klasa energetyczna A (90 cm), B (60 cm)

<b>A</b>	<b>720</b>	M <sup>3</sup> /H
<b>5</b> LAT	<b>57</b>	dB(A)
<b>BK / WH 90</b>	<b>90 cm</b>	
<b>BK60</b>	<b>60 cm</b>	

**8 699,-** **7 799,-**



Okap wiszący  
**BEAT WH MATT / BK MATT / DG MATT / DB MATT TITANIUM MATT / X/BK MATT / BK GLOSS**

Technologia Sound Pro – skutecznie ogranicza hałas • 3 stopnie pracy wentylatora + int. • Wydajność min. / max. / int.: 270 / 580 / 740 m<sup>3</sup>/h • Sterowanie elektroniczne • Głośność min. / max.: 53 / 66 dB(A) • Oświetlenie LED • Model dostępny tylko jako pochłaniacz • Filtr kasetowy, aluminiowy do mycia w zmywarce • Wykończenie: białe (WH MATT) / czarne (BK MATT) / ciemnoszare (DG MATT) / dusty blue (DB MATT) / titanium (TITANIUM MATT) / inox + czarne (X/BK MATT) / czarne błyszczące (BK GLOSS)

<b>5</b> LAT	45 cm
<b>A</b>	740 M <sup>3</sup> /H
	66 dB(A)

**3 199,-**



Okap do zabudowy  
**IN-LIGHT BK MATT KL 52 / 70 EV8+ WH MATT KL 52 / 70 EV8+ X KL 52 / 70**

Technologia Sound Pro – skutecznie ogranicza hałas • Technologia K-Link – automatyczna komunikacja między okapem i płytą • Zasysanie obwodowe • 3 stopnie pracy wentylatora + int. • Wydajność min. / max. / int.: 260 / 560 / 710 m<sup>3</sup>/h • Sterowanie elektroniczne LED • Głośność min. / max.: 54 / 64 dB(A) • Oświetlenie LED (obwodowe) • Filtry kasetowe, aluminiowe do mycia w zmywarce • Wielofunkcyjny pilot zdalnego sterowania • Wykończenie: czarne matowe (BK MATT) / białe matowe (WH MATT) / stal nierdzewna (X)

<b>5</b> LAT	<b>A</b>
<b>710</b>	M <sup>3</sup> /H
<b>64</b>	dB(A)

BK / WH	X	70 cm
<b>4 599,-</b>	<b>4 299,-</b>	
BK / WH	X	52 cm
<b>4 299,-</b>	<b>3 999,-</b>	



Okap do zabudowy  
**IN-NOVA PREMIUM BK M 120 / 90 / 60 WH M 120 / 90 / 60 EV8+ X 120 / 90 / 60**

Automatyczna aktywacja – inteligentny czujnik aktywuje okap podczas gotowania • Technologia zasysania obwodowego • 3 stopnie pracy wentylatora + int. • Wydajność min. / max. / int.: 250 / 570 / 670 m<sup>3</sup>/h • Sterowanie elektroniczne **SENSOR** • Głośność min./max.: 53 / 67 dB(A) • Możliwość zdalnego sterowania pilotem • Możliwość zastosowania silnika zewn. • Oświetlenie LED • Filtry kasetowe, aluminiowe do mycia w zmywarce • Wykończenie: czarne matowe + szklana osłona (BK) / białe matowe + szklana osłona (WH) / stal nierdzewna + szklana osłona (X)

<b>A</b>	<b>670</b>	M <sup>3</sup> /H
<b>5</b> LAT	<b>67</b>	dB(A)
<b>120 cm</b>	<b>90 cm</b>	
<b>60 cm</b>	<b>60 cm</b>	

BK / WH M 120	BK / WH 90
<b>3 499,-</b>	<b>3 199,-</b>
EV8+X 120	BK / WH 60
<b>3 259,-</b>	<b>3 199,-</b>
BK / WH 60 / EV8+ X 90	EV8+ X 60
<b>2 999,-</b>	<b>2 899,-</b>



Okap do zabudowy  
**INKA LUX EVO X 52 / 70 INKA LUX EVO BK / WH MATT 52 / 70**

Technologia Sound Pro – skutecznie ogranicza hałas • Technologia zasysania obwodowego • 3 stopnie pracy wentylatora + int. • 52 cm: wydajność min. / max. / int.: 280 / 550 / 620 m<sup>3</sup>/h • Gt. min. / max / int.: 47 / 64 dB • 70 cm: 290 / 580 / 670 m<sup>3</sup>/h • Gt. min. / max / int.: 47 / 65 dB • Sterowanie elektroniczne • Oświetlenie LED • Możliwość zastosowania silnika zewn. • Filtry kasetowe, aluminiowe do mycia w zmywarce • Wykończenie: czarne matowe (BK MATT) / białe matowe (WH MATT) / stal nierdzewna (X)

<b>B</b>	<b>620</b>	M <sup>3</sup> /H
<b>64</b>	dB(A)	<b>65</b>
<b>52 cm</b>	<b>70 cm</b>	

BK / WH 70	BK / WH 52 / X 70
<b>2 499,-</b>	<b>2 199,-</b>
X 52	<b>1 999,-</b>



Okap do zabudowy  
**IN-NOVA COMFORT EG6 X60 / X90 / X120**

Technologia Sound Pro – skutecznie ogranicza hałas • Możliwość montażu silnika zewnętrznego • 3 stopnie pracy wentylatora • Wydajność min. / max.: 250 / 570 m<sup>3</sup>/h • Sterowanie chowanym pokrętelem • Głośność min. / max.: 47 / 65 dB(A) • Oświetlenie LED • Filtry kasetowe do mycia w zmywarce • Szklana osłona chroniąca front meblowy przed ciepłem podczas gotowania • Możliwość dostosowania głębokości okapu do zajmowanej szafki o 4 cm • Wykończenie: inox

<b>5</b> LAT	<b>C</b>
<b>65</b>	dB(A)
<b>570</b>	M <sup>3</sup> /H

120	120 cm
<b>2 499,-</b>	
90	90 cm
<b>2 299,-</b>	
60	60 cm
<b>2 099,-</b>	



Okap do zabudowy  
**INKA PLUS HCS BK 52 / 70 INKA PLUS HCS X 52 / 70**

Technologia Sound Pro – skutecznie ogranicza hałas • 3 stopnie pracy wentylatora • Wydajność min. / max.: 230 / 590 m<sup>3</sup>/h • Sterowanie elektro-mechaniczne (pokrętelem) • Głośność min. / max.: 47 / 63 dB(A) • Oświetlenie LED • Filtr kasetowy, czarny do mycia w zmywarce • Wykończenie: czarne (BK) / stal nierdzewna (X)

<b>5</b> LAT	<b>B</b>
<b>590</b>	M <sup>3</sup> /H
<b>63</b>	dB(A)

BK / X 70	70 cm
<b>1 099,-</b>	
BK / X 52	52 cm
<b>999,-</b>	



Okap do zabudowy  
**INKA SMART C BK 52**

Nowoczesny design i łatwy montaż • Cienka ramka H 5 mm i czysta linia obudowy bez widocznych zaczepów • 3 stopnie pracy wentylatora • Wydajność min. / max.: 160 / 335 m<sup>3</sup>/h • Wygodne sterowanie elektro-mechaniczne • Głośność min. / max.: 54 / 66 dB(A) • Oświetlenie LED • Filtr kasetowy aluminiowy do mycia w zmywarce • Wykończenie: czarne (BK)

<b>C</b>	<b>335</b>	M <sup>3</sup> /H
<b>66</b>	dB(A)	
<b>52 cm</b>		

**599,-**





Odkurzacz do zabudowy  
**BVC10**

Zamontowany w cokole mebla (wysokość min. 10 cm) • Wysuwany, moczony na rolkach • Włączany poprzez naciśnięcie stopą (przyciskiem na obudowie) • Moc: 600 W • Antyalergiczny worek Swirl® A07 (w zestawie) • Front ze stali • Wymiary wnętri: 10 × 34,5 cm • Kolor: stalowy + czarny

**1 999,-**



Zestaw akcesoriów do odkurzacza  
**BVC10**

Wąż/rurca do odkurzacza: długość 3 m, średnica 2,7 cm • Adapter do podłączenia węża do szczeliny odkurzacza • Końcówka ze szczotką • Końcówka szczelinowa

**269,-**



Blender do zabudowy  
**BHB50**

Bezprzewodowy • 4 końcówki robocze ze stali szlachetnej: nóż uniwersalny, krążek ubijający, krążek mieszający, nóż tnący • 3 prędkości: 12 000 obr./min • 9000 obr./min • 6000 obr./min • Wskaźnik naładowania LED • Obudowa aluminiowa, uchwyt z tworzywa sztucznego • 2-klawiszowy bezpieczny włącznik • Stacja ładowania demontowana do czyszczenia bez użycia narzędzi • Min. szerokość szuflady: 30 cm • Szerokość w świetle szuflady > 14,5 cm • Wymiary ze stacją: 7,3 × 13,8 × 42 cm • Wymiary blendera: 42 × śr. 6,2 cm • Kolor: aluminium + czarny

**1 899,-**



Krajalnica do zabudowy  
**BFS72SR**

Wykonana w całości z metalu • Prawostronne prowadzenie produktu • Elektrolitycznie polerowany nóż z falistym ostrzem • Regulacja grubości cięcia do ok. 14 mm • Praca ciągła lub chwilowa • 2-klawiszowy bezpieczny włącznik • Blokada zapobiegająca złożeniu przy ustawionej grubości cięcia • Samoczynna blokada w położeniu roboczym • Popychacz chroniący palce • Stalowa taca • Min. szerokość szuflady: 45 cm • Szerokość w świetle szuflady > 39,2 cm • Wymiary (złożona/rozłożona): 7,5/32,6 × 34,2/37,3 × 36,5 cm • Kolor: srebrny metalik

**2 099,-**



Krajalnica do zabudowy  
**BFS52S**

Kompaktowa, do małych szuflad • Prawostronne prowadzenie produktu • Nóż z falistym ostrzem • Regulacja grubości cięcia do ok. 14 mm • Włącznik bezpieczeństwa, pracy ciągłej i chwilowej • Blokada zapobiegająca złożeniu przy ustawionej grubości cięcia • Składana dwoma ruchami • Min. szerokość szuflady: 30 cm • Szerokość w świetle szuflady > 19,7 cm • Wymiary (złożona/rozłożona): 7,5/32,4 × 19,5/36,2 × 38,5 cm • Kolor: srebrny metalik

**1 899,-**



Krajalnica do zabudowy  
**BFS62SR-H**

Prawostronne prowadzenie produktu • Nóż z falistym ostrzem • Regulacja grubości cięcia do ok. 14 mm • Włącznik bezpieczeństwa, pracy ciągłej i chwilowej • Blokada zapobiegająca złożeniu przy ustawionej grubości cięcia • Popychacz chroniący palce • Stalowa taca • Min. szerokość szuflady: 45 cm • Szerokość w świetle szuflady > 39,2 cm • Wymiary (złożona/rozłożona): 7,5/37,5 × 39/37,3 × 36,5 cm • Kolor: srebrny metalik

**1 899,-**

Wersja z podwyższonym mechanizmem podnoszącym, np. do kuchni bezuchwytych, grubych blatów itp.



Krajalnica do zabudowy  
**BFS62SL**

Lewostronne prowadzenie produktu • Nóż z falistym ostrzem • Regulacja grubości cięcia do ok. 14 mm • Włącznik bezpieczeństwa, pracy ciągłej i chwilowej • Blokada zapobiegająca złożeniu przy ustawionej grubości cięcia • Popychacz chroniący palce • Stalowa taca • Min. szerokość szuflady: 45 cm • Szerokość w świetle szuflady > 34,4 cm • Wymiary (złożona/rozłożona): 7,5/32,6 × 34,2/37,3 × 36,5 cm • Kolor: srebrny metalik

**1 649,-**



Krajalnica do zabudowy  
**BFS62SR**

Prawostronne prowadzenie produktu • Nóż z falistym ostrzem • Regulacja grubości cięcia do ok. 14 mm • Włącznik bezpieczeństwa, pracy ciągłej i chwilowej • Blokada zapobiegająca złożeniu przy ustawionej grubości cięcia • Popychacz chroniący palce • Stalowa taca • Min. szerokość szuflady: 50 cm • Szerokość w świetle szuflady > 34,4 cm • Wymiary (złożona/rozłożona): 7,5/32,6 × 34,2/37,3 × 36,5 cm • Kolor: srebrny metalik

**1 649,-**



Toster do zabudowy  
**BT10**

Niskie zużycie energii • Automatyczne, centralne ustawianie tostów • Nakładka do opiekania bułek • Szuflada na okruszki • Wybór stopnia opiekania • Zapamiętywanie ustawień • Wyświetlacz LED • Oddzielny przycisk „Stop” • Automatyczne wyłączenie po złożeniu • Materiał: stal szlachetna • Obudowa izolowana termicznie • Min. szerokość szuflady: 30 cm • Szerokość w świetle szuflady > 18 cm, u góry > 20 cm • Wymiary (złożony/rozłożony): 7,5/21,8 × 17,8/13,1 × 40 cm • Kolor: stalowy + czarny

**1 249,-**

**NOWOŚĆ**



**CZARNY MAT**



Okap wyspowy

**FMY BK MATT F180**

Wykończenie czarny mat • Wydajność min. 280 / max 600 / int. 750 m³/h  
• Głośność min. 50 / max 66 / int. 70 dB • LED bar 2 x 1W (4000 K) • Sterowanie pokrętkiem • Filtr węglowy na wyposażeniu

**5** LAT **A** **180** cm **750** M³/H **70** dB(A) **14 699,-**

**POLECAMY**



Okap zintegrowany z płytą indukcyjną

**FMA 839 HI**

- 4 pola indukcyjne
- Łączenie pól w 2 duże strefy Flexi o mocy 3,7 kW
- Centralny dotykowy panel sterowania Slider
- Czerwone cyfry
- 9 poziomów mocy + tryb intensywny
- Timer dla wszystkich pól
- Łączna moc: 7,5 kW
- Power limitation: 2,8 kW – 3,5 kW – 4,5 kW
- Żeliwna kratka wlotu powietrza zlicowana z płytą
- Możliwość montażu płyty na równi z blatem
- Praca w obiegu otwartym lub zamkniętym (opcjonalnie)
- Kolor: czarne szkło

**7 959,-**

**POLECAMY**

**NOWOŚĆ**



Okap zintegrowany z płytą indukcyjną

**FSM 709 HI**

- Smart Hob Extractor 70 cm pasuje do standardowego otworu w szafce o szerokości 60 cm
- Wydajność min. 230 / max 500 / int. 630 m³/h
- Głośność min. 49 / max 65 / int. 71 dB
- Filtr przeciwłuszczowy klasy C
- Czerwony wyświetlacz
- 4 pola
- 1 strefa Bridge
- Power Management
- Moc 7,4 W

**7 879,-**

Akcesoria dodatkowe: zestaw montażowy tryb recyrkulacji 112.0539.570

**5** LAT **A+** **83** cm **700** M³/H **72** dB(A)

Akcesoria dodatkowe: zestaw montażowy tryb recyrkulacji 112.0539.568

**5** LAT **A+** **70** cm **630** M³/H **71** dB(A)

**NOWOŚĆ**



Okap ścienny **FVMY AH BK F90**

Technologia Air Hub do oczyszczania powietrza z zarasków i bakterii • 2 lampy UV-C • Zintegrowany moduł do dezynfekcji powietrza z oddzielnym obiegiem i silnikiem • Sterowanie dotykowe • Wykończenie czarne szkło / listwy czarny mat • Wydajność min. 280 / max 470 / int. 800 m³/h • Głośność min. 48 / max 57 / int. 69 dB • LED 2 x 1W • 24 h • Timer • Wskaźnik nasycenia filtrów • Tryb nocny i dzienny dla lamp UVC • Filtr przeciwłuszczowy klasy B • Filtr węglowy na wyposażeniu

**7 349,-**

**5** LAT **A+** **90** cm **800** M³/H **69** dB(A)

**NOWOŚĆ**



Okap ścienny **FMY PRO 907 BK / BK MATT**

• Wykończenie czarne szkło / panel czarny mat • Wydajność min. 270 / max 450 / int. 790 m³/h • Głośność min. 46 / max 56 / int. 68 dB(A) • LED 2 x 1W (4000 K) • Wskaźnik nasycenia filtrów • Filtr przeciwłuszczowy klasy B ze stali szlachetnej • Filtr węglowy na wyposażeniu

**5 249,-**

**5** LAT **A+** **90** cm **790** M³/H **68** dB(A)



Okap ścienny **FVT 605 BK A / FVT 605 WH A / FVT 905 BK A / FVT 905 WH A**

3 stopnie pracy wentylatora • Bardzo cicha praca • Wymiary: 34,2 x 49,5-59,5/89,5 cm • Kolory: czarne szkło / białe szkło

**60** cm **A** **580** M³/H **67** dB(A)  
**FVT 605 WH A** **1 299,-**  
**FVT 605 BK A** **1 239,-**  
**FVT 905 WH A** **1 379,-**  
**FVT 905 BK A** **1 299,-**

**POLECAMY**



Okap wysuwany z blatu **FDW 908 IB XS**

Filtr aluminiowy • Wskaźnik nasycenia filtrów • Zasysanie krawędziowe • Silnik Energy • Sterowanie Touch Control • 4 stopnie pracy wentylatora + tryb intensywny • Blokada przed dziećmi • Oświetlenie LED • Możliwość odłączenia silnika • Kolory: czarny / inox / biały

**8 129,-**

**5** LAT **B** **90** cm **670** M³/H **69** dB(A)



Okap wyspowy **FTU PLUS 3707 I BK / FTU PLUS 3707 I WH / FTU PLUS 3707 I XS**

Sterowanie elektroniczne Soft Touch • Oświetlenie LED 2 x 1W (4000 K) • 3 stopnie pracy wentylatora + tryb intensywny • Alarm nasycenia filtrów • Filtr aluminiowy przystosowany do mycia w zmywarce • Zasysanie krawędziowe • Praca w obiegu otwartym lub zamkniętym (opcjonalnie) • Opcjonalna obsługa pilotem • Kolory: czarny mat / biały mat / stalowy

**BK / WH** **4 769,-**  
**XS** **4 379,-**

**5** LAT **A** **37** cm **670** M³/H **70** dB(A)

**POLECAMY**



Okap ścienny **FSMD 508 BK / WH / BL / GN / GY / RS / YL**

Oświetlenie: panel LED • Sterowanie pokrętkiem • 3 stopnie pracy wentylatora • Smart Deco • Kolory: czarny / biały / niebieski / zielony / jasnoszary / różowy / żółty

**2 609,-**

**5** LAT **A** **50** cm **650** M³/H **68** dB(A)

Kolor:

CZARNY MAT

ONYX

KAMIENNY SZARY

CAPPUCCINO

BEŻOWY

ORZECH

BIAŁY POLARNY

✓ POLECAMY



CZARNY MAT

B

90 cm

700 M<sup>3</sup>/H

69 dB(A)

2 199,-

Okap ścienny

FDF EV8 90 BK

Oświetlenie: LED • Wysokość frontu 6 cm • 3 stopnie pracy wentylatora + bieg intensywny • Kolory: czarny

✓ POLECAMY

! NOWOŚĆ



B

670 M<sup>3</sup>/H

67 dB(A)

52 cm

70 cm

1 639,-

1 859,-

Okap do zabudowy

FBFE BK A52 MATT  
FBFE BK A70 MATT

Zlicowana z szafką cienka ramka • Sterowanie przyciskami Soft Touch • Kolor: czarny mat

✓ POLECAMY

! NOWOŚĆ



B

670 M<sup>3</sup>/H

67 dB(A)

70 cm

52 cm

1 859,-

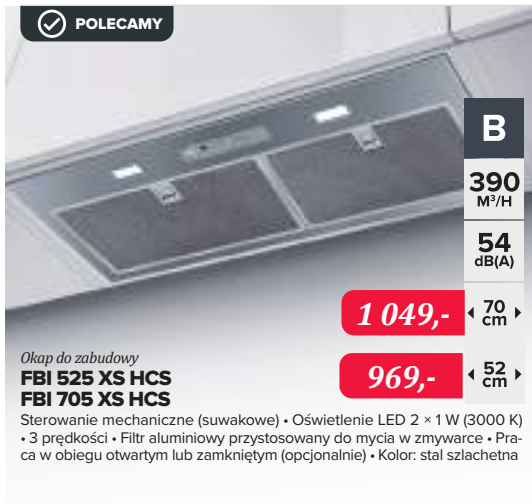
1 639,-

Okap do zabudowy

FBFE XS A52 / FBFE WH MATT A52  
FBFE XS A70 / FBFE WH MATT A70

Zlicowana z szafką cienka ramka • Sterowanie przyciskami Soft Touch • Kolory: stal szlachetna / biały mat

✓ POLECAMY



B

390 M<sup>3</sup>/H

54 dB(A)

70 cm

52 cm

1 049,-

969,-

Okap do zabudowy

FBI 525 XS HCS  
FBI 705 XS HCS

Sterowanie mechaniczne (suwakowe) • Oświetlenie LED 2 × 1 W (3000 K) • 3 prędkości • Filtr aluminiowy przystosowany do mycia w zmywarce • Praca w obiegu otwartym lub zamkniętym (opcjonalnie) • Kolor: stal szlachetna

! NOWOŚĆ



D

300 M<sup>3</sup>/H

61 dB(A)

70 cm

52 cm

699,-

599,-

Okap do zabudowy

FBI 525 GR  
FBI 705 GR

Sterowanie suwakowe • Oświetlenie LED 2 × 4 W (4000 K) • 3 prędkości • Filtr aluminiowy przystosowany do mycia w zmywarce • Praca w obiegu otwartym lub zamkniętym (opcjonalnie) • Kolor: szary



D

300 M<sup>3</sup>/H

67 dB(A)

70 cm

52 cm

879,-

679,-

Okap do zabudowy

FBI 525 BK  
FBI 705 BK

Sterowanie suwakowe • Oświetlenie LED 2 × 4 W (4000 K) • 3 prędkości • Filtr aluminiowy przystosowany do mycia w zmywarce • Praca w obiegu otwartym lub zamkniętym (opcjonalnie) • Kolor: czarny



15 LAT

78 cm

80

GRANIT

1 629,-

Zlewozmywak granitowy

UBG 620-36-33

2 komory • Min. szerokość podbudowy 80 cm • Odpływ 3½" • Wymiary: 78 × 50 cm • Wymiary komór: 36 × 42,5 × 22 cm / 34 × 36,4 × 20 cm • Kolory: biały polarny / beżowy / cappuccino / orzechowy / kamienny szary / onyx / czarny mat



15 LAT

78 cm

60

GRANIT

1 459,-

Zlewozmywak granitowy

UBG 651-78

1,5 komory + ociekacz • Min. szerokość podbudowy 60 cm • Odpływ 3½" • Zlewozmywak odwracalny • Wymiary: 78 × 50 cm • Komora główna: 35 × 42,5 × 22 cm • Komora pomocnicza: 16,4 × 32,2 × 13,9 cm • Kolory: biały polarny / beżowy / kamienny szary / onyx / czarny mat



15 LAT

100 cm

60

GRANIT

1 629,-

Zlewozmywak granitowy

UBG 651-100

1,5 komory + ociekacz • Min. szerokość podbudowy 60 cm • Odpływ 3½" • Zlewozmywak odwracalny • Wymiary: 100 × 50 cm • Komora główna: 35 × 42,5 × 22 cm • Komora pomocnicza: 16,4 × 32,2 × 13,9 cm • Kolory: biały polarny / beżowy / orzechowy / cappuccino / kamienny szary / onyx / czarny mat



15 LAT

78 cm

60

GRANIT

1 409,-

Zlewozmywak granitowy

UBG 611-78 XL

1 komora + ociekacz • Min. szerokość podbudowy 60 cm • Odpływ 3½" • Zlewozmywak odwracalny • Wymiary: 78 × 50 cm • Wymiary komór: 49 × 42,5 × 20 cm • Kolory: biały polarny / beżowy / orzechowy / cappuccino / kamienny szary / onyx / czarny mat



15 LAT

62 cm

45

GRANIT

1 249,-

Zlewozmywak granitowy

UBG 611-62

1 komora + ociekacz • Min. szerokość podbudowy 45 cm • Odpływ 3½" • Zlewozmywak odwracalny • Wymiary: 62 × 46,4 cm • Wymiary komór: 35 × 42,5 × 22 cm • Kolory: biały polarny / beżowy / orzechowy / cappuccino / kamienny szary / onyx / czarny mat



15 LAT

56 cm

60

GRANIT

1 249,-

Zlewozmywak granitowy

UBG 610-50

1 komora • Min. szerokość podbudowy 60 cm • Odpływ 3½" • Wymiary: 56 × 50 cm • Wymiary komór: 50,3 × 42,5 × 23 cm • Kolory: biały polarny / beżowy / orzechowy / cappuccino / kamienny szary / onyx / czarny mat

POLECAMY NOWOŚĆ



Kolor czarny mat wraz z zestawem odpływowym z korkiem zatyczkowym i osłoną

**1 759,-** MRG 610-73 FTL  
114.0693.578  
**1 519,-** MRG 610-54 FTL  
114.0693.579  
**1 399,-** MRG 610-39 FTL  
114.0693.580

POLECAMY NOWOŚĆ



Kolor czarny mat wraz z zestawem odpływowym z korkiem zatyczkowym i osłoną

**1 659,-** MRG 110-52  
125.0697759  
**2 019,-** MRG 110-72  
125.0697757  
**1 809,-** MRG 110-62  
125.0697758  
**1 399,-** MRG 110-37  
125.0697760

POLECAMY NOWOŚĆ



Kolor czarny mat wraz z zestawem odpływowym z korkiem zatyczkowym

**1 379,-** MRG 611-62  
114.0693.534  
**1 789,-** MRG 611-97 XL  
114.0693.519  
**1 539,-** MRG 611-78 XL  
114.0693.520  
**1 509,-** MRG 611-78  
114.0693.533

POLECAMY NOWOŚĆ



Kolor czarny mat wraz z zestawem odpływowym z korkiem zatyczkowym i osłoną

**1 969,-** MRG 610-72  
114.0693.514  
**1 689,-** MRG 610-52  
114.0693.516  
**1 559,-** MRG 610-37  
114.0693.517

POLECAMY NOWOŚĆ



Kolor czarny mat wraz z zestawem odpływowym z korkiem zatyczkowym

**1 679,-** UBG 611-100 XL  
114.0697749  
**1 449,-** UBG 611-78 XL  
114.0697751  
**1 509,-** UBG 611-86  
114.0697750  
**1 449,-** UBG 611-78  
114.0697752  
**1 289,-** UBG 611-62  
114.0697753

POLECAMY NOWOŚĆ



Kolor czarny mat wraz z zestawem odpływowym z korkiem zatyczkowym

**1 519,-** UBG 651-78  
114.0697748  
**1 689,-** UBG 651-100  
114.0697747  
**1 289,-** UBG 610-50  
114.0697754  
**1 689,-** UBG 620-78  
114.0697746

POLECAMY NOWOŚĆ



Kolor czarny mat wraz z zestawem odpływowym z korkiem zatyczkowym

**1 269,-** CNG 611-78 TL  
114.0693.564  
ociekaacz po lewej  
**1 269,-** CNG 611-78 TL  
114.0693.565  
ociekaacz po prawej

POLECAMY NOWOŚĆ



Kolor czarny mat wraz z zestawem odpływowym z korkiem zatyczkowym

**1 149,-** CNG 611-62 TL  
114.0693.566  
ociekaacz po lewej  
**1 149,-** CNG 611-62 TL  
114.0693.567  
ociekaacz po prawej

POLECAMY NOWOŚĆ



Kolor czarny mat wraz z zestawem odpływowym z korkiem zatyczkowym

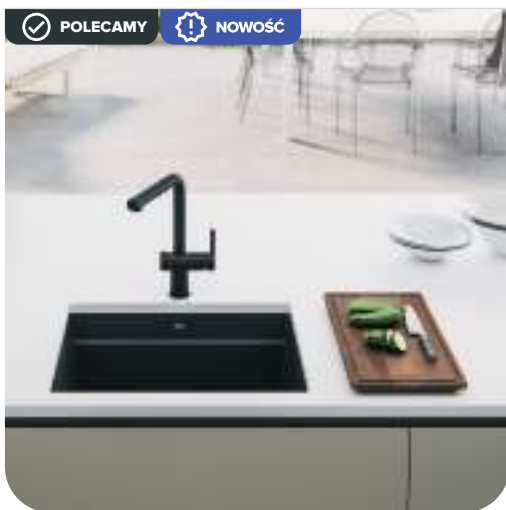
**1 459,-** BFG 611-97  
114.0693.556  
**1 469,-** BFG 651-97  
114.0693.554  
**1 339,-** BFG 651-78  
114.0693.555  
**1 189,-** BFG 611-78  
114.0693.557  
**1 109,-** BFG 611-62  
114.0693.558

POLECAMY NOWOŚĆ



Kolor czarny mat wraz z zestawem odpływowym z korkiem zatyczkowym

**1 229,-** BSG 611-78  
114.0693.559  
**1 109,-** BSG 611-62  
114.0693.560



POLECAMY



NOWOŚĆ



4 999,-

KNG 110-52  
125.0697.692

5 309,-

KNG 120  
125.0697.693

4 679,-

KNG 110-37  
125.0697.691

Zestaw

**KNG 110-52 + ACTIVE L TWIST PULL-OUT SPRAY**  
**KNG 120 + ACTIVE L TWIST PULL-OUT SPRAY**  
**KNG 110-37 + ACTIVE L TWIST PULL-OUT SPRAY**

Specyfikację zlewozmywaków w modułach niżej

Bateria: **Funkcja sterowania korkiem automatycznym odpływu zlewozmywaka** • Zakres ruchu dźwigni mieszacza 0/90 • Przepływ wody 7,5 l/min. (3 bar)

• Technologia Eco pozwalająca oszczędzać wodę i energię • Laminarny strumień wody • Wysokość baterii 31,2 cm

Korek automatyczny sterowany pokrętle w baterii, osłona odpływu oraz przelew w wykończeniu czarny mat

\*Wkładka stalowa, rolmata w komplecie.

POLECAMY

15  
LAT76  
cm

80


Zlewozmywak Fraganite do podbudowy  
**KNG 120**

2 969,-

2 komory • Min. szerokość podbudowy 80 cm • Odpływ 3½" • Zestaw odpływowy z korkiem automatycznym Easy Click ze stali szlachetnej • Głębokość dużej komory: 20 cm • Wymiary: 76 × 46 cm • Kolory: biały polarny / orzechowy / cappuccino / kamienny szary / onyx / czarny mat

\*Wkładka stalowa, rolmata w komplecie.

POLECAMY

15  
LAT76  
cm

80

Zlewozmywak Fraganite do podbudowy  
**KNG 110-62**

2 639,-

1 komora • Min. szerokość podbudowy 80 cm • Odpływ 3½" • Zestaw odpływowy z korkiem automatycznym Easy Click ze stali szlachetnej • Głębokość komory: 20 cm • Wymiary: 76 × 46 cm • Kolory: biały polarny / orzechowy / cappuccino / kamienny szary / onyx / czarny mat

\*Wkładka stalowa, rolmata w komplecie.

POLECAMY

15  
LAT56  
cm

60

Zlewozmywak Fraganite do podbudowy  
**KNG 110-52**

2 579,-

1 komora • Odpływ 3½" • Zestaw odpływowy z korkiem automatycznym Easy Click ze stali szlachetnej • Głębokość komory 20 cm • Wymiary: 56 × 46 cm • Kolory: biały polarny / orzechowy / cappuccino / kamienny szary / onyx / czarny mat

\*Wkładka stalowa, rolmata w komplecie.

POLECAMY

15  
LAT41  
cm

45

Zlewozmywak Fraganite do podbudowy  
**KNG 110-37**

2 279,-

1 komora • Odpływ 3½" • Zestaw odpływowy z korkiem automatycznym Easy Click ze stali szlachetnej • Głębokość komory 20 cm • Wymiary: 41 × 46 cm • Kolory: biały polarny / orzechowy / cappuccino / kamienny szary / onyx / czarny mat

\*Wkładka stalowa, rolmata w komplecie.

NOWOŚĆ

CZARNY  
MAT  
NOWY  
KOLOR15  
LAT75  
cm

80

Zlewozmywak Fraganite do podbudowy  
**MRG 110-72**

1 979,-

1 komora • Min. szerokość podbudowy 80 cm • Odpływ 3½" • Głębokość komory: 20 cm • Wymiary: 40 × 72 cm • Kolory: biały polarny / kamienny szary / onyx / czarny mat

NOWOŚĆ

CZARNY  
MAT  
NOWY  
KOLOR15  
LAT65  
cm

70

Zlewozmywak Fraganite do podbudowy  
**MRG 110-62**

1 769,-

1 komora • Min. szerokość podbudowy 70 cm • Odpływ 3½" • Głębokość komory: 20 cm • Wymiary: 40 × 62 cm • Kolory: biały polarny / kamienny szary / onyx / czarny mat

NOWOŚĆ

CZARNY  
MAT  
NOWY  
KOLOR15  
LAT55  
cmZlewozmywak Fraganite do podbudowy  
**MRG 110-52**

1 619,-

1 komora • Min. szerokość podbudowy 60 cm • Odpływ 3½" • Głębokość komory: 20 cm • Wymiary: 40 × 52 cm • Kolory: biały polarny / kamienny szary / onyx / czarny mat

NOWOŚĆ

CZARNY  
MAT  
NOWY  
KOLOR15  
LAT40  
cmZlewozmywak Fraganite do podbudowy  
**MRG 110-37**

1 359,-

1 komora • Min. szerokość podbudowy 45 cm • Odpływ 3½" • Głębokość komory: 20 cm • Wymiary: 40 × 37 cm • Kolory: biały polarny / kamienny szary / onyx / czarny mat

NOWOŚĆ

CZARNY  
MAT  
NOWY  
KOLOR15  
LAT55  
cm


60

Zlewozmywak Fraganite  
**MRG 160-34-15**

1 879,-

Zlewozmywak nieodwracalny – mała komora po lewej lub prawej stronie • 2 komory • Min. szerokość podbudowy 60 cm • Głębokość komory głównej: 20 cm • Odpływ 3½" • Wymiary komór: 40 × 34 cm i 40 × 15 cm • Kolory: biały polarny / kamienny szary / onyx / czarny mat

POLECAMY



Zlewozmywak Tectonite

**S2D 611-78 XL**

Min. szerokość podbudowy 60 cm • Zlewozmywak odwracalny • Głębokość komory 20 cm • Wymiary: 78 × 50 cm • Kolory: biały polarny / beżowy / kamienny szary / onyx

919,-

POLECAMY



ZESTAW W KOLORACH

**ONYX**  
114.0697.682

Zestaw zlewozmywak Fraganite + bateria  
**STRADA SAG 614-78 + POLA**

Zlewozmywak: Do szafki min. 45 cm • Głębokość komory: 16 cm • Wymiary zewnętrzne: 78 × 43,5 cm • Korek automatyczny z sitkiem 3/2"

Bateria: Obrót wylewki: 360° • Wysokość baterii: 35 cm

1 179,-

POLECAMY



ZESTAW W KOLORACH

**BIAŁY POLARNY** 114.0697.681 **KAMIENNY SZARY** 114.0697.680 **ONYX** 114.0697.678 **CZARNY MAT** 114.0697.679

Zestaw zlewozmywak Fraganite + bateria

**MARIS MRG 611-78 XL + LINA PULL-OUT**

Zlewozmywak: Do szafki min. 60 cm • Głębokość komory: 20 cm • Wymiary zewnętrzne: 78 × 50 cm • Korek automatyczny z sitkiem 3/2"

Bateria: Obrót wylewki: 150° • Wysokość baterii: 36 cm • Wyciągana wylewka

1 859,-

POLECAMY



ZESTAW W KOLORACH

**BIAŁY POLARNY** 114.0697.677 **KAMIENNY SZARY** 114.0697.676 **ONYX** 114.0697.674 **CZARNY MAT** 114.0697.675

Zestaw zlewozmywak Fraganite + bateria

**MARIS MRG 611-62 + LINA PULL-OUT**

Zlewozmywak: Do szafki min. 45 cm • Głębokość komory: 20 cm • Wymiary zewnętrzne: 62 × 50 cm • Korek automatyczny z sitkiem 3/2"

Bateria: Obrót wylewki: 150° • Wysokość baterii: 36 cm • Wyciągana wylewka

1 729,-

POLECAMY



ZESTAW W KOLORACH

**ONYX**  
114.0697.687

Zestaw zlewozmywak Fraganite + bateria

**UBG 611-62 + BATERIA POLA**

Zlewozmywak: 1 komora + ociekacz • Min. szerokość podbudowy 45 cm • Odpływ 3/2" • Zlewozmywak odwracalny • Możliwość zabudowy na równi z blatem • Wymiary: 62 × 46,4 cm • Wymiary komory: 35 × 42,5 × 22 cm

Bateria: Kąt obrotu wylewki 360° • Wysokość: 350 mm

1 449,-

POLECAMY



ZESTAW W KOLORACH

**ONYX**  
114.0697.688

Zestaw zlewozmywak Fraganite + bateria

**UBG 611-78XL + BATERIA POLA**

Zlewozmywak: 1 komora + ociekacz • Min. szerokość podbudowy 60 cm • Odpływ 3/2" • Zlewozmywak odwracalny • Możliwość zabudowy na równi z blatem • Wymiary: 78 × 50 cm • Wymiary komory: 49 × 42,5 × 20 cm

Bateria: Kąt obrotu wylewki 360° • Wysokość: 350 mm

1 569,-

POLECAMY



ZESTAW W KOLORACH

**KAMIENNY SZARY** 114.0697.560 **ONYX** 114.0697.558

Zestaw zlewozmywak Fraganite + bateria

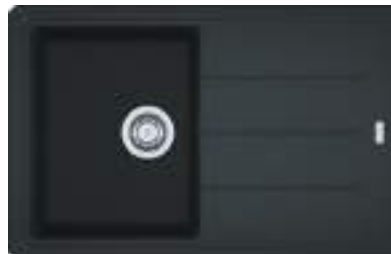
**BFG 611-62 + LINA XL KOLOR**

Zlewozmywak: Min. szerokość podbudowy 45 cm • Korek automatyczny • Głębokość komory 20 cm • Wymiary: 62 × 50 cm

Bateria: Wysokość 350 mm • Głowica ceramiczna • Kąt obrotu wylewki 360°

1 419,-

POLECAMY



ZESTAW W KOLORACH

**ONYX**  
114.0697.672

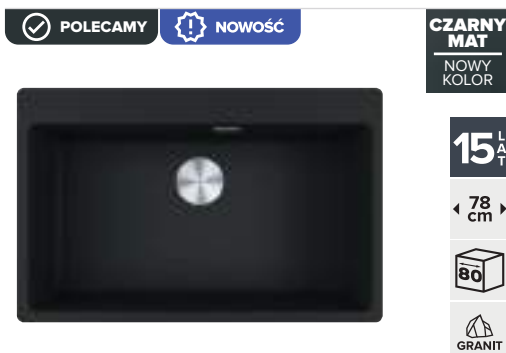
Zestaw zlewozmywak Fraganite + bateria

**BFG 611 + LINA XL KOLOR**

Zlewozmywak: Min. szerokość podbudowy 45 cm • Korek automatyczny • Głębokość komory 20 cm • Wymiary: 78 × 50 cm

Bateria: Wysokość 350 mm • Głowica ceramiczna • Kąt obrotu wylewki 360°

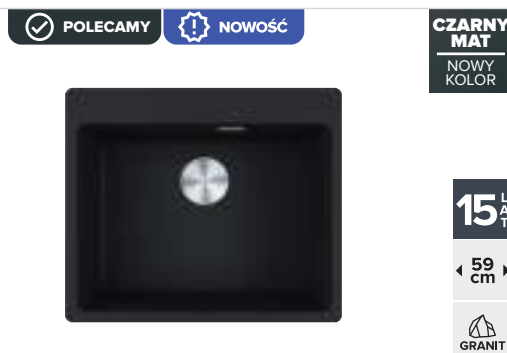
1 499,-



Zlewozmywak granitowy  
**MRG 610-73 FTL**

1 komora • Min. szerokość podbudowy 80 cm • Odpływ 3½" • Wymiary: 78 × 50 cm • Wymiary komory: 73 × 40 × 20 cm • Kolory: biały polarny / kamienny szary / onyx / czarny mat


**1 719,-**



Zlewozmywak granitowy  
**MRG 610-54 FTL**

1 komora • Odpływ 3½" • Min. szerokość podbudowy 60 cm • Wymiary: 59 × 50 cm • Wymiary komory: 54 × 40 × 20 cm • Kolory: biały polarny / kamienny szary / onyx / czarny mat

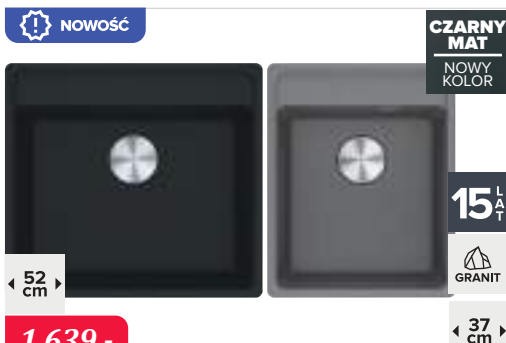
**1 479,-**



Zlewozmywak granitowy  
**MRG 610-39 FTL**

1 komora • Odpływ 3½" • Min. szerokość podbudowy 45 cm • Wymiary: 44 × 50 cm • Wymiary komory: 39 × 40 × 20 cm • Kolory: biały polarny / kamienny szary / onyx / czarny mat

**1 359,-**



Zlewozmywak Fragranite  
**MRG 610-52 / MRG 610-37**

1 komora • Min. szerokość podbudowy 60 / 45 cm • Głębokość komory: 20 cm • Odpływ 3½" • Wymiary komory MRG 610-52: 52 × 40 cm • Wymiary komory MRG 610-37: 37 × 40 cm • Kolory: biały polarny / beżowy / orzechowy / cappuccino / kamienny szary / onyx / czarny mat

**1 639,-**

**1 519,-**



Zlewozmywak Fragranite  
**MRG 620-35-35**

2 komory • Min. szerokość podbudowy 80 cm • Głębokość komór: 20 cm • Odpływ 3½" • Wymiary: 76 × 50 cm • Kolory: biały polarny / kamienny szary / onyx / czarny mat

**1 979,-**



Zlewozmywak Fragranite  
**MLG 611-97**

1 komora + ociekacz • Min. szerokość podbudowy 60 cm • Głębokość komory 20 cm • Wymiary komory: 97 × 50 cm • Kolory: biały polarny / orzechowy / beżowy / onyx


**1 289,-**



Zlewozmywak Fragranite  
**MRG 611-97 XL**

1 komora + ociekacz • Min. szerokość podbudowy 60 cm • Zlewozmywak odwracalny • Komora XL • Głębokość komory 20 cm • Wymiary: 97 × 50 cm • Kolory: biały polarny / orzechowy / cappuccino / kamienny szary / onyx / czarny mat

**1 749,-**



Zlewozmywak Fragranite  
**MRG 611-78 XL**

1 komora + ociekacz • Min. szerokość podbudowy 60 cm • Zlewozmywak odwracalny • Komora XL • Głębokość komory 20 cm • Wymiary: 78 × 50 cm • Kolory: biały polarny / orzechowy / beżowy / cappuccino / kamienny szary / onyx / czarny mat

**1 499,-**



Zlewozmywak Fragranite  
**MLG 651-97**

1,5 komory + ociekacz • Min. szerokość podbudowy 60 cm • Zlewozmywak odwracalny • Głębokość komór: 20 / 10 cm • Wymiary: 97 × 50 cm • Kolory: beżowy / onyx

**1 289,-**



Zlewozmywak Fragranite  
**FSG 611-88**

Min. szerokość podbudowy 60 cm • Odpływ 3½" • Zestaw odpływowy z korkiem automatycznym Easy Click ze stali szlachetnej • Głębokość komory 20 cm • Wymiary: 87,7 × 49,5 cm • Minimalna grubość blatu 3 cm • Kolory: kamienny szary / onyx / czarny mat

\* Do dokupienia wkładka ociekowa stal szlachetna / tworzywo w cenie 383 zł  
\* Do dokupienia rollmata stal szlachetna w cenie 273 zł


**1 899,-**



Zlewozmywak granitowy  
**CNG 611-78 TL**

Zlewozmywak nieodwracalny – lewy lub prawy ociekacz • 1 komora + ociekacz • Min. szerokość podbudowy 50 cm • Odpływ 3½" • FastFix • Wymiary: 78 × 50 cm • Wymiary komory: 44 × 40 × 20 cm • Kolory: biały polarny / kamienny szary / onyx / czarny mat

**1 229,-**



Zlewozmywak granitowy  
**CNG 611-62 TL**

Zlewozmywak nieodwracalny – lewy lub prawy ociekacz • 1 komora + ociekacz • Min. szerokość podbudowy 45 cm • Odpływ 3½" • FastFix • Wymiary: 62 × 50 cm • Wymiary komory: 39 × 40 × 20 cm • Kolory: biały polarny / kamienny szary / onyx / czarny mat

**1 109,-**



Zlewozmywak FrAGRanite  
**BSG 611-78**

1 komora + ociekacz • Min. szerokość podbudowy 50 cm • Zlewozmywak odwracalny • Głębokość komory: 20 cm • Wymiary: 78 × 43,5 cm • Kolory: biały polarny / orzechowy / beżowy / cappuccino / kamienny szary / onyx / czarny mat

**1 179,-**



Zlewozmywak FrAGRanite  
**BSG 611-62**

1 komora + ociekacz • Min. szerokość podbudowy 45 cm • Zlewozmywak odwracalny • Głębokość komory: 20 cm • Wymiary: 62 × 43,5 cm • Kolory: biały polarny / orzechowy / beżowy / kamienny szary / onyx / czarny mat


**1 069,-**



Zlewozmywak granitowy  
**CNG 611-78 XL**

1 komora + ociekacz • Min. szerokość podbudowy 60 cm • Odpływ 3/2" • Wymiary: 78 × 50 cm • Wymiary komory: 49,2 × 43,5 cm • Głębokość komory: 20 cm • Kolory: biały polarny / beżowy / kamienny szary / onyx / czarny mat

**1 469,-**



Zlewozmywak FrAGRanite  
**BFG 611-78**

1 komora + ociekacz • Min. szerokość podbudowy 45 cm • Zlewozmywak odwracalny • Zestaw odpływowy z korkiem automatycznym • Głębokość komory: 19 cm • Wymiary: 78 × 47,5 cm • Kolory: biały polarny / orzechowy / beżowy / cappuccino / kamienny szary / onyx / czarny mat

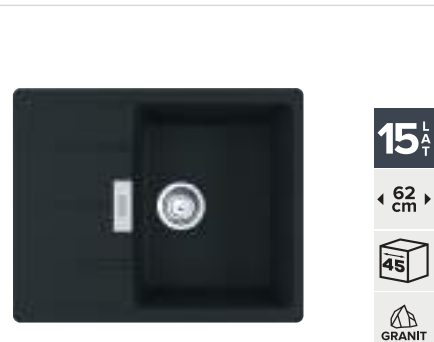
**1 149,-**



Zlewozmywak FrAGRanite  
**BFG 611-62**

1 komora + ociekacz • Min. szerokość podbudowy 45 cm • Zlewozmywak odwracalny • Głębokość komory: 20 cm • Wymiary: 62 × 50 cm • Kolory: biały polarny / orzechowy / beżowy / cappuccino / kamienny szary / onyx / czarny mat

**1 059,-**



Zlewozmywak granitowy  
**CNG 611-62**

1 komora + ociekacz • Min. szerokość podbudowy 45 cm • Odpływ 3/2" • Wymiary: 62 × 50 cm • Wymiary komory: 34,2 × 43,5 cm • Głębokość komory: 20 cm • Kolory: biały polarny / beżowy / kamienny szary / onyx / czarny mat

**1 369,-**



Zlewozmywak stalowy  
**SRX 611-86 XL**  
**SRL 611-86 XL**

1 komora + ociekacz • Min. szerokość podbudowy 60 cm • Zlewozmywak odwracalny • Zestaw odpływowy z korkiem automatycznym • Głębokość komory: 19 cm • Wymiary: 86 × 50 cm • Wykończenie: stal szlachetna jedwab / stal szlachetna len

JEDWAB  
**949,-**

LEN  
**1 009,-**



Zlewozmywak stalowy  
**SKN 611-79 / SKL 611-79**

1 komora + ociekacz • Odpływ 3/2" • Min. szerokość podbudowy 45 cm • Zlewozmywak odwracalny • Głębokość komory: 16 cm • Wymiary SKL / SKN 611-79: 79 × 50 cm • Wykończenie: stal szlachetna jedwab / stal szlachetna len

JEDWAB  
**599,-**

LEN  
**709,-**




Zlewozmywak stalowy  
**SKN 611-63 / SKL 611-63**

1 komora + ociekacz • Odpływ 3/2" • Min. szerokość podbudowy 45 cm • Zlewozmywak odwracalny • Głębokość komory: 16 cm • Wymiary SKL / SKN 611-63: 63,5 × 50 cm • Wykończenie: stal szlachetna jedwab / stal szlachetna len

JEDWAB  
**539,-**

LEN  
**599,-**



Zestaw zlewozmywak stalowy  
+ pasta Twister do pielęgnacji

**OLN 611-79 / OLL 611-79 /**  
**OLN 611-64 / OLL 611-64**

Zlewozmywak: 1 komora + ociekacz • Odpływ 3/2" • Min. szerokość podbudowy 45 cm • Zlewozmywak odwracalny • Głębokość komory: 16 cm • Wykończenie: stal szlachetna jedwab / stal szlachetna len  
**OLN 611-79 / OLL 611-79:** Wymiary: 79 × 50 cm  
**OLN 611-64 / OLL 611-64:** Wymiary: 63,5 × 50 cm

JEDWAB  
**439,-**

LEN  
**479,-**



**1 329,-** 0,5 KM

**1 579,-** 0,75 KM

**1 749,-** 1,25 KM

**1 359,-** 0,75 KM

Młynek Turbo Elite  
**TE-50 / TE-75 / TE-125**

Komora i tarcza mieląca ze stali szlachetnej • Szybki montaż • Młynek przeznaczony do mielenia organicznych odpadów żywnościowych • Napięcie 230 V • Zintegrowany włącznik pneumatyczny • Bio Shield – technologia zapobiegająca rozwojowi bakterii • Torque Master – innowacyjny system rozdrabniania • Możliwość montażu w zlewozmywakach ceramicznych

Młynek Turbo Elite Slim  
**TE-75 S**

Kompaktowy  
rozmiar  
ø158 mm

POLECAMY  
NOWOŚĆ





600-1-4  
279,-600-2-2  
249,-600-3-0  
219,-

NOWOŚĆ

CZARNY MAT  
NOWY KOLOR

NOWOŚĆ

CZARNY MAT  
NOWY KOLOR

60

45

450-1-2  
179,-450-2-0  
169,-

Sortownik

**EASYSORT 600-1-4 / 600-2-2 / 600-3-0**  
**EASYSORT 450-2-0 / 450-1-2**

Wykonany z antyseptycznego materiału z recyklingu, który redukuje rozwój bakterii do 99% • Łatwy • Łatwy w czyszczeniu • Rekomendowany montaż w szafce z wysuwanym frontem • Wymiary 600: 56,4 × 37,8 × 34,3 cm • Wymiary 450: 41,4 × 37,8 × 34,3 cm • **600-1-4**: 1 pojemnik 14,5 l • 4 pojemniki 7,5 l • **600-2-2**: 2 pojemniki 14,5 l • 2 pojemniki 7,5 l • **600-3-0**: 3 pojemniki 14,5 l • **EasySort 450-2-0**: 2 pojemniki o pojemności 14,5 l • **EasySort 450-1-2**: 1 pojemnik 14,5 l • 2 pojemniki 7,5 l



WYCIĄGANA WYLEWKA

CZARNY MAT  
859,-GRANIT  
819,-CHROM  
689,-**Bateria**  
**LINA PULL OUT**

Wysokość 360 mm • Kąt obrotu wylewki 150° • Kolory: chrom / biały polarny / orzechowy / beżowy / cappuccino / kamienny szary / onyx / czarny mat

LINA CHROM  
489,-LINA XL CHROM  
529,-LINA STAL OPTYCZNA  
569,-**Bateria**  
**LINA L / LINA XL**

Kąt obrotu wylewki 360° • Kolor: chrom / biały polarny / orzechowy / beżowy / cappuccino / kamienny szary / onyx / czarny mat

Wysokość: **Lina XL**: 350 mm, **Lina L**: 330 mmLINA XL CZARNY MAT  
659,-LINA XL GRANIT  
629,-

POLECAMY NOWOŚĆ

**Bateria**  
**EOS NEO M PULL OUT**

Wysokość 433 mm • Kąt obrotu wylewki 180° • Funkcja przysznica • **Innowacyjny strumień laminarny** • Wykończenie PVD: złoty / miedziany / antracyt

1 749,-

POLECAMY NOWOŚĆ

**Bateria**  
**ATLAS NEO M PULL OUT / ATLAS NEO M**

Wysokość 297 mm • Kąt obrotu wylewki 180° • **Innowacyjny strumień laminarny** • Wykończenie PVD: złoty / miedziany / antracyt  
Atlas NEO M Pull Out: wyciągana wylewka  
Atlas NEO M: stała wylewka

WYCIĄGANA WYLEWKA

1 929,-

1 679,-

WYCIĄGANA WYLEWKA

STALA WYLEWKA

POLECAMY NOWOŚĆ

**Dozownik**  
**ATLAS M**

Wykończenie PVD: złoty / miedziany / antracyt

350 ml

619,-

CZARNA STAL  
NOWY KOLORCZARNA STAL  
NOWY KOLOR

POLECAMY NOWOŚĆ

**Bateria**  
**ATLAS NEO PULL-OUT**

Wysokość 297 mm • Dźwignia z boku mieszacza • Kąt obrotu wylewki 180° • Głowica ceramiczna Ø35 mm • **Innowacyjny strumień laminarny** • Wykończenie: stal szlachetna / czarna stal szlachetna PVD

CZARNA STAL SZLACHETNA  
1 839,-STAL SZLACHETNA  
1 539,-

350 ml

409,-

**Dozownik**  
**ATLAS**

Otwór montażowy Ø35 mm • Wykończenie: stal / czarna stal szlachetna PVD

CZARNA STAL  
NOWY KOLOR

SENSOR

**Bateria**  
**ATLAS SENSOR**

- Sterowanie przepływem wody ręcznie lub bezdotykowo
- Automatykne zamknięcie przepływu wody po 30 s
- Możliwość ustawienia pożądanej temperatury wody
- Jednostka sterująca instalowana w szafce zlewozmywakowej
- Nie wymaga podłączenia do prądu
- Zasilanie: 4 × AA 1,5 V
- **Wyciągana wylewka wykonana ze stali**
- Strumień laminarny
- Wykończenie: stal szlachetna / czarna stal szlachetna – powłoka PVD

WYCIĄGANA WYLEWKA

STAL  
2 729,-

759,-

939,-



939,-

GRANIT

1 129,-

**Bateria**  
**URBAN / URBAN PULL-OUT**

Urban Pull-Out: Wysokość 294 mm • Kąt obrotu wylewki 150° • Urban: Wysokość 308 mm • Kąt obrotu wylewki 360° • Kolor: chrom

**Bateria**  
**URBAN / URBAN PULL-OUT**

Urban Pull-Out: Wysokość 294 mm • Kąt obrotu wylewki 150° • Urban: Wysokość 308 mm • Kąt obrotu wylewki 360° • Kolory: biały polarny / orzechowy / cappuccino / kamienny szary / onyx / czarny mat

NOWOŚĆ

CHROM  
799,-GRANIT  
869,-**Bateria**  
**ORBIT PULL OUT**

**Strumień laminarny** • Wysokość 210,5 mm • Kąt obrotu wylewki 120° • Water Saving • Kolory: chrom / biały polarny / orzechowy / beżowy / cappuccino / kamienny szary / onyx



350 ml

GRANIT / STAL OPTYCZNA  
219,-CHROM  
199,-**Dozownik**  
**COMFORT**

Dozownik do mydła w pianie lub płynu do zmywania • Kolory **COMFORT**: chrom / biały polarny / orzechowy / beżowy / cappuccino / kamienny szary / onyx / stal optyczna / czarny mat

**! NOWOŚĆ**



GRANIT

**1 749,-**

CHROM

**1 399,-**

CZARNY / BIAŁY

**1 989,-**

Bateria  
**ACTIVE L PULL OUT**

Wysokość 312 mm • Kąt obrotu wylewki 180° • Funkcja prysznica • Water Saving • **Strumień laminarny** • Wykończenie: **czarny mat** / biały mat / chrom / biały polarny / orzechowy / cappuccino / kamienny szary / onyx

**! NOWOŚĆ**



CHROM

**1 519,-**

CZARNY / BIAŁY

**1 959,-**

Bateria  
**ACTIVE J PULL OUT**

Wysokość 388 mm • Kąt obrotu wylewki 180° • Funkcja prysznica • Water Saving • **Strumień laminarny** • Wykończenie: **czarny mat** / biały mat / chrom

**✓ POLECAMY**



**300 ml**

ACTIVE SM  
CZARNY / BIAŁY  
**599,-**

ACTIVE GRANIT  
**479,-**

ACTIVE  
CZARNY / BIAŁY  
**509,-**

ACTIVE SM  
CHROM  
**439,-**

ACTIVE  
BIAŁY POLARNY  
**489,-**

Dozownik  
**ACTIVE / ACTIVE SM**

Wykończenie Active: **czarny mat** / biały mat / chrom / biały polarny / beż / orzechowy / cappuccino / kamienny szary / onyx  
Wykończenie Active SM: **czarny mat** / biały mat / chrom

**✓ POLECAMY**



STALA  
WYLEWKA

CZARNY MAT  
**2 189,-**

CHROM  
**1 639,-**

Bateria  
**ICON**

Wysokość 340 mm • Kąt obrotu wylewki 120° • **Strumień laminarny** • Wykończenie: **czarny mat** / chrom

**CZARNĄ STAL**  
NOWY KOLOR



WYCIĄGANA  
WYLEWKA

CZARNĄ STAL  
**1 749,-**

STAL  
**1 469,-**

Bateria  
**EOS NEO PULL-OUT SPRAY**

Wyciągana wylewka • Wysokość 433 mm • Funkcja prysznica • Kąt obrotu wylewki 180° • **Strumień laminarny** • Materiał: stal szlachetna / czarna stal szlachetna PVD

**CZARNĄ STAL**  
NOWY KOLOR



STALA  
WYLEWKA

CZARNĄ STAL  
**1 519,-**

STAL  
**1 079,-**

Bateria  
**EOS NEO**

Stała wylewka • Wysokość 378 mm • Kąt obrotu wylewki 180° • **Strumień laminarny** • Materiał: stal szlachetna / czarna stal szlachetna PVD

**✓ POLECAMY**



WYCIĄGANA  
WYLEWKA

CZARNY MAT  
**2 729,-**

CHROM  
**2 189,-**

Bateria  
**ICON PULL OUT**

Wysokość 355 mm • Kąt obrotu wylewki 360° • Funkcja prysznica • **Strumień laminarny** • Water Saving • Wykończenie: **czarny mat** / chrom

**! NOWOŚĆ**



WYCIĄGANA  
WYLEWKA

CHROM + KOLOR  
**1 429,-**

CHROM  
**1 299,-**

Bateria  
**NEPTUNE EVO**

Wysokość 291 mm • Dźwignia mieszacza z boku • Głowica ceramiczna • Kąt obrotu wylewki 360° • Kolory: chrom / chrom + biały / chrom + czarny



CZARNY MAT  
**2 639,-**

CHROM  
**2 109,-**

Bateria  
**ACTIVE SEMI-PRO**

Wysokość 470 mm • Kąt obrotu wylewki 360° • Funkcja prysznica • Water Saving • **Strumień laminarny** • Wykończenie: **czarny mat** / chrom

**✓ POLECAMY**



STALA  
WYLEWKA

LEDA  
**1 099,-**

WYCIĄGANA  
WYLEWKA

PULL OUT  
**1 379,-**

Bateria  
**LEDA NEO / LEDA NEO PULL-OUT**

Kąt obrotu wylewki 180° • **Strumień laminarny** • Materiał: stal szlachetna  
Leda: Stała wylewka • Wysokość 387 mm  
Leda Pull-Out: Wyciągana wylewka • Wysokość 385 mm

**! NOWOŚĆ**



RUCHOMA  
WYLEWKA

**949,-**

Bateria  
**LINA SEMI PRO**

Wysokość 410 mm • Kąt obrotu wylewki 150° • Funkcja prysznica • Kolory: chrom czarny / chrom biały / chrom szary

# SZYBKO · ZDROWO · VITAL

## KAPSUŁKOWY SYSTEM OCZYSZCZANIA WODY

Dzięki opatentowanej technologii filtracji kapsułkowy system FRANKE VITAL oczyszcza wodę łatwiej i szybciej niż kiedykolwiek wcześniej. Opracowany w Szwajcarii, wyjątkowo prosty w użyciu, doskonale zaprojektowany, zaawansowany system filtracji wody. Dla najlepszej jakości z pasji i miłości do wody.



✓ POLECAMY



**RUCHOMA WYLEWKA**  
**CZARNY MAT / STAL**  
**4 229,-**  
**CHROM / GUN METAL**  
**3 779,-**

Bateria VITAL z filtrem kapsułkowym

### VITAL SEMI-PRO

Wygoda. Ruchoma wylewka z funkcją prysznica, uchwytem magnetycznym i z możliwością obrotu w zakresie 360° dla maksymalnej wygody.

Wysokość 550 mm • Funkcja filtrowania wody • Wykończenie: chrom + gun metal / czarny mat + stal

✓ POLECAMY



**STALA WYLEWKA**  
**CZARNĄ STAL / STAL**  
**2 909,-**  
**CHROM / GUN METAL**  
**2 759,-**

Bateria VITAL J z filtrem kapsułkowym

### VITAL J

Klasyka. Ponadczasowy design w połączeniu z kapsułkowym systemem oczyszczania wody firmy FRANKE. Możliwość obrotu w zakresie 360° dla maksymalnej swobody i elastyczności.

Wysokość 477 mm • Funkcja filtrowania wody • Wykończenie: chrom + gun metal / czarny mat + stal

✓ POLECAMY



**STALA WYLEWKA**  
**CZARNĄ STAL / STAL**  
**2 179,-**  
**CHROM / GUN METAL**  
**1 899,-**

Bateria VITAL S z filtrem kapsułkowym

### VITAL S

Prostota. Minimalistyczna, elegancka, w pełni obrotowa: najprostszyszy sposób, by móc codziennie cieszyć się świeżą pitną wodą.

Wysokość 311 mm • Kąt obrotu wylewki 360° • Funkcja filtrowania wody • Wykończenie: chrom + gun metal / czarny mat + stal



Zatrzymanie 99% bakterii



Zatrzymanie 99% wirusów



Filtracja mikrocząstek plastiku



Poprawa smaku, usuwanie nieprzyjemnego zapachu



Proste w użyciu. Wydajność jednej kapsułki do 500 l



Woda odpowiednia do picia



Filtracja rdzy i osadów



Samodezynfekcja

## SYSTEM FILTRACJI FRANKE CLEAR WATER

✓ POLECAMY **! NOWOŚĆ**



### Zestaw EOS CLEAR WATER + FILTR FRANKE CLEAR WATER

**2 559,-**

Głowica ceramiczna • Stała wylewka • Wężyki podłączeniowe o długości 550 mm • Zakres ruchu dźwigni mieszacza: 45/45 • Montaż mieszacza z prawej strony • Mieszacz z wodą filtrowaną po lewej stronie • Przepływ wody: 10 l/min. • Woda filtrowana 2 l/min. (3 bary) • Do podłączenia systemu filtrującego wody Franke Clear Water

Zestaw Clear Water zawiera:

Zestaw montażowy • Zegar z wyświetlaczem elektronicznym z sygnalizacją informującą o konieczności wymiany filtra • Filtr (133.0284.026)

✓ POLECAMY **! NOWOŚĆ**



### Zestaw ATLAS CLEAR WATER + FILTR FRANKE CLEAR WATER

**2 559,-**

Głowica ceramiczna • Stała wylewka • Wężyki podłączeniowe o długości 550 mm • Zakres ruchu dźwigni mieszacza: 45/45 • Montaż mieszacza z prawej strony • Mieszacz z wodą filtrowaną po lewej stronie • Przepływ wody: 10 l/min. • Woda filtrowana 2 l/min. (3 bary) • Do podłączenia systemu filtrującego wody Franke Clear Water

Zestaw Clear Water zawiera:

Zestaw montażowy • Zegar z wyświetlaczem elektronicznym z sygnalizacją informującą o konieczności wymiany filtra • Filtr (133.0284.026)

✓ POLECAMY **! NOWOŚĆ**



### Wkład filtrujący CLEAR WATER

**589,-**

Poprawia smak wody • Usuwa z wody chlor i metale ciężkie (ołów, miedź, cynk, nikiel) • Hamuje rozwój bakterii • Usuwa związki wapnia i magnezu (zmiękcza wodę) • Wydajność: do 8000 litrów • Przybliżony czas działania: do 1 roku • Wymiana filtra bez konieczności odłączania wody

# PYRAMIS BLACK EDITION

**PYRAMIS BLACK EDITION** to nowa seria zlewozmywaków, która doskonale wkomponowuje się w obecne trendy dzięki bardzo intensywnie czarnej barwie zlewozmywaka wykończonego czarnym logo i czarnym syfonem oraz czarnej baterii z wyciąganą wylewką i przełącznikiem strumienia wody.

**NOWOŚĆ**



**BATERIA KUCHENNA IDEA**  
z wyciąganą wylewką i słuchawką dwustrumieniową – łatwość umycia dużych naczyń

**RANTY DO UMIESZCZENIA DESKI KUCHENNEJ**  
wygoda i prostota użytkowania

**ZESZLIFOWANE KRAWĘDZIE BOCZNE**  
nowoczesne wykończenie i łatwość utrzymania w czystości

**DUŻA KOMORA – 56,6 cm**

**DUŻA KOMORA O WYMIARACH 40 × 40 CM I PRZEKĄTNEJ AŻ 56,6 CM**  
łatwość mycia nawet największych garnków czy blach kuchennych

**1 199,-**

Zestaw

### SPARTA PLUS LUX (78 × 48) 1B 1D Black Edition + Bateria IDEA

1 komora (40 × 40) + ociekacz • Rant umożliwiający instalację drewnianej deski do krojenia • Zeszlifowane krawędzie • Odpływ 3/2" • Korek automatyczny • Zestaw odpływowy „space saver” • Zlewozmywak odwracalny • Głębokość komory 19 cm • Wymiary: 78 × 48 cm

**BATERIA IDEA:** Bateria kuchenna z wyciąganą wylewką i słuchawką dwustrumieniową – łatwość umycia dużych naczyń • Wylewka: Obrótowa 360° • Wysokość: 40 cm • Kolor: volcano

Zestaw dostępny w kolorze volcano

W komplecie deska drewniana do SPARTA PLUS LUX + waga kuchenna BLACK z misą LAMART



**NOWOŚĆ**

**1 329,-**

Zestaw

### CAMEA (79 × 50) 1B 1D L lub R Black Edition + bateria IDEA

1 komora + ociekacz • Min. szerokość podbudowy 60 cm • Odpływ 3/2" • Zestaw odpływowy „space saver” • Korek automatyczny • Zlewozmywak lewostronny (L) lub prawostronny (R) • 5 podwrtów technologicznych do montażu baterii, korka automatycznego, dozowników mydła i płynu • Głębokość komory 20,5 cm • Wymiary: 79 × 50 cm

**BATERIA IDEA:** Bateria kuchenna z wyciąganą wylewką i słuchawką dwustrumieniową – łatwość umycia dużych naczyń • Wylewka: Obrótowa 360° • Wysokość: 40 cm • Kolor: volcano

Zestaw dostępny w kolorze volcano

W komplecie wkładka BLACK do zlewozmywaka Camea 79 + dozownik płynu DP-01, BLACK EDITION + waga kuchenna BLACK z misą LAMART LT7069



**5 PODWRTÓW TECHNOLOGICZNYCH**  
dostosuj zlewozmywak do swoich indywidualnych potrzeb (możliwość zamontowania baterii czy akcesoriów w dowolnym miejscu)

**BATERIA KUCHENNA IDEA**  
z wyciąganą wylewką i słuchawką dwustrumieniową – łatwość umycia dużych naczyń

**DUŻA KOMORA – 62 cm**

**DEDYKOWANA WKŁADKA OCIEKOWA**  
zwiększenie funkcjonalności zlewozmywaka

**GŁĘBOKOŚĆ AŻ 20,5 CM**  
wygoda użytkowania każdego dnia

**DUŻA KOMORA O WYMIARACH 49 × 38 I PRZEKĄTNEJ AŻ 62 CM**  
łatwość mycia nawet największych garnków czy blach kuchennych

**NOWOŚĆ**

**1 119,-**

Zestaw

### MIDO (62 × 50) 1B 1D Black Edition + Bateria IDEA

1 komora + ociekacz • Min. szerokość podbudowy 50 cm • Odpływ 3/2" • Zestaw odpływowy „space saver” • Korek automatyczny • Zlewozmywak odwracalny • Wymiary komory 42 × 38 cm • Głębokość komory 19 cm • Wymiary: 62 × 50 cm

**BATERIA IDEA:** Bateria z wyciąganą wylewką i słuchawką dwustrumieniową – łatwość umycia dużych naczyń • Ponadstandardowe wężyki zasilające: 50 cm • Wysokość 40 cm • Zasięg wylewki 21 cm • Kolor: volcano

Zestaw dostępny w kolorze: volcano

W komplecie waga kuchenna BLACK z misą LAMART



**BATERIA KUCHENNA IDEA**  
z wyciąganą wylewką i słuchawką dwustrumieniową – łatwość umycia dużych naczyń

**2 PODWRTY TECHNOLOGICZNE**  
możliwość zamontowania akcesoriów kuchennych, jak dozownik do płynu do naczyń czy wylewka wody filtrowanej

**DUŻA KOMORA – 56,6 cm**

**DUŻA KOMORA O WYMIARACH 38 × 42 CM I PRZEKĄTNEJ AŻ 56,6 CM**  
mimo kompaktowych wymiarów zewnętrznych 62 × 50 cm udało się z tym modelem zaprojektować jedną z największych komór w tej klasie zlewozmywaków

**ZLEWOZMYWAK SIROS – JEDEN ZLEWOZMYWAK I TRZY SPOSOBY MONTAŻU. RÓWNIŻ JAKO PODWIESZANY!**

**NOWOC**

**VOLCANO**  
NOWY KOLOR

30 L<sub>A</sub> 39 cm 40 GRANIT

Zlewozmywak granitowy  
**SIROS MINI (39 × 48) 1B**  
3 podwerty technologiczne dla łatwiejszego wiercenia otworów pod baterię i akcesoria • Odpływ 3 1/2" • Min. szerokość podbudowy 40 cm jako wpuszczany i 45 cm jako podwieszany • Zestaw odpływowy „space saver” • Korek automatyczny • Praktyczna głęboka komora w kształcie prostokąta o wymiarach 30 × 36 × 19 cm • Korek automatyczny i zestaw odpływowy typu „space saver” w komplecie • Kolory: bez piaskowy / czarny / karbon / szary beton / volcano  
\*W komplecie deska drewniana do SIROS + dzbanek filtrujący do wody lub deska drewniana do SIROS + fartuch kuchenny Pyramis

**819,-**

**POLECAMY**

**DUŻA KOMORA** **VOLCANO**  
NOWY KOLOR

30 L<sub>A</sub> 47 cm 50 GRANIT

Zlewozmywak granitowy  
**SIROS (47 × 51,5) 1B**  
3 podwerty technologiczne dla łatwiejszego wiercenia otworów pod baterię i akcesoria • Odpływ 3 1/2" • Min. szerokość podbudowy 50 cm jako wpuszczany i 55 cm jako podwieszany • Praktyczna duża i głęboka komora w kształcie kwadratu o wymiarach 40 × 40 × 19 cm • Korek automatyczny i zestaw odpływowy typu „space saver” w komplecie • Kolory: bez piaskowy / czarny / karbon / szary beton / volcano  
\*W komplecie deska drewniana do SIROS + dzbanek filtrujący do wody lub deska drewniana do SIROS + fartuch kuchenny Pyramis

**879,-**

**POLECAMY**

**DUŻA KOMORA** **VOLCANO**  
NOWY KOLOR

30 L<sub>A</sub> 57 cm 60 GRANIT

Zlewozmywak granitowy  
**SIROS (57 × 51,5) 1B**  
5 podwerty technologiczne dla łatwiejszego wiercenia otworów pod baterię i akcesoria • Odpływ 3 1/2" • Min. szerokość podbudowy 60 cm jako wpuszczany i 65 cm jako podwieszany • Praktyczna duża i głęboka komora w kształcie prostokąta o wymiarach 50 × 40 × 19 cm • Korek automatyczny i zestaw odpływowy typu „space saver” w komplecie • Kolory: bez piaskowy / czarny / karbon / szary beton / volcano  
\*W komplecie deska drewniana do SIROS + dzbanek filtrujący do wody lub deska drewniana do SIROS + fartuch kuchenny Pyramis

**949,-**

**POLECAMY**

30 L<sub>A</sub> 78 cm 80 GRANIT **VOLCANO**  
NOWY KOLOR

Zestaw  
**SPARTA (78 × 50) 2B + bateria LUNGO lub SILVIO / SILVIO DUO**  
2 komory • Min. szerokość podbudowy 80 cm • Odpływ 3 1/2" • Zestaw odpływowy „space saver” • Głębokość komór 19 cm • Wymiary: 78 × 50 cm  
**BATERIA LUNGO:** Weżyki zasilające: 50 cm • Stała wylewka • Wysokość 35 cm  
**BATERIA SILVIO / SILVIO DUO:** Weżyki zasilające: 50 cm • Stała wylewka • Wysokość 31 cm  
Zestawy dostępne w kolorze: bez piaskowy / czarny / karbon / szary beton / volcano  
\* W komplecie waga kuchenna LT7073 + uniwersalna wkładka funkcyjna do zlewozmywaka + koszyk do baterii LUNGO

**1 079,-**

**POLECAMY**

30 L<sub>A</sub> 78 cm 70 **DUŻA KOMORA** **VOLCANO**  
NOWY KOLOR

Zestaw  
**SPARTA PLUS (78 × 48) 1 1/2 B 1D + bateria LUNGO lub SILVIO / SILVIO DUO**  
1 duża komora (40 × 40 cm) + 1 mała komora (15 × 26 cm) + ociekacz • Min. szerokość podbudowy 70 cm • Odpływ 3 1/2" • Korek automatyczny • Zestaw odpływowy „space saver” • Zlewozmywak odwracalny • Głębokość dużej komory 19 cm • Wymiary: 78 × 48 cm  
**BATERIA LUNGO:** Weżyki zasilające: 50 cm • Stała wylewka • Wysokość 35 cm  
**BATERIA SILVIO / SILVIO DUO:** Weżyki zasilające: 50 cm • Stała wylewka • Wysokość 31 cm  
Zestawy dostępne w kolorze: bez piaskowy / czarny / karbon / szary beton / volcano  
\* W komplecie waga kuchenna LT7073 + uniwersalna wkładka funkcyjna do zlewozmywaka + koszyk do baterii LUNGO

**1 079,-**

**POLECAMY**

30 L<sub>A</sub> 78 cm 60 **DUŻA KOMORA** **VOLCANO**  
NOWY KOLOR

Zestaw  
**SPARTA PLUS (78 × 48) 1B 1D + bateria LUNGO lub SILVIO / SILVIO DUO**  
1 komora (40 × 40) + ociekacz • Odpływ 3 1/2" • Korek automatyczny • Zestaw odpływowy „space saver” • Zlewozmywak odwracalny • Głębokość komory 19 cm • Wymiary: 78 × 48 cm  
**BATERIA LUNGO:** Weżyki zasilające: 50 cm • Stała wylewka • Wysokość 35 cm  
**BATERIA SILVIO / SILVIO DUO:** Weżyki zasilające: 50 cm • Stała wylewka • Wysokość 31 cm  
Zestawy dostępne w kolorze: bez piaskowy / czarny / karbon / szary beton / volcano  
\* W komplecie waga kuchenna LT7073 + uniwersalna wkładka funkcyjna do zlewozmywaka + koszyk do baterii LUNGO

**1 049,-**

**POLECAMY**

30 L<sub>A</sub> 76 cm 45 **VOLCANO**  
NOWY KOLOR

Zestaw  
**SPARTA (76 × 44) 1B 1D + bateria LUNGO**  
1 komora + ociekacz • Min. szerokość podbudowy 45 cm • Odpływ 3 1/2" • Zestaw odpływowy „space saver” • Korek automatyczny • Zlewozmywak odwracalny • Głębokość komory 19 cm • Wymiary: 76 × 44 cm  
**BATERIA LUNGO:** Weżyki zasilające: 50 cm • Stała wylewka • Wysokość 35 cm  
Zestawy dostępne w kolorze: bez piaskowy / czarny / karbon / szary beton / volcano  
\* W komplecie waga kuchenna LT7073 + uniwersalna wkładka funkcyjna do zlewozmywaka + koszyk do baterii LUNGO

**959,-**

**POLECAMY**

30 L<sub>A</sub> 59 cm 45 **VOLCANO**  
NOWY KOLOR

Zestaw  
**SPARTA (59 × 44) 1B 1D + bateria LUNGO**  
1 komora + ociekacz • Min. szerokość podbudowy 45 cm • Odpływ 3 1/2" • Zestaw odpływowy „space saver” • Korek automatyczny • Zlewozmywak odwracalny • Głębokość komory 19 cm • Wymiary: 59 × 44 cm  
**BATERIA LUNGO:** Weżyki zasilające: 50 cm • Stała wylewka • Wysokość 35 cm  
Zestawy dostępne w kolorze: bez piaskowy / czarny / karbon / szary beton / volcano  
\* W komplecie waga kuchenna LT7073 + uniwersalna wkładka funkcyjna do zlewozmywaka + koszyk do baterii LUNGO

**929,-**

**POLECAMY**

30 L<sub>A</sub> 56 cm 40 **VOLCANO**  
NOWY KOLOR

**PODBUDOWA 40 CM**

Zestaw  
**SPARTA MINI (56 × 44) 1B 1D + bateria LUNGO**  
1 komora + ociekacz • **Min. szerokość podbudowy 40 cm** • Odpływ 3 1/2" • Zestaw odpływowy „space saver” • Korek automatyczny • Zlewozmywak odwracalny • Głębokość komory 19 cm • Wymiary: 56 × 44 cm  
**BATERIA LUNGO:** Weżyki zasilające: 50 cm • Stała wylewka • Wysokość 35 cm  
Zestawy dostępne w kolorze: bez piaskowy / czarny / karbon / szary beton / volcano  
\* W komplecie waga kuchenna LT7073 + uniwersalna wkładka funkcyjna do zlewozmywaka + koszyk do baterii LUNGO

**899,-**

**POLECAMY**



30 L A T | 62 cm | 50 | GRANIT | **VOLCANO** NOWY KOLOR

Zestaw  
**MIDO (62x50) 1B 1D + Bateria FLESSI**  
1 komora + ociekacz • Min. szerokość podbudowy 50 cm • Odpływ 3½" • Zestaw odpływowy „space saver” • Korek automatyczny • Zlewomywak odwracalny • Wymiary komory 42 x 38 cm • Głębokość komory 19 cm • Wymiary: 62 x 50 cm  
**BATERIA FLESSI:** Wysokość: od 260 mm do 440 mm  
Zestawy dostępne w kolorze: beż piaskowy / czarny / karbon / szary beton / volcano  
\* W komplecie butelka filtrująca wysyłana losowo kolory: zielona, niebieska, szara

**799,-**

**POLECAMY**



30 L A T | 79 cm | 60 | GRANIT | **VOLCANO** NOWY KOLOR

Zestaw  
**MIDO (79 x 50) 1B 1D + bateria BELLO / BELLO DUO lub SILVIO / SILVIO DUO**  
1 duża komora + ociekacz • Min. szerokość podbudowy 60 cm • Odpływ 3½" • Zestaw odpływowy „space saver” • Korek automatyczny • Zlewomywak odwracalny • Wymiary komory 40 x 42cm • Głębokość komory 19 cm • Wymiary: 79 x 50 cm  
**BATERIA BELLO/ BELLO DUO:** Wężyki zasilające: 50 cm • Stała wylewka • Wysokość 30 cm  
**BATERIA SILVIO/ SILVIO DUO:** Wężyki zasilające: 50 cm • Stała wylewka • Wysokość 31 cm  
Zestawy dostępne w kolorach: beż piaskowy / czarny / karbon / szary beton / volcano  
\* W komplecie ostrzałka do noży lub dzbanek filtrujący do wody

**1 049,-**

**POLECAMY**



30 L A T | 62 cm | 50 | GRANIT | **VOLCANO** NOWY KOLOR

Zestaw  
**KORFU (62 x 46) 1B 1D + bateria BELLO / BELLO DUO lub SILVIO / SILVIO DUO**  
1 komora + ociekacz • Min. szerokość podbudowy 50 cm • Odpływ 3½" • Zestaw odpływowy „space saver” • Korek automatyczny • Zlewomywak odwracalny • Głębokość komory 19 cm • Wymiary: 62 x 46 cm  
**BATERIE:** Wężyki zasilające: 50 cm • Stała wylewka • Wysokość BELLO / BELLO DUO: 30 cm • Wysokość SILVIO / SILVIO DUO: 31 cm  
Zestawy dostępne w kolorze: beż piaskowy / czarny / karbon / szary beton / volcano  
\* W komplecie korkociąg elektryczny lub butelka filtrująca

**989,-**

**POLECAMY**



30 L A T | 78 cm | 60 | GRANIT | **VOLCANO** NOWY KOLOR

Zestaw  
**KORFU (78 x 46) 1B 1D + Bateria BELLO / BELLO DUO lub SILVIO / SILVIO DUO**  
1 komora + ociekacz • Min. szerokość podbudowy 60 cm • Odpływ 3½" • Zestaw odpływowy „space saver” • Korek automatyczny • Zlewomywak odwracalny • Głębokość komory 19 cm • Wymiary: 78 x 46 cm  
**BATERIE:** Wężyki zasilające: 50 cm • Stała wylewka • Wysokość BELLO / BELLO DUO: 30 cm • Wysokość SILVIO / SILVIO DUO: 31 cm  
Zestawy dostępne w kolorze: beż piaskowy / czarny / karbon / szary beton / volcano  
\* W komplecie korkociąg elektryczny lub butelka filtrująca

**1 039,-**

**POLECAMY**



30 L A T | 78 cm | 70 | GRANIT | **VOLCANO** NOWY KOLOR

Zestaw  
**KORFU (78 x 46) 1½B 1D + Bateria BELLO / BELLO DUO lub SILVIO / SILVIO DUO**  
1½ komory + ociekacz • Min. szerokość podbudowy 70 cm • Odpływ 3½" • Zestaw odpływowy „space saver” • Korek automatyczny • Zlewomywak odwracalny • Głębokość komory 19 cm • Wymiary: 78 x 46 cm  
**BATERIE:** Wężyki zasilające: 50 cm • Stała wylewka • Wysokość BELLO / BELLO DUO: 30 cm • Wysokość SILVIO / SILVIO DUO: 31 cm  
Zestawy dostępne w kolorze: beż piaskowy / czarny / karbon / szary beton / volcano  
\* W komplecie korkociąg elektryczny lub butelka filtrująca

**1 099,-**

**NOWOŚĆ**




30 L A T | 79 cm | 60 | GRANIT | **VOLCANO** NOWY KOLOR

Zestaw  
**CAMEA (79x50) 1B 1D L lub R + bateria IDEA**  
1 komora + ociekacz • Min. szerokość podbudowy 60 cm • Odpływ 3½" • Zestaw odpływowy „space saver” • Korek automatyczny • Zlewomywak lewostronny (L) lub prawostronny (R) • 5 podwieloków technologicznych do montażu baterii, korka automatycznego, dozowników mydła i płynu • Głębokość komory 20,5 cm • Wymiary: 79 x 50 cm  
**BATERIA IDEA:** Bateria kuchenna z wyciąganą wylewką i słuchawką dwustrumieniową • Wylewka: obrotowa 360° • Wysokość: 40 cm • Kolor: czarny matowy  
Zestaw dostępny w kolorze volcano  
\* W komplecie wkładka ociekowa + komplet przyborów kuchennych + dozownik płynu do naczyń

**1 229,-**

**POLECAMY**



30 L A T | 79 cm | 60 | GRANIT | **VOLCANO** NOWY KOLOR

Zlewomywak granitowy  
**CAMEA (79 x 50) 1B 1D L lub R**  
1 komora + ociekacz • Min. szerokość podbudowy 60 cm • Odpływ 3½" • Zestaw odpływowy „space saver” • Korek automatyczny • Zlewomywak lewostronny (L) lub prawostronny (R) • 5 podwieloków technologicznych do montażu baterii, korka automatycznego, dozowników mydła i płynu • Głębokość komory 20,5 cm • Wymiary: 79 x 50 cm  
• Kolory: beż piaskowy / czarny / karbon / szary beton / volcano  
\* W komplecie wkładka ociekowa oraz zestaw do gotowania jajek

**949,-**

**POLECAMY**



30 L A T | 40 cm | 40 | GRANIT | **VOLCANO** NOWY KOLOR

Zlewomywak granitowy  
**CAMEA MINI (40 x 40) 1B**  
1 komora • Min. szerokość podbudowy 40 cm • Odpływ 3½" • Zestaw odpływowy „space saver” • Korek automatyczny • Głębokość komory 16 cm • Wymiary: 40 x 40 cm • Kolory: beż piaskowy / czarny / karbon / szary beton / volcano  
\* W komplecie zestaw rękawica i chwytak kuchenne + ostrzałka do noży

**679,-**

**POLECAMY**



30 L A T | 53 cm | 60 | GRANIT | **VOLCANO** NOWY KOLOR

Zlewomywak granitowy  
**CAMEA (53 x 50) 1B**  
1 komora • Min. szerokość podbudowy 60 cm • Odpływ 3½" • Zestaw odpływowy „space saver” • Korek automatyczny • Głębokość komory 19 cm • Wymiary: 53 x 50 cm • Kolory: beż piaskowy / czarny / karbon / szary beton / volcano  
\* W komplecie wkładka ociekowa

**819,-**

**POLECAMY**



30 L A T | 53 cm | 60 | GRANIT | **VOLCANO** NOWY KOLOR

Zestaw  
**SPARTA PLUS LUX (78 x 48) 1B 1D + Bateria IDEA**  
1 komora (40 x 40) + ociekacz • Rant umożliwiający instalację drewnianej deski do krojenia • Zeszlifowane krawędzie • Odpływ 3½" • Korek automatyczny • Zestaw odpływowy „space saver” • Zlewomywak odwracalny • Głębokość komory 19 cm • Wymiary: 78 x 48 cm  
**BATERIA IDEA:** Bateria kuchenna z wyciąganą wylewką i słuchawką dwustrumieniową • Wylewka: brotowa 360° • Wysokość: 40 cm • Kolor: volcano  
Zestaw dostępny w kolorze volcano  
\* W komplecie akcesoria: drewniana deska kuchenna + waga kuchenna z mięsą lub drewniana deska kuchenna + dzbanek filtrujący do wody

**1 099,-**

**POLECAMY**

**ET 78 FORK (78 × 43,5) 1B 1D**  
+ bateria BELLO Chrom

1 komora + ociekacz • Min. szerokość podbudowy 45 cm • Odpływ 3/2" • Zlewomywak odwracalny • Stal AISI 304 (18/10) • Głębokość komory 15 cm • Wymiary komory 33,5 × 36,5 cm • Wymiary: 78 × 43,5 cm • Wykończenie: gładki / len

**BATERIA BELLO:** Wężyki zasilające: 50 cm • Stała wylewka • Wysokość 30 cm • Wykończenie: chrom

\* W komplecie deska drewniana + młynek elektryczny

100 L A T | 78 cm | 45

LEN **529,-**  
GŁADKI **519,-**

**POLECAMY**

**ATHENA (62 × 50) 1B 1D**  
+ bateria BELLO Chrom

1 komora + ociekacz • Min. szerokość podbudowy 45 cm • Odpływ 3/2" • Zlewomywak odwracalny • Stal AISI 304 (18/10) • Głębokość komory 18 cm • Wymiary: 62 × 50 cm • Wykończenie: gładki / len

**BATERIA BELLO:** Wężyki zasilające: 50 cm • Stała wylewka • Wysokość 30 cm • Wykończenie: chrom

\* W komplecie deska drewniana + młynek elektryczny

100 L A T | 62 cm | 45

LEN **639,-**  
GŁADKI **599,-**

**POLECAMY**

**ATHENA (79 × 50) 1B 1D**  
+ bateria BELLO Chrom

1 komora + ociekacz • Min. szerokość podbudowy 45 cm • Odpływ 3/2" • Zlewomywak odwracalny • Stal AISI 304 (18/10) • Głębokość komory 18 cm • Wymiary: 79 × 50 cm • Wykończenie: gładki / len

**BATERIA BELLO:** Wężyki zasilające: 50 cm • Stała wylewka • Wysokość 30 cm • Wykończenie: chrom

\* W komplecie deska drewniana + młynek elektryczny

100 L A T | 79 cm | 45

LEN **799,-**  
GŁADKI **749,-**

**POLECAMY**

**ET 78 FORK (78 × 43,5) 1B 1D / E78 (78 × 43,5) 2B**

Zlewomywak stalowy - wpuszczany

**ET 78:** 1 komora + ociekacz • Min. szerokość podbudowy 45 cm • Odpływ 3/2" • Zlewomywak odwracalny Stal AISI 304 (18/10) • Głębokość komory 15 cm • Wymiary komory: 33,5 × 36,5 cm • Wymiary: 78 × 43,5 cm • Wykończenie: gładki / len

**E78:** 2 komory • Min. szerokość podbudowy 80 cm • Odpływ 3/2" • Stal AISI 304 (18/10) • Głębokość komór 15 cm • Wymiary komór: 33,5 × 36,5 cm • Wymiary: 78 × 43,5 cm • Wykończenie: gładki / len

\* W komplecie mydelko stalowe Pyramis

100 L A T | 78 cm | 45 | 80

ET 78 LEN **329,-** | E78 LEN **559,-**  
ET 78 GŁADKI **319,-** | E78 GŁADKI **499,-**

Wszystkie zlewomywaki PYRAMIS wyposażone są w system odpływu Space Saver

**Odplyw Space Saver**

Dzięki systemowi Space Saver przepływ wody jest wolniejszy i bardziej precyzyjny, w tym samym czasie można przemyć więcej naczyń. Dzięki temu nie ma konieczności przemywania naczyń w zimnej wodzie.

**POLECAMY**

**ATHENA (62 × 50) 1B 1D / ATHENA (79 × 50) 1B 1D**

Zlewomywak stalowy - wpuszczany

**ATHENA (62 × 50) 1B 1D / ATHENA (79 × 50) 1B 1D**

1 komora + ociekacz • Min. szerokość podbudowy 45 cm • Odpływ 3/2" • Zlewomywak odwracalny • Stal AISI 304 (18/10) • Głębokość komory 18 cm • Wymiary komory: 34 × 40 cm • Wykończenie: gładki / len

**ATHENA (62 × 50) 1B 1D:** Wymiary: 62 × 50 cm

**ATHENA (79 × 50) 1B 1D:** Wymiary: 79 × 50 cm

\* W komplecie mydelko stalowe Pyramis

100 L A T | 18 cm | 62 cm | 79 cm | 45

62 CM LEN **469,-** | 79 CM LEN **629,-**  
62 CM GŁADKI **439,-** | 79 CM GŁADKI **559,-**

**NOWOŚĆ**

**Bateria IDEA**

Bateria z wyciąganą wylewką i przełącznikiem strumienia • Ponadstandardowe wężyki zasilające: 50 cm • Wysokość 40 cm • Zasięg wylewki 21 cm • Kolory: chrom / volcano

5 lat gwarancji na szczelność odlewu korpusu baterii i trwałość powłoki zewnętrznej baterii

GRANIT  
WYCiąGANa WYLEWKA

VOLCANO **349,-**  
CHROM **339,-**

**NOWOŚĆ**

**Bateria TRIGONO**

Ponadstandardowe wężyki zasilające: 50 cm • Wysokość 26,5 cm • Zasięg wylewki 25,3 cm • Kolor: volcano

**349,-**

**NOWOŚĆ**

**Bateria FLESSI BLACK EDITION**

Ponadstandardowe wężyki zasilające: 50 cm • Elastyczna wylewka zachowująca nadany jej kształt • Wysokość: od 26 mm do 440 mm • Kolor: volcano

5 lat gwarancji na szczelność odlewu korpusu baterii i trwałość powłoki zewnętrznej baterii

ELASTYCZNA WYLEWKA

**309,-**

**NOWOŚĆ**

**Bateria DUO**

Bateria trójdrożna z funkcją podłączenia filtra • Ponadstandardowe wężyki zasilające: 50 cm • Wysokość 30 cm. Zasięg wylewki 21 cm • Kolory: chrom / volcano

CHROM **489,-**  
VOLCANO **499,-**

**NOWOŚĆ**

**Zestaw DUO + Aquaphor filtr do wody KRYSZTAŁ H**

**DUO:** Bateria trójdrożna z funkcją podłączenia filtra • Ponadstandardowe wężyki zasilające: 50 cm • Wysokość 30 cm • Zasięg wylewki 21 cm • Kolor: chrom, volcano

**Filtr KRYSZTAŁ H:** Usuwa praktycznie wszystkie zanieczyszczenia - które mogą znajdować się w wodzie • Przeznaczony do uzdatniania wody wodociągowej z dużą ilością zanieczyszczeń • Wydajność: 6000 l

VOLCANO **929,-**  
CHROM **919,-**

**POLECAMY**

**Bateria FLESSI**

Ponadstandardowe wężyki zasilające: 50 cm • Elastyczna wylewka zachowująca nadany jej kształt • Wysokość: od 26 mm do 440 mm • Kolory: biały / czarny / beż / szary

5 lat gwarancji na szczelność odlewu korpusu baterii i trwałość powłoki zewnętrznej baterii

ELASTYCZNA WYLEWKA

**299,-**



60 50 cm GRANIT

**Zlewozmywak granitowy  
BLANCO ETAGON 500-U**

1 komora • Min. szerokość podbudowy 60 cm • Odpływ 3,5" • Korek manualny InFino • Montaż podwieszany • Wysoka odporność na uszkodzenia mechaniczne • Głębokość komory 20 cm • Wymiary: 50 x 40 cm bez ramy montażowej • Kolory: biały / wulkaniczny szary / alumetalik / tartufo / kawowy / szarość skały / antracyt / czarny / delikatny biały

\* Szyny tworzące ociekacz w komplecie

**2 289,-**



60 50 cm GRANIT

**Zlewozmywak granitowy  
BLANCO SUBLINE 500-U**

1 komora • Min. szerokość podbudowy 60 cm • Odpływ 3,5" • Korek manualny InFino • Montaż podwieszany • Wysoka odporność na uszkodzenia mechaniczne • Głębokość komory 19 cm • Wymiary: 50 x 40 cm bez ramy montażowej • Kolory: biały / wulkaniczny szary / alumetalik / tartufo / kawowy / szarość skały / antracyt / czarny / delikatny biały

**1 789,-**



60 78 cm GRANIT

**Zlewozmywak granitowy  
BLANCO ELON XL 6 S**

1 komora + ociekacz • Min. szerokość podbudowy 60 cm • Odpływ 3,5" • Korek manualny • Zlewozmywak odwracalny • Wpuszczany w blat • Wysoka odporność na uszkodzenia mechaniczne • Głębokość komory 19 cm • Wymiary: 78 x 50 cm • Kolory: biały / wulkaniczny szary / alumetalik / tartufo / kawowy / szarość skały / antracyt / czarny / delikatny biały

\* W komplecie kratka ociekowa ze stali szlachetnej

**2 069,-**



60 86 cm GRANIT

**Zlewozmywak granitowy  
BLANCO LEGRA XL 6 S**

1 komora + ociekacz • Min. szerokość podbudowy 60 cm • Odpływ 3,5" • Korek manualny • Zlewozmywak odwracalny • Wysoka odporność na uszkodzenia mechaniczne • Głębokość komory 19 cm • Wymiary: 86 x 50 cm • Kolory: biały / wulkaniczny szary / alumetalik / kawowy / antracyt / czarny / delikatny biały

**1 559,-**



60 58,5 cm GRANIT

**Zlewozmywak granitowy  
BLANCO LEGRA 6**

1 komora • Min. szerokość podbudowy 60 cm • Odpływ 3,5" • Korek manualny • Wysoka odporność na uszkodzenia mechaniczne • Głębokość komory 19 cm • Wymiary: 58,5 x 50 cm • Kolory: biały / wulkaniczny szary / alumetalik / kawowy / antracyt / czarny / delikatny biały

**1 489,-**



45 78 cm GRANIT

**Zlewozmywak granitowy  
BLANCO LEGRA 45 S**

1 komora + ociekacz • Min. szerokość podbudowy 45 cm • Odpływ 3,5" • Korek manualny • Zlewozmywak odwracalny • Wysoka odporność na uszkodzenia mechaniczne • Głębokość komory 19 cm • Wymiary: 78 x 50 cm • Kolory: biały / wulkaniczny szary / alumetalik / kawowy / antracyt / czarny / delikatny biały

**1 349,-**



60 78 cm GRANIT

**Zlewozmywak granitowy  
BLANCO LEGRA 6 S COMPACT**

1,5 komory + ociekacz • Min. szerokość podbudowy 60 cm • Odpływ 3,5" • Korek manualny • Wysoka odporność na uszkodzenia mechaniczne • Głębokość komory 19 cm • Wymiary: 78 x 50 cm • Kolory: biały / wulkaniczny szary / alumetalik / kawowy / antracyt / czarny / delikatny biały

**1 549,-**



60 100 cm GRANIT

**Zlewozmywak granitowy  
BLANCO METRA XL 6 S**

1 komora + ociekacz • Min. szerokość podbudowy 60 cm • Odpływ 3,5" • Korek manualny • Zlewozmywak odwracalny • Wpuszczany w blat • Wysoka odporność na uszkodzenia mechaniczne • Głębokość komory 19 cm • Wymiary: 100 x 50 cm • Kolory: biały / wulkaniczny szary / alumetalik / tartufo / kawowy / szarość skały / antracyt / czarny / delikatny biały

**2 049,-**



45 68 cm GRANIT

**Zlewozmywak granitowy  
BLANCO METRA 45 S Compact**

1 komora + ociekacz • Min. szerokość podbudowy 45 cm • Odpływ 3,5" • Korek manualny • Zlewozmywak odwracalny • Wysoka odporność na uszkodzenia mechaniczne • Głębokość komory 19 cm • Wymiary: 68 x 50 cm • Kolory: biały / wulkaniczny szary / alumetalik / tartufo / kawowy / szarość skały / antracyt / czarny / delikatny biały

**1 569,-**



60 61,5 cm GRANIT

**Zlewozmywak granitowy  
BLANCO NAYA 6**

1 komora • Min. szerokość podbudowy 60 cm • Odpływ 3,5" • Korek manualny • Wysoka odporność na uszkodzenia mechaniczne • Głębokość komory 20 cm • Wymiary: 61,5 x 51 cm • Kolory: biały / wulkaniczny szary / alumetalik / tartufo / kawowy / antracyt / czarny / szarość skały / delikatny biały / tartufo / szarość skały

**1 649,-**



50 51,5 cm GRANIT

**Zlewozmywak granitowy  
BLANCO NAYA 5**

1 komora • Min. szerokość podbudowy 50 cm • Odpływ 3,5" • Korek automatyczny • Wysoka odporność na uszkodzenia mechaniczne • Wpuszczany w blat • Głębokość komory 20 cm • Wymiary: 51,5 x 51 cm • Kolory: biały / wulkaniczny szary / alumetalik / kawowy / antracyt / czarny / delikatny biały / tartufo / szarość skały

**1 459,-**



45 46,5 cm GRANIT

**Zlewozmywak granitowy  
BLANCO NAYA 5**

1 komora • Min. szerokość podbudowy 45 cm • Odpływ 3,5" • Korek automatyczny • Wysoka odporność na uszkodzenia mechaniczne • Wpuszczany w blat • Głębokość komory 20 cm • Wymiary: 46,5 x 51 cm • Kolory: biały / wulkaniczny szary / alumetalik / kawowy / antracyt / czarny / delikatny biały / tartufo / szarość skały

**1 359,-**



**NOWOŚĆ**




**Zestaw do baterii z funkcją filtracji z wkładem filtrującym Soft L**

**1 849,-**

Zestaw filtrujący bez wylewki • Wielostopniowy wkład filtrujący Drink Filter Soft L o wydajności do 3000 l wody pitnej • Usuwa cząstki wody, takie jak piasek lub rdza • Gwarantowana ochrona przed wapnem i redukcja metali ciężkich, takich jak miedź i ołów • Usuwa nieprzyjemne zapachy i substancje smakowe, takie jak chlor • W zestawie znajdują się również: przewód przyłączeniowy, głowica filtra i miernik przepływu ze zintegrowanym wyświetlaczem

Kup w zestawie z baterią Catris-s Flexo Filter lub inną z oferty BLANCO

**NOWOŚĆ**



**2 139,-**

**1 749,-**



**Bateria BLANCO LINUS-S / LINUS SATIN GOLD**

Głowica ceramiczna • Perlator • Kolor: satin gold  
**LINUS-S:** Wysokość 28,4 cm • Wyciągana wylewka • Kąt obrotu wylewki 140°  
**LINUS:** Wysokość 28,2 cm • Stała wylewka • Kąt obrotu wylewki 360°



**SILGRANIT 1 649,-**

**CHROM 1 349,-**

**SILGRANIT 1 289,-**

**CHROM 1 089,-**



**Bateria BLANCO LINUS-S / LINUS**

Głowica ceramiczna • Perlator • Kolory: chrom / biały / wulkaniczny szary / alumetalik / tartufo / kawowy / szarość skały / antracyt / czarny / delikatny biały  
**LINUS-S:** Wysokość 28,4 cm • Wyciągana wylewka • Kąt obrotu wylewki 140°  
**LINUS:** Wysokość 28,2 cm • Stała wylewka • Kąt obrotu wylewki 360°



**SATIN GOLD 2 719,-**

**SILGRANIT 2 519,-**

**SATIN GOLD 2 089,-**

**SILGRANIT 1 839,-**



**Bateria BLANCO FONTAS II BLANCO FONTAS-S II**

Wysokość 30 cm • **Możliwość podłączenia filtra wody** • Obsługuje wodę sieciową i filtrowaną • Kolory: biały / wulkaniczny szary / alumetalik / kawowy / tartufo / szarość skały / antracyt / czarny / delikatny biały / satin gold

**Fontas II:** stała wylewka  
**Fontas-S II:** wyciągana wylewka  
 Filtr do baterii należy zamówić oddzielnie



**CZ. MAT / PVD STEEL 2 199,-**

**CHROM 1 999,-**

**Bateria BLANCO CATRIS-S FLEXO FILTER**

Wysokość 48 cm • **Możliwość podłączenia filtra wody** • Ruchoma wylewka • Kąt obrotu 360° • Głowica ceramiczna • Wysokiej klasy napowietrzacz • Kolory: chrom, stal PVD, czarny mat  
 Filtr do baterii należy zamówić oddzielnie



**PVD STEEL SATIN GOLD 1 839,-**

**SILGRANIT 1 699,-**

**CHROM 1 149,-**



**Bateria BLANCO TRIMA**

Wysokość 372 mm • **Możliwość podłączenia filtra wody** • Stała wylewka • Kąt obrotu 360° • Głowica ceramiczna • Wysokiej klasy napowietrzacz • Kolor: chrom / PVD Steel / Satin Gold / antracyt / alumetalik / biały / kawowy / tartufo / szarość skały / czarny / wulkaniczny szary / delikatny biały  
 Filtr do baterii należy zamówić oddzielnie



**CZ. MAT / PVD STEEL 1 899,-**

**CHROM 1 699,-**

**Bateria BLANCO CATRIS-S FLEXO**

Wysokość 48 cm • Ruchoma wylewka • Kąt obrotu 360° • Głowica ceramiczna • Wysokiej klasy napowietrzacz • Kolory: czarny mat / chrom / stal PVD



**MIDA-S 1 179,-**

**MIDA 759,-**



**Bateria BLANCO MIDA-S BLANCO MIDA**

Głowica ceramiczna • Perlator • Kąt obrotu wylewki 360° • Kolory: czarny mat  
**MIDA-S:** Wyciągana wylewka • Wysokość 33,6 cm  
**MIDA:** Stała wylewka • Wysokość 32,7 cm



**SILGRANIT 1 099,-**

**CHROM 979,-**

**SILGRANIT 699,-**

**CHROM 499,-**



**Bateria BLANCO MIDA-S BLANCO MIDA**

Głowica ceramiczna • Perlator • Kąt obrotu wylewki 360° • Kolory: chrom / biały / wulkaniczny szary / alumetalik / kawowy / antracyt / czarny / delikatny biały  
**MIDA-S:** Wyciągana wylewka • Wysokość 33,6 cm  
**MIDA:** Stała wylewka • Wysokość 32,7 cm



**CZARNY MAT 1 389,-**

**CHROM 1 079,-**

**CZARNY MAT 879,-**

**CHROM 609,-**



**Bateria BLANCO MILA-S BLANCO MILA**

Głowica ceramiczna • Wysokiej klasy napowietrzacz • Kąt obrotu wylewki 360° • Kolor: chrom / czarny mat  
**MILA-S:** Wysokość 29,6 cm • Wyciągana wylewka  
**MILA:** Wysokość 27 cm • Stała wylewka




**SILGRANIT 719,-**

**CHROM 609,-**



**Bateria BLANCO MILI**

Wysokość 310 mm • Głowica ceramiczna • Wysokiej klasy napowietrzacz • Kąt obrotu wylewki 360° • Kolory: chrom / biały / wulkaniczny szary / alumetalik / kawowy / antracyt / czarny / czarny mat / delikatny biały



**CZARNY MAT 419,-**

**PVD STEEL 389,-**

**SATIN GOLD 379,-**

**SILGRANIT 329,-**

**CHROM 259,-**

**Dozownik BLANCO LATO**

Napełnianie od góry • Pojemnik 300 ml • Kolory: chrom / biały / wulkaniczny szary / alumetalik / tartufo / kawowy / szarość skały / antracyt / czarny / delikatny biały / czarny mat / stal PVD / satin gold



25,6  
cm

20 L

5  
POZIOMÓW  
MOCY

*Kuchenka mikrofalowa*  
**HAD207708 Retro**

**699,-**

Duża pojemność: 20 l • Duża średnica talerza: 27 cm • Sterowanie elektroniczne • Funkcje: podgrzewanie, rozmrażanie • 5-poziomowa regulacja mocy • 8 programów automatycznych • Regulacja czasu pracy od 10 s do 60 min • Sygnał dźwiękowy zakończenia pracy • Szybki start • Opóźniony start • Wbudowany zegar i timer • Tworzywo sztuczne / stal nierdzewna / szkło • Moc: 800 W • Wymiary: 25,6 × 45,1 × 35,8 cm • Kolor: czarno-miedziany



29,1  
cm

*Czajnik elektryczny*  
**HAD206565 Heritage**

**449,-**

Duża pojemność: 1,7 l • Filtr antywapienny • Nóżki antypoślizgowe • Podświetlany włącznik • Wskaźnik poziomu wody • Automatykne wyłączenie po zagotowaniu • Ochrona przed przegrzaniem • Wykonany ze stali nierdzewnej • Ukryta grzałka • Zdejmowana pokrywka • Obrotowa baza 360 stopni • Moc: 2520-3000 W • Wymiary: 29,1 × 18,2 × 23,7 cm • Kolor: czarno-miedziany



18,7  
cm

*Toster dwuszczełinowy*  
**HAD206572 Heritage**

**349,-**

Liczba szczelin: 2 • Funkcje: odmrożenia, odgrzewania, anulowania, centrowania tostów • Nóżki antypoślizgowe • Tacka na okruchy • Wykonany ze stali nierdzewnej • Moc: 685-815 W • Wymiary: 18,7 × 29,7 × 18,9 cm • Kolor: czarno-miedziany



35,1  
cm

*Ekspres przelewowy*  
**HAD207722**

**349,-**

Duża pojemność: 1,8 l • Do 12 kubków kawy z jednego parzenia • Stały filtr do kawy • Podtrzymywanie temperatury • Regulacja mocy kawy • Opóźnione parzenie kawy • Ochrona przed kąpieniem • Wskaźnik poziomu wody - litrowy oraz z liczbą filiżanek • Programowalny zegar • Automatykne wyłączenie • Ochrona przed przegrzaniem • Tworzywo sztuczne / stal / szkło • Moc: 900 W • Wymiary: 35,1 × 27,4 × 18,3 cm • Kolor: czarno-miedziany



30  
cm

*Czajnik elektryczny*  
**HAD206541 Dorset**

**449,-**

Duża pojemność: 1,7 l • Filtr antywapienny • Nóżki antypoślizgowe • Podświetlany włącznik • Wskaźnik poziomu wody • Automatykne wyłączenie po zagotowaniu • Ochrona przed przegrzaniem • Wykonany ze stali nierdzewnej • Ukryta grzałka • Termometr • Zdejmowana pokrywka • Obrotowa baza 360 stopni • Moc: 2520-3000 W • Wymiary: 30 × 18 × 24 cm • Kolor: popielaty



18,5  
cm

*Toster dwuszczełinowy*  
**HAD206558 Dorset**

**349,-**

Liczba szczelin: 2 • Funkcje: odmrożenia, odgrzewania, anulowania, centrowania tostów • Nóżki antypoślizgowe • Tacka na okruchy • Wykonany ze stali nierdzewnej • Moc: 685-815 W • Wymiary: 18,5 × 30,6 × 20,6 cm • Kolor: popielaty



35,1  
cm

*Ekspres przelewowy*  
**HAD207715**

**349,-**

Duża pojemność: 1,8 l • Do 12 kubków kawy z jednego parzenia • Stały filtr do kawy • Podtrzymywanie temperatury • Regulacja mocy kawy • Opóźnione parzenie kawy • Ochrona przed kąpieniem • Wskaźnik poziomu wody - litrowy oraz z liczbą filiżanek • Programowalny zegar • Automatykne wyłączenie • Ochrona przed przegrzaniem • Tworzywo sztuczne / stal / szkło • Moc: 900 W • Wymiary: 35,1 × 27,4 × 18,3 cm • Kolor: turkusowy



29,1  
cm

*Czajnik elektryczny*  
**HAD206930 Heritage**

**449,-**

Duża pojemność: 1,7 l • Filtr antywapienny • Nóżki antypoślizgowe • Podświetlany włącznik • Wskaźnik poziomu wody • Automatykne wyłączenie po zagotowaniu • Ochrona przed przegrzaniem • Wykonany ze stali nierdzewnej • Ukryta grzałka • Zdejmowana pokrywka • Obrotowa baza 360 stopni • Moc: 2520-3000 W • Wymiary: 29,1 × 18,2 × 23,7 cm • Kolor: turkusowy



28,8  
cm

*Toster czteroszczełinowy*  
**HAD206947 Heritage**

**499,-**

Liczba szczelin: 4 • Kontrola opiekania – 6 stopni • Funkcje: odmrożenia, odgrzewania, anulowania, centrowania tostów • Nóżki antypoślizgowe • Tacka na okruchy • Wykonany ze stali nierdzewnej • Moc: 1370-1630 W • Wymiary: 28,8 × 30 × 19 cm • Kolor: turkusowy

# Małe urządzenia AGD i RTV



NIVONA

36 cm

15 BAR

TFT

5 599,-

Ekspres ciśnieniowy Nivona

**Nivona 960**

System Aroma Balance z 3 profilami aromatu • One Touch Spumatore Duo • Programowanie przepisów na kawę: 9 indywidualnych + 8 fabrycznych • Supercicha, wysokiej jakości stożkowy młynek z hartowanej stali • Kolorowy dotykowy wyświetlacz TFT • Zintegrowany interfejs Bluetooth • Wybór 5 poziomów mocy kawy • Zbiornik na wodę 2,2 l • Regulowana wysokość wylewki: 14 cm • Produkowany w Szwajcarii • Wymiary: 36 × 28 × 50 cm • Kolor: czarny mat



NIVONA

33 cm

15 BAR

TFT

2 999,-

Ekspres ciśnieniowy Nivona

**Nivona 821**

System Aroma Balance z 3 profilami aromatu • One Touch Spumatore Duo • Funkcja „Moja Kawa”: do 10 ustawień + 7 przepisów fabrycznych • Supercicha, wysokiej jakości stożkowy młynek z hartowanej stali • Wybór 5 poziomów mocy kawy • 3 rodzaje temperatury • Kolorowy wyświetlacz TFT • 2-kolorowe podświetlenie filiżanek • Regulowana wysokość wylewki: 14 cm • Pojemnik na wodę 1,8 l • Tryb ECO • Programy higieniczne pielęgnacji • Wymiary: 33 × 24 × 48 cm • Kolor: tytanowy + chrom



NIVONA

33 cm

15 BAR

TFT

2 599,-

Ekspres ciśnieniowy Nivona

**Nivona 791**

System Aroma Balance z 3 profilami aromatu • One Touch Spumatore Duo • Programowanie przepisów na kawę: 5 indywidualnych + 7 fabrycznych • Supercicha, wysokiej jakości stożkowy młynek z hartowanej stali • Kolorowy wyświetlacz TFT • Zintegrowany interfejs Bluetooth • Wybór 5 poziomów mocy kawy • Pojemnik na wodę 2,2 l • Regulowana wysokość wylewki: 14 cm • Produkowany w Szwajcarii • Wymiary: 33 × 24 × 48 cm • Kolor: czarny mat



PHILIPS

37,2 cm

15 BAR

2 999,-

Ekspres ciśnieniowy Philips

**EP5441/50**

System spieniania mleka LatteGo • 12 rodzajów kaw • Kolorowy wyświetlacz TFT • 4 profile użytkownika • Funkcja Extra Shot • Funkcja Moja Kawa: możliwość dostosowania mocy kawy, ilości kawy oraz mleka • Ceramiczny młynek z 12-stopniową regulacją • Pokrywa Aroma • Filtr AquaClean • Pojemnik na wodę 1,8 l • Wymiary: 37,2 × 24,6 × 43,3 cm • Kolor: czarny



PHILIPS

37,1 cm

15 BAR

2 389,-

Ekspres ciśnieniowy Philips

**EP2334/10**

LatteGo • Double cup dla czarnej kawy • Funkcja SilentBrew (bardzo cichy) • 3 ustawienia mocy aromatu i temperatury • Ciche parzenie kawy • Ceramiczny młynek • 12 ustawień młynka • Filtr AquaClean • Intuicyjny dotykowy wyświetlacz • Napoje: espresso, kawa, cappuccino, gorąca woda • Pojemnik na wodę 1,8 l • Wyjmowany blok zaparzący • Wymiary: 37,1 × 24,6 × 43,3 cm • Kolor: czarny



PHILIPS

37,1 cm

15 BAR

2 539,-

Ekspres ciśnieniowy Philips

**EP2336/40**

LatteGo • Double cup dla czarnej kawy • Funkcja SilentBrew (bardzo cichy) • 3 ustawienia mocy aromatu i temperatury • Ciche parzenie kawy • Ceramiczny młynek • 12 ustawień młynka • Filtr AquaClean • Intuicyjny dotykowy wyświetlacz • Napoje: espresso, kawa, cappuccino, gorąca woda • Pojemnik na wodę 1,8 l • Wyjmowany blok zaparzący • Wymiary: 37,1 × 24,6 × 43,3 cm • Kolor: czarny + chrom



SIEMENS

38 cm

19 BAR

TFT

5 499,-

Ekspres ciśnieniowy Siemens

**TQ703R07**

Home Connect a w nim coffeeWorld i przepisy na bazie kawy • sensoFlow System • aromaPressure System • 5" wyświetlacz iSelect Display • aromaDouble Shot – mocna kawa bez gorzkiego posmaku • Młynek ceramiczny silentCeram • aromaSelect – 3 stopnie aromatu • Inteligentne dostosowanie mocy napoju • autoMilk Clean • calc'nClean • Regulacja temperatury kawy: 3-stopniowa • oneTouch DoubleCup: równoczesne parzenie dwóch kaw • Zintegrowany pojemnik na mleko • filtr wody Brita INTENZA • Kolor: inox silver metallic



SIEMENS

38 cm

19 BAR

TFT

5 399,-

Ekspres ciśnieniowy Siemens

**TP707R06**

Home Connect a w nim coffeeWorld i przepisy na bazie kawy • sensoFlow System • aromaPressure System • 5" wyświetlacz iSelect Display • aromaDouble Shot – mocna kawa bez gorzkiego posmaku • Młynek ceramiczny silentCeram • aromaSelect – 3 stopnie aromatu • Inteligentne dostosowanie mocy napoju • autoMilk Clean • calc'nClean • Regulacja temperatury kawy: 3-stopniowa • oneTouch DoubleCup: równoczesne parzenie dwóch kaw • Aktywna taca grzewcza • filtr wody Brita INTENZA • Kolor: midnite silver metallic



SIEMENS

38,5 cm

15 BAR

LCD

3 299,-

Ekspres ciśnieniowy Siemens

**TE653M19RW**

Technologia sensoFlow System – idealna temperatura parzonej kawy • aromaPressure System • coffeeSelect Display z dotykowym panelem sterowania • Funkcja oneTouch • aromaDouble Shot – mocna kawa bez gorzkiego posmaku • Młynek ceramiczny • autoMilk Clean • calc'nClean • Regulacja temperatury kawy: 3-stopniowa • Możliwość zapamiętania indywidualnych ustawień dla 2 napojów • W zestawie: 1x filtr wody Brita INTENZA, izolowany pojemnik na mleko • Kolor: saphire metallic (front)



35,2 cm

15 BAR

3 299,-

Ekspres ciśnieniowy Melitta

**LatteSelect F63/0-201**

One Touch • Intuicyjny panel dotykowy • Funkcja Moja Kawa (6 profili) • 12 rodzajów kawy • 4 stopnie mocy kawy • 2 kawy czarne lub mleczne jednocześnie • Cichy młynek • 2-komorowy pojemnik na ziarna kawy • Dozownik All-in-one • Automatyczne czyszczenie i odkamianie • Pojemnik na wodę 1,8 l • Wymiary: 35,2 × 25,5 × 47,3 cm • Kolor: srebrny + czarny



39 cm

15 BAR

2 499,-

Ekspres ciśnieniowy Melitta

**Passione OT F53/1-102**

Double Cup Mode – dwie filiżanki kawy czarnej lub mlecznej • One-Touch – 10 rodzajów kawy za jednym dotknięciem • Kompaktowy design • Best Aroma System • Latwe czyszczenie parą • Pojemność zbiornika na wodę: 1,2 l • Regulacja wysokości dozownika • Automatyczne płukanie • Przypomnienie o odkamianianiu • Wymiary: 39 × 25,3 × 38 cm • Kolor: czarny



35,2 cm

15 BAR

1 999,-

Ekspres ciśnieniowy Melitta

**Latticia OT F30/0-100**

System LATTEperfection • Double Cup Mode – dwie filiżanki kawy czarnej lub mlecznej • One Touch – 10 rodzajów kawy za jednym dotknięciem • Niezwykle cichy młynek • Pojemnik na wodę 1,5 l • Pojemnik na ziarna kawy XL 250 g • Regulowana moc kawy • Pięć stopni zmielenia • Oryginalny włoski przepis • Płynna regulacja ilości kawy • Wymiary: 35,2 × 20 × 45,9 cm • Kolor: czarny  
Najlepszy produkt 2022 Plus X Award

**SHARP**28,8  
cm

25 L

10  
POZIOMÓW  
MOCY

WHITE

Kuchenka mikrofalowa Sharp  
**YC-QC254AE-B**

**899,-**

14 programów automatycznych • Sterowanie dotykowe • Model beztalerzowy • Moc mikrofal: 900 W • Moc grilla: 1200 W • Konwekcja: 2050 W • Timer • Zegar • Funkcja Eco • Biały wyświetlacz • Zabezpieczenie przed dziećmi • Wymiary: 28,8 × 49 × 50,9 cm • Kolor: czarny

**SHARP**27,2  
cm

20 L

8  
PROGRAMÓW

Kuchenka mikrofalowa Sharp  
**YC-QS204AE-B**

**499,-**

8 programów automatycznych • 10 poziomów mocy mikrofal • Funkcja rozmrażania • Funkcja Eco • Pojemność 20 l • Model beztalerzowy • Moc mikrofal 800 W • Podgrzewanie bez talerza obrotowego • Stalowe wykończenie • Zabezpieczenie przed dziećmi • Oświetlenie LED • Wymiary: 27,2 × 45,7 × 37,9 cm • Kolor: czarny

**SHARP**28,1  
cm

23 L

8  
PROGRAMÓW

Kuchenka mikrofalowa Sharp  
**YC-PS234AE-S**

**499,-**

8 programów automatycznych • 10 poziomów mocy mikrofal • Funkcja rozmrażania • Funkcja Eco • Pojemność 23 l • Moc mikrofal 900 W • Stalowe wykończenie • Zabezpieczenie przed dziećmi • Oświetlenie LED • Wymiary: 28,1 × 48,3 × 37,7 cm • Kolor: srebrny

**SAMSUNG**27,5  
cm

23 L

LED

Kuchenka mikrofalowa z funkcją grilla Samsung  
**GE83X-P**

**599,-**

Funkcja rozmrażania Power Defrost • Funkcja gotowania na parze • Programy Auto • Przycisk + 30 sekund • Naczynie do gotowania na parze • Pojemność 23 l • 6 poziomów mocy mikrofal • Moc mikrofal 800 W • Moc grilla 1100 W • Ceramiczne wnętrze • Timer • Zabezpieczenie przed dziećmi • Wymiary: 27,5 × 48,9 × 35,4 cm • Kolor: lustrzany

**SAMSUNG**27,5  
cm

23 L

LED

Kuchenka mikrofalowa Samsung  
**MS23K3513AK**

**589,-**

Funkcja rozmrażania Quick Defrost • Funkcja Healthy Cooking • Funkcja Deodoracji • Programy Auto • Tryb Eco • Przycisk + 30 sekund • Pojemność 23 l • 6 poziomów mocy mikrofal • Moc mikrofal 800 W • Ceramiczne wnętrze • Timer • Zabezpieczenie przed dziećmi • Wymiary: 27,5 × 48,9 × 37,4 cm • Kolor: czarny

**KERNAU**25,9  
cm

20 L

5  
POZIOMÓW  
MOCY

Kuchenka mikrofalowa Kernau  
**KFMO 2011 MB**

**389,-**

Sterowanie mechaniczne • Pojemność 20 l • 5 poziomów mocy • Moc mikrofal 700 W • Szklany talerz obrotowy Ø25,5 cm • Funkcja Time Defrost • Funkcja Weight Defrost • Timer 35 • Wymiary: 25,9 × 44 × 34 cm • Kolor: czarny

**SAMSUNG**86  
dB(A)

Odkurzaczy pionowy Samsung  
**Jet Stick VS20C9542TN Jet 95 pet**

**2 999,-**

4 tryby pracy • Elektroszczotka Jet Dual • Elektroszczotka Mini Pet Tool+ • Rura teleskopowa • Silnik Digital Inverter • Moc ssąca do 210 W • Moc ssąca silnika 580 W • Pojemnik 0,8 l • Praca do 60 min • Wyświetlacz LCD • W zestawie: szczotka do kurzu, szczelinówka, elastyczna końcówka • Wolnostojąca stacja ładująca; Wymiary odkurzacza: 93 × 25 × 20,2 cm • Wymiary ze stacją: 75,5 × 30 × 30 cm • Kolor: czarny + zielony

**SAMSUNG**86  
dB(A)

Odkurzaczy pionowy Samsung  
**Jet Stick VS20C852FTB**

**2 599,-**

4 tryby pracy • Elektroszczotka Slin LED • Końcówka myjąca • Elektroszczotka Mini Pet Tool+ • Silnik Digital Inverter • Moc ssąca do 210 W • Moc ssąca silnika 580 W • Pojemnik 0,8 l • Praca do 60 min • Wyświetlacz LCD • W zestawie: szczotka do kurzu, szczelinówka, elastyczna końcówka • 1 para wielorazowych nakładek, 5 par jednorazowych nakładek, wymienna bateria • Stacja ładująca mocowana do ściany • Wymiary odkurzacza: 93 × 25 × 20,2 cm • Wymiary ze stacją: 100 × 25 × 20,2 cm • Kolor: czarny + granatowy

**Amica**80  
dB(A)

Odkurzaczy pionowy z funkcją mycia Amica  
**VM 9003 Joran Aqua**

**699,-**

Funkcja mycia • 2 tryby regulacji mocy • Ultralekkie: 1,5 kg • Moc 150 W • Do 40 min pracy • Podświetlenie LED elektroszczotki • Pojemnik na kurz o pojemności 0,6 l • Filtr wylotowy EPA12 • Akcesoria w zestawie: elektroszczotka, szczotka/wałek do parkietu, ssawka do szczelin, ssawka 2 w 1, ssawka do tapicerki, wieszak ścienny, ładowarka • Wymiary: 110,4 × 24,4 × 22,8 cm • Kolor: biały



Lampa wisząca  
**SIGMA A8016S-3A**

**419,-**

Materiał: metal • Gwint: E27 • Źródło światła: żarówka / żarówka LED • Moc: 3 × 40 W • Wysokość: 141 cm • Długość: 78 cm • Szerokość: 18 cm



Lampa wisząca  
**LOYA P0461-11A-P7SD**

**1 899,-**

Materiał: metal + tworzywo sztuczne • Źródło światła: wbudowany LED • Moc: 11 × 5 W • Barwa światła: 3000 K • Ilość lumenów: 4950 • Wysokość: 78-140 cm • Długość: 60 cm • Szerokość: 25 cm • Kolor: czarny matowy + francuski złoty



Lampa wisząca  
**LUZI 11660-13**

**1 399,-**

Materiał: metal + tworzywo sztuczne • Źródło światła: LED • Moc: 1 × 45 W LED • Barwa światła: biała ciepła, 3000 K • Wysokość: 165 cm • Długość: 100-180 cm • Szerokość: 5,5 cm • Kolor: antracytowy



Lampa wisząca  
**GEM P0389-05E-F7AC**

**1 199,-**

Metal + szkło • Źródło światła: 5 × 28 W • Gwint: G9 • Wysokość: 56-162 cm • Długość: 91 cm • Średnica klosza: 11 cm • Kolor: francuski złoty, transparentne kryształki i klosze



Lampa wisząca  
**PLANT SHELF 5555**

**1 099,-**


Materiał: metal + szkło • Gwint: 3 × E14 i 2 × GU10 • Źródło światła: żarówka / żarówka LED • Moc: 3 × 10 W i 2 × 10 W • Wysokość: 120 cm • Długość: 80 cm • Szerokość: 25 cm • Kolor: czarny



Lampa wisząca  
**PLANT PENDANT 5005**

**979,-**

Materiał: metal + szkło • Gwint: E27 • Źródło światła: żarówka / żarówka LED • Moc: 3 × 40 W • Wysokość: 120 cm • Średnica: 78 cm • Kolor: czarny



Lampa wisząca  
**ALI 5640**

**899,-**

Materiał: metal + szkło • Gwint: G9 • Źródło światła: żarówka / żarówka LED • Moc: 4 × 40 W • Wysokość: 180 cm • Długość: 70 cm • Średnica: 12 cm • Kolor: czarny



Lampa wisząca  
**CARLO PL210503-800-GD**

**849,-**

Materiał: metal + tworzywo sztuczne • Źródło światła: LED • Moc: 26 W • Barwa światła: 4000 K • Ilość lumenów: 1560 • Wysokość: 35-200 cm • Średnica: 80 cm • Kolor: złoty



Lampa sufitowa  
**SIERRA 12100005-GD**

**599,-**

Materiał: aluminium + tworzywo • Źródło światła: LED 60 W • Temperatura barwy: 4000 K • Ilość lumenów: 3600 lm • Wysokość: 5,8 cm • Szerokość: 50 cm • Długość: 50 cm • Kolor: złoty



Spot  
**RONDOC 20038-BK-N | 20038-WH-N**

**69,-**

Materiał: aluminium • Źródło światła: 1 × 50 W • Gwint: GU10 • Wysokość: 12,5 cm • Średnica: 9,3 cm • Kolor: biały / czarny



Lampa wisząca  
**CAYO 4198**

**149,-**

Materiał: metal + tworzywo • Gwint: E27 • Źródło światła: 5 × 60 W • Wysokość: 105 cm, Szerokość: 80 cm • Kolor: czarny + złoty



Lampa wisząca  
**EVA L11160-15**

**99,-**

Materiał: metal • Rodzaj trzonka: E27 • Źródło światła: 1 × 60 W • Wysokość: 120 cm • Średnica: 26,5 cm • Kolor: szary



Plafon  
**RODOS PLUS 1048**

**599,-**

Materiał: metal • Moc: 2 × 12 W • Źródło światła: GU10 LED AR111 w komplecie • Barwa światła: 3000 K • Wysokość: 10,5 cm • Długość: 30 cm • Szerokość: 15 cm • Kolor: biały



Lampa wisząca  
**LOGAN 8281**

**379,-**

Materiał: metal • Gwint: E27 • Źródło światła: żarówka / żarówka LED • Moc: 1 × 15 W • Wysokość: 116,5 cm • Średnica: 20 cm • Kolor: czarny



Reflektor  
**CLEVELAND 4703**

**229,-**

Materiał: stal lakierowana • Źródło światła: 1 × 12 W, 230 V, 3000 K • Typ źródła światła: GU10 LED AR111 • Wysokość: max. 13,5 cm • Szerokość: 11 cm • Głębokość: 16 cm • Kolor: czarna struktura • Możliwość zamontowania na ścianie jako kinkiet • Źródło światła w komplecie.



CLAUDIE

Krzeseło  
**JOHAN ARMCHAIR PRO SWIVEL C0762 GR1**

- Wyjątkowy komfort dzięki szerszemu siedzisku
- Obrotowa podstawa
- Kolor: ciemnoszary

86 cm 44 cm 61 cm

2 379,-



HALMAR

Krzeseło  
**K495 BEŻOWY**

- Materiał: tkanina + stal malowana proszkowo
- Obrotowa podstawa
- Kolor: beżowy
- Model dostępny też w kolorze popielatym

87 cm 65 cm 60 cm

599,-



SIGNAL

Krzeseło  
**AZALIA ZIELONY**

- Stelaż metalowy czarny
- Siedzisko: aksamit
- Ozdobne przeszycia na siedzisku i oparciu
- Siedzisko obracane w zakresie 180 stopni, z funkcją powrotu do pozycji wyjściowej
- Kolory: zielony bluwel 78, jasny szary bluwel 03, szary bluwel 14, czarny bluwel 19, cyfamonowy bluwel 4215, granatowy bluwel 86

86 cm 44 cm 61 cm

509,-



CLAUDIE

Krzeseło  
**JOHAN DINING METAL C0505 GR1**

- Materiał: tkanina + metal
- Siedzisko i oparcie tapicerowane
- Nogi metalowe proste
- Do wnętrz prywatnych i komercyjnych
- Możliwy wybór materiału pokrycia: tkanina, skóra naturalna i eko
- Kolor: szary + brązowy, nogi czarne
- Krzesło dostępne w 6 grupach cenowych uzależnionych od wybranej tkaniny

86 cm 44 cm 61 cm

999,-



HALMAR

Krzeseło  
**K373 POPIELATY**

- Materiał: tkanina / stal malowana proszkowo
- Kolor: popielaty
- Model dostępny też w kolorze beżowym

77 cm 57 cm 51 cm

339,-



SIGNAL

Krzeseło  
**CHERRY VELVET CURRY**

- Stelaż metalowy czarny
- Siedzisko: tkanina aksamit
- Ozdobne pikowania, boczne oparcie – podłokietniki, tył gładki
- Kolory: beż bluwel 28, bordo bluwel 59, curry bluwel 68, czarny bluwel 19, granatowy bluwel 86, róż antyczny bluwel 52, szary bluwel 14, turkus bluwel 85, zielony bluwel 78, brązowy bluwel 48, jasny szary 03, cyfamonowy 4215

87 cm 43 cm 57 cm

389,-



CLAUDIE

Krzeseło  
**GABI ARMCHAIR C0698 GR1**

- Materiał: tkanina + drewno
- Nowoczesna bryła
- Komfortowe siedzisko
- Do wnętrz prywatnych i komercyjnych
- Kolor: beżowy

86 cm 44 cm 61 cm

1 419,-



HALMAR

Krzeseło  
**K396 ORZECH/CZARNY**

- Materiał: sklejka gięta, tkanina, drewno lite
- Model dostępny w kolorach: jasny dąb, orzech

77 cm 55 cm 56 cm

573,-



SIGNAL

Krzeseło  
**CHIC VELVET GRANATOWY**

- Stelaż metalowy czarny
- Siedzisko: tkanina aksamit
- Ozdobne przeszycia na siedzisku i oparciu, tył gładki
- Kolory: turkus bluwel 85, beż bluwel 28, curry bluwel 68, czarny bluwel 19, granatowy bluwel 86, róż antyczny bluwel 52, szary bluwel 14, zielony bluwel 78, brązowy bluwel 48, ciemny beż bluwel 40, jasny szary 03, cyfamonowy 4215

88 cm 43 cm 50 cm

249,-



CLAUDIE

Krzeseło  
**STELLA C0503 GR1**

- Materiał: tkanina + metal
- Siedzisko i oparcie tapicerowane
- Nogi metalowe
- Do wnętrz prywatnych i komercyjnych
- Możliwy wybór materiału pokrycia: tkanina, skóra naturalna i eko
- Kolor: różowy, nogi czarne
- Krzesło dostępne w 6 grupach cenowych uzależnionych od wybranej tkaniny

86 cm 44 cm 61 cm

1 269,-



HALMAR

Krzeseło  
**K500 BEŻOWY**

- Materiał: tkanina velvet + stal chromowana
- Kolor: beżowy + czarny, nogi złote

80 cm 57 cm 53 cm

429,-



SIGNAL

Krzeseło  
**IVO VELVET BEŻOWY**

- Stelaż metalowy czarny
- Siedzisko: aksamit
- Ozdobne przeszycia na siedzisku i oparciu, tył gładki
- Kolory: jasny szary bluwel 03, szary bluwel 14, czarny bluwel 19, oliwkowy bluwel 77, ciemny beż bluwel 40

91 cm 39 cm 45 cm

169,-



CLAUDIE

Hoker  
**MARGOT BARCHAIR H80 C0763 GR1**

- Materiał: tkanina + metal
- Kolor: granatowy

86 cm 44 cm 61 cm

1 299,-



HALMAR

Krzeseło  
**K430 CIEMNY ZIELONY**

- Materiał: tkanina velvet + stal malowana proszkowo
- Kolor: ciemny zielony
- Model dostępny też w kolorach: granatowy, musztardowy, popielaty

77 cm 54 cm 61 cm

369,-



SIGNAL

Krzeseło  
**ALAN VELVET OLIVKOWY**

- Stelaż metalowy czarny
- Siedzisko: tkanina aksamit
- Ozdobne przeszycia na siedzisku i oparciu, tył gładki
- Kolory: oliwkowy bluwel 77, jasny szary bluwel 03, szary bluwel 14, czarny bluwel 19, ciemny beż bluwel 40

91 cm 39 cm 45 cm

169,-

# Piktogramy

<b>75 L</b> Pojemność urządzenia podawana w litrach	<b>8 KG</b> Załadunek pralki	<b>11 funkcji piekarnika</b>	<b>ChildLock - zabezpieczenie przed przypadkowym uruchomieniem</b>
<b>14</b> Ilość funkcji urządzenia	<b>15 PROG</b> Ilość programów prania	<b>BakingPro System</b>	<b>ExtraSpace – więcej miejsca na duże naczynia</b>
<b>24</b> Ilość trybów pieczenia urządzenia	<b>15 BAR</b> Ciśnienie w ekspresie	<b>Chłodny front (3 szyby)</b>	<b>FlameControl – 9 poziomów mocy płomienia</b>
<b>1</b> Ilość poziomów prowadnic teleskopowych	<b>40 dB(A)</b> Głośność urządzenia	<b>Czyszczenie katalityczne</b>	<b>HeatControl – wskaźnik gorącego pola</b>
<b>Miękkie domykanie drzwi urządzenia</b>	<b>612 M³/H</b> Wydajność okapu	<b>Czyszczenie pyrolityczne</b>	<b>Palnik WOK</b>
<b>Technologia Flex Door - możliwość otwarcia tylko połowy lub całych drzwi</b>	<b>Funkcja Bluetooth</b>	<b>Emalia łatwoczyszcząca EasyClean</b>	<b>Podtrzymywanie ciepła</b>
<b>Dual Cook - możliwość podzielenia piekarnika na dwie oddzielne strefy</b>	<b>Łączność WiFi</b>	<b>FullSteam</b>	<b>PowerBooster</b>
<b>8 PROGRAMÓW AUTO</b> Ilość programów automatycznych	<b>Sterowanie gestem</b>	<b>Nagrzew w 3 minuty</b>	<b>PowerChoice – dopasowanie mocy płyty do instalacji elektrycznej</b>
<b>14 POZIOMÓW MOCY</b> Ilość poziomów mocy urządzenia	<b>Sterowanie przy pomocy pilota</b>	<b>Nagrzew w 4 minuty</b>	<b>SlimHOB - montaż w cienkim blacie</b>
<b>60 cm</b> Szerokość produktu	<b>19 cm</b> Głębokość komory zlewozmywaka	<b>Przyciemniana szyba</b>	<b>Stabilne ruszty żeliwne</b>
<b>200 cm</b> Wysokość produktu	<b>Zlewozmywak granitowy</b>	<b>Równomierne pieczenie na kilku poziomach</b>	<b>Timer – kontrola czasu gotowania</b>
<b>4 BOOSTER</b> Ilość pól Booster	<b>Zlewozmywak ceramiczny</b>	<b>Wyświetlacz LED sensorowy z kontrolą czasu pieczenia (Ts)</b>	<b>Trzy programy gotowe</b>
<b>Szlifowane krawędzie</b>	<b>Zlewozmywak Tectonite</b>	<b>Zamknięta górna listwa drzwi</b>	<b>4 stopnie pracy wentylatora</b>
<b>Możliwość łączenia pól grzewczych</b>	<b>50 cm</b> Średnica produktu	<b>Add+ - dokładanie naczyń w trakcie pracy zmywarki</b>	<b>Cicha praca</b>
<b>MOC 1900W</b> Moc urządzenia	<b>60</b> Wymiar podbudowy zlewozmywaka	<b>AntiBacteria Filter</b>	<b>Funkcja czasowego wyłączenia</b>
<b>Możliwość podłączenia do standardowej domowej instalacji elektrycznej 230V</b>	<b>Korek automatyczny</b>	<b>AntiFlood</b>	<b>Oświetlenie LED</b>
<b>TURBO WOK</b> Palnik o zwiększonej mocy grzania	<b>Bateria podokienne</b>	<b>AquaStop</b>	<b>SlimSize - Montaż w wąskich 30 cm szafkach</b>
<b>Automatyczna zapalarka</b>	<b>Łatwy montaż Easy Fix</b>	<b>RedDot – czerwona dioda informująca o pracy zmywarki</b>	<b>Sterowanie sensorowe Slider</b>
<b>Mikrofala z płaskim dnem bez obrotowego talerza</b>	<b>Wyciągana wylewka baterii</b>	<b>BlueDot+ - niebieska dioda informująca o pracy zmywarki</b>	<b>Praca w trybie wyciąg/pochłaniacz</b>
<b>LED</b> Wyświetlacz LED	<b>Stała wylewka baterii</b>	<b>HalfLoad</b>	<b>Wysoka wydajność</b>
<b>TFT</b> Wyświetlacz TFT	<b>Ruchoma wylewka baterii</b>	<b>MaxiSpace3 – dodatkowy trzeci kosz na sztućce</b>	<b>MultiWave System</b>
<b>LCD</b> Wyświetlacz LCD	<b>Elastyczna wylewka baterii</b>	<b>Niski poziom głośności</b>	<b>Podgrzewanie wieloetapowe</b>
<b>Kostkarka</b>	<b>Magnetyczny zaczepek baterii</b>	<b>OpenDry - automatyczne otwieranie drzwi</b>	<b>Programy gotowe</b>
<b>Autootwieranie drzwi zmywarki</b>	<b>Syfon Saving Space</b>	<b>AUTO</b> Program Auto	<b>Sterowanie sensorowe</b>
<b>Światło na podłodze</b>	<b>350 ml</b> Pojemność w mililitrach	<b>50 MIN</b> Program Pełny 50 minut	<b>Alarm niedomkniętych drzwi</b>
<b>NoFrost</b> Technologia NoFrost	<b>0,5 KM</b> Moc młynka	<b>30 MIN</b> Program Szybki 30'	<b>Alarm podwyższonej temperatury</b>
<b>StopFrost</b> Technologia StopFrost	<b>TURBO</b> Funkcja Turbo	<b>Silnik SilentDrive 3.0</b>	<b>CoolBalance – stabilna temperatura wnętrza</b>
<b>NO FROST</b> Niezależne schładzanie komór chłodziarki i zamrażarki	<b>Zawiasy ślizgowe w zmywarce</b>	<b>Silnik SilentDrive</b>	<b>Deska do wina i serów z pokrywką</b>
<b>DUAL WASH</b> Użytkownik ma do wyboru mycie tylko w koszu górnym bądź tylko w koszu dolnym	<b>Bez konieczności podłączenia wody</b>	<b>SlidingDoor – szybki montaż w zabudowie meblowej</b>	<b>Eco</b> Funkcja Eco
<b>10 LITROW</b> Zużycie wody przez zmywarkę	<b>WHITE</b> Kolor wyświetlacza	<b>SteamPower Pro – zmywanie parowe</b>	<b>Pojemnik na warzywa i owoce</b>
<b>1/2</b> Możliwość załadowania tylko połowy zmywarki	<b>C</b> Klasa energetyczna urządzenia	<b>System Up&amp;Down</b>	<b>Simple InsideControl</b>
<b>8 PROGRAMÓW</b> Ilość programów urządzenia	<b>5</b> Liczba lat gwarancji na urządzenie	<b>TurboDrying</b>	<b>Total NoFrost – bez konieczności rozmrażania</b>
<b>3 KOSZ</b> Dodatkowy, trzeci kosz w zmywarce	<b>Niskie zużycie prądu</b>	<b>TurboSpinner</b>	<b>VitControl – regulacja poziomu wilgotności</b>
<b>16 KOMIERTÓW</b> Pojemność zmywarki	<b>Niskie zużycie wody</b>	<b>UV Hygiene Technology – likwidacja bakterii i wirusów</b>	



Zakup urządzeń AGD  
w jednym ze studiów  
mebli kuchennych  
przynosi korzyści!



#### Szeroka oferta urządzeń

Urządzamy cały dom: ponad 2500 produktów i ponad 30 producentów w ofercie GT Group.



#### Gwarancja na lata

5-letnia gwarancja na AGD wiodących marek przy zakupie mebli kuchennych, bez dodatkowych opłat.



#### Raty 0%

Elastyczne rozwiązania i wygodne zakupy na raty!



#### Atrakcyjne promocje

AGD już od złotówki w ofertach „Kup taniej w zestawie” i promocji „Multi”.



#### Perfekcyjne dopasowanie

Zabudowa na wymiar – idealnie dopasowana do każdej kuchni.



#### Jakościowe rozwiązania

Wysoka jakość materiałów i praktyczne wyposażenie!



#### Produkty eko

Troska o środowisko i budżet inwestora. AGD o wysokiej klasie energetycznej.



#### Niezawodne wsparcie

Profesjonalne doradztwo, doświadczeni specjaliści i kompleksowa obsługa.



#### Dodatkowe bonusy

Dostępne usługi profesjonalnego montażu i podłączenia urządzeń.